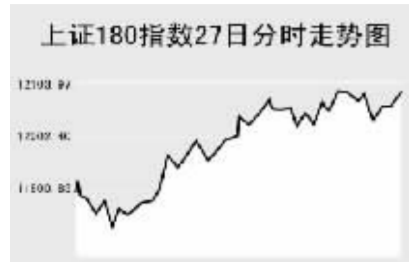


Global markets

CHINA 中国市场

上海证券交易所

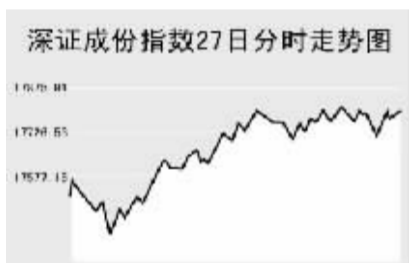


12月27日,上证综指全天收报5308.89点,涨1.44%,沪市当日共成交1470.37亿元。

上证综指早盘高开于5248.22点,开盘后指数震荡回落至当日最低5203.5点,之后震荡走高,并维持至午盘,最高至5316.52点,全天收报5308.89点,上涨25.54点。沪市股票当日共成交1470.37亿元。成交金额大幅放大。沪市个股涨多跌少。地产股当日大幅反弹,天创置业、冠城大通等股大幅收高。3G概念股当日强势上扬,亿阳通信、中创信测涨停收报,中国联通等股也大幅飙升。农林牧渔则出现一定幅度调整,昌九生化、福成五丰均有2.5%以上跌幅,多只该板块股出现调整。当日成交活跃的个股方面,中国联通涨2.8%,报12.29元;中国太保涨0.76%,报50.31元;中海集运涨0.42%,报12.03元;建设银行涨2.71%,报9.87元;中国石化涨1.69%,报24.01元;中国中铁涨0.44%,报11.45元;中国石化跌0.48%,报31.39元;中国平安涨2.51%,报108.24元;中国神华涨0.59%,报66.84元。

上证B股指数全天上涨1.03%,报366.86点。上证基金指数全天收报5072.99点,涨0.5%。

深圳证券交易所



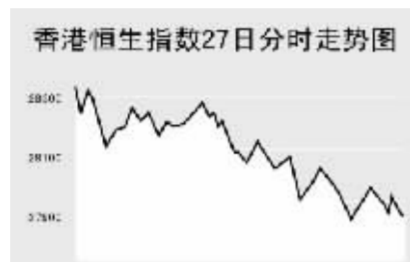
12月27日,深证成份指数全天收报17797.22点,涨2.12%,深市当日成交776.39亿元。

深成指早盘高开于17500.78点,开盘短震回落,并一度转为跌势,最低至17383.68点,之后震荡上扬,最高至17820.25点,全天收报17797.22点,上涨369.45点,深市股票当日共成交776.39亿元,成交金额明显放大。地产股大幅上扬,绿景地产、国兴地产、世纪股份涨停,3G股也走势强劲,高鸿股份、国脉科技涨停收报。电器股走强,华意压缩、小天鹅A等股收盘下跌。部分汽车股也表现疲软,宗申动力、模塑科技等股

跌幅在2%左右。当日成交较为活跃的几个股方面,万科A涨5.66%,报29.31元;长江证券当日大涨310.1%,报40.6元;深发展A涨3.45%,报39元;攀钢钢铁跌1.99%,报13.27元;吉林敖东跌0.55%,报68.28元;五粮液涨0.13%,报45.79元;云南铜业涨5.16%,报55.87元;中兴通讯涨7.5%,报63.69元;太钢不锈钢涨2.1%,报24.77元。

中小板指数全天收报6230.72点,上涨0.33%,盘中6293.79点再创新高。深证B股收报711.92点,涨1.59%。深证基金指数收报4960.67点,涨0.4%。

香港交易所



12月27日,香港恒生指数下跌1%,收报27842.93点,恒生国企指数跌0.5%,收报16348点,全天成交765亿港元。

恒生指数早盘高开于28337.5点,开盘指数即至当日最高28343.4点,之后指数震荡下挫,并延续至午盘,全天收报当日最低27842.93点,跌285.9点。恒生国企指数当日跌幅相对较小,全天收报16348点,下跌74.6点。

政府批准修建新一代宽带无线移动通信网计划,电信公司可以提供更多服务,电信股走高,中国电信上涨6.3%,涨幅达到11月20日以来最大,中国联通上涨3.6%。有报道称,央行已经给四大国有银行制定了明年的贷款配额,中国建设银行跌3.2%,交通银行跌1.1%。地产股当日出现一定幅度调整,恒基地产跌2.8%,信和置业跌2.7%,九龙仓跌4.7%。其它内资金融股方面,工商银行跌0.09港元,报5.68港元;中国银行跌0.08港元,报3.85港元;招商银行平盘收报于32.65港元;中国人寿跌0.75港元,报40.85港元;中国平安跌0.3港元,报84.65港元;中国财险跌0.14港元,报11.18港元。

Table with 3 columns: Index Name, Close, Change. Lists various market indices like Shanghai 300, Hang Seng, etc.

上海期货交易所

Table with 4 columns: Main Contract, Settlement Price, Change, Open Interest. Lists commodities like Aluminum, Copper, etc.

12月27日,上海期货交易所主力品种涨跌互现。

美原油上交易日夜盘大幅走高,沪燃料油早盘大幅高开,开盘后急速下挫,之后震荡走低,收报4027元,跌3元。沪铜、沪镍早盘高开震荡上扬,之后震荡回落,并延续至午盘,沪铜收报58280元,跌160元;沪镍收报19370元,涨230元。沪铝当日维持震荡走势,收报18300元,涨20元。沪橡胶开盘冲高后震荡回落,收报23315元,跌140元。

大连商品交易所

Table with 4 columns: Main Contract, Settlement Price, Change, Open Interest. Lists commodities like Soybeans, Corn, etc.

12月27日,连农产品高开低走,聚乙烯收高。

连玉米早盘高开震荡走低,午盘更是单边回落,收报4640元,涨16元。连玉米开盘后单边走低,午盘加速下挫,收报1698元,跌25元。连豆粕大幅高开快速回落,之后维持整理,尾盘继续走低,收报3370元,跌8元。连豆油收报10186元,涨40元。棕榈油收报9300元,涨122元。聚乙烯早盘高开维持整理,全天收报13670元,涨110元。

郑州商品交易所

Table with 4 columns: Main Contract, Settlement Price, Change, Open Interest. Lists commodities like Cotton, Wheat, etc.

12月27日,郑菜籽油收高,软商品收低,郑麦跌停。

郑棉开盘后短暂冲高,之后单边回落,收报14780元,跌65元。菜籽油收报10960元,涨28元。郑糖开盘冲高后急挫,之后逐步走低,尾盘加速下跌,收报3980元,跌63元。美麦走势疲软,郑麦开盘后单边回落,午盘出现一波急挫,封于跌停,收报1972元。PTA开盘后维持震荡走势,尾盘急挫后又快速拉升,全天收报7336元,跌38元。

中国外汇交易中心

Table with 3 columns: Currency, Intermediate Price, Change. Lists exchange rates for USD, HKD, JPY, etc.

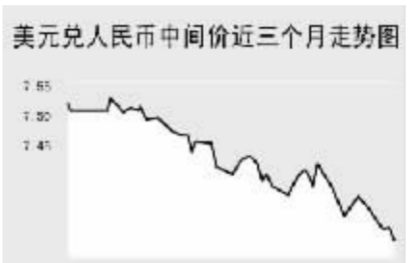


Table with 3 columns: Currency Pair, Bid Price, Offer Price. Lists various international currency pairs.

中国银行外汇牌价

Table with 3 columns: Currency Name, Buy Price, Sell Price. Lists bank exchange rates for various currencies.

12月27日人民币兑美元结束了小幅回调走势再度大幅升值,创出汇改以来新高,1美元兑人民币中间价报于7.3079元,较上一交易日大幅下调219个基点。

人民币相对港币出现大幅升值,1港币兑换0.93617元人民币,下调0.00286;人民币相对日元同样大幅升值,100日元兑换6.3917元人民币,下调0.0346;人民币相对欧元和英镑窄幅震荡,1欧元兑换人民币10.58元,上调0.0244;1英镑兑换人民币14.5044元,下调0.0042。

银行间市场:拆借、回购

Table with 4 columns: Term, Shibor(%), Change(BP). Lists interbank market rates for various terms.

Table with 4 columns: Instrument, Term, Rate(%), Previous Rate(%). Lists repo rates for different terms.

银行间信用拆借行情

Table with 4 columns: Instrument, Weighted Rate(%), Change(BP), Transaction Amount(Billion Yuan), Change(Billion Yuan). Lists interbank credit transaction data.

银行间质押式回购行情

Table with 4 columns: Instrument, Weighted Rate(%), Change(BP), Transaction Amount(Billion Yuan), Change(Billion Yuan). Lists interbank repurchase transaction data.

银行间买断式回购行情

Table with 4 columns: Instrument, Weighted Rate(%), Change(BP), Transaction Amount(Billion Yuan), Change(Billion Yuan). Lists interbank buy-out repurchase transaction data.

12月27日上海银行间同业拆放利率(shibor)各品种利率涨跌互现。其中,隔夜品种利率下调7.46个基点至1.8421%;两周品种利率小幅下调1.16个基点至2.4031%。

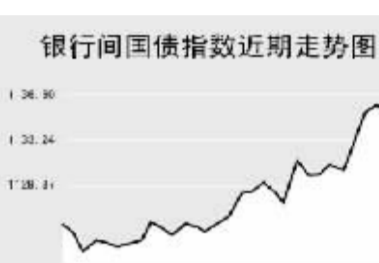
12月27日全国银行间同业拆借市场全天成交金额为819.22亿元,成交量较前一交易日减少470.8201亿元,加权平均利率水平为1.9703%,下调2.63个基点;各交易品种中以1天品种成交为主,加权平均利率水平为1.8368%,成交量为629.97亿元。

12月27日全国银行间质押式回购市场全天共成交1682.5211亿元,成交金额较前一交易日减少319.6088亿元,加权平均利率水平为2.1366%,下调0.67个基点;买断式回购全天成交金额37.4亿元,较前一交易日减少8.06亿元,成交笔数为35笔,较前一交易日减少4笔,加权平均利率水平为2.9864%,下调4.97个基点。

债券市场

Table with 3 columns: Name, Close, Change. Lists various bond indices and their performance.

Table with 3 columns: Name, Close, Change. Lists interbank market bond index performance.



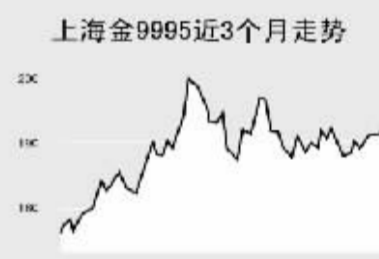
12月27日交易所国债指数和企业债指数震荡走高;银行间债市各指数品种涨跌互现。

上证国债指数以110.81点开盘,最高达到110.86点,最低达到110.77点,最终以110.86点收盘,较前一交易日上涨0.05点。银行间国债指数跳高开盘,随后冲高回落,收盘较前一交易日下跌0.85点至1134.91点。

交易所企业债指数震荡走高大幅上涨,上证企业债指数收报为113.09点,较前一交易日收盘持平,巨潮企业债指数收报为112.57点,较前一交易日收盘上涨0.03点。银行间债券市场中各指数品种涨跌互现,其中,政策性金融债指数涨幅最大为1.39点至1126.51点;短债指数下跌1.17点至1157.69点。

上海黄金交易所

Table with 3 columns: Contract, Close Price, Change. Lists gold and silver prices and their changes.



WORLD 国际市场

股→票

Table with 3 columns: Index Name, Close, Change. Lists major stock indices in Asia.

12月27日,美国房价跌幅达六年来的最大,亚洲各主要股指涨跌互现。

日经225指数下跌88.85点,报15564.69点。日本经济新闻报道,因先前收取过高利率,消费者融资公司需付出超过去年一倍的消费者退款,同时巴菲特拒绝入股部分金融机构,金融股领跌大盘,三菱日联金融集团跌1.3%,三井住友金融集团跌0.7%。百货业者三越表示,前三季营运获利下跌五成,三越跌2.1%。

韩国KOSPI指数微涨1.9点,报1908.62点。现代钢铁调高部分钢品价格,现代钢铁上涨2.8%,浦项钢铁上涨1.2%。韩国政府决定明年电费费率不变,韩国电力下跌3.9%。

新加坡海峡时报指数上涨3.99点,报3477.2点。国际油价上涨,吉宝涨0.8%。运输类股因油价上涨导致成本提高,新加坡航空跌0.3%,海皇轮船跌1%。

欧洲、非洲、中东主要股票市场

Table with 4 columns: Index Name, Latest, Change, Previous Close. Lists major stock indices in Europe, Africa, and the Middle East.

12月27日,欧洲各主要股指走高。

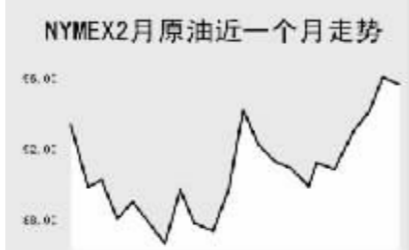
截至发稿时间,英国富时100指数涨22.9点,最新报6502.2点,英美公司、苏格兰皇家银行领涨指数;德国DAX30指数涨64.08点,最新报8066.75点,戴姆勒克莱斯勒、德意志银行走高带动指数上扬;法国CAC40指数涨22.36点,最新报5636.64点,道达尔、安盛集团等股走高支撑指数上涨。

美洲主要股票市场

Table with 4 columns: Index Name, Latest, Change, Previous Close. Lists major stock indices in the Americas.

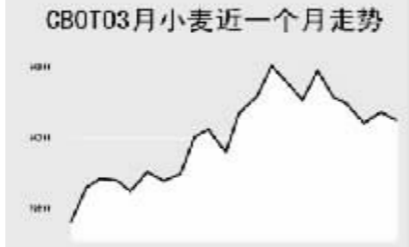
商品→期货

Table with 4 columns: Contract, Unit, Latest Price, Change. Lists energy market futures.



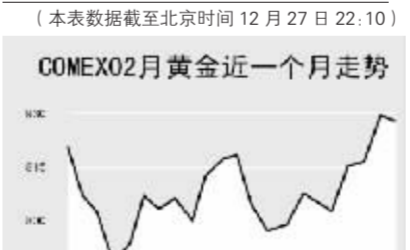
农产品市场

Table with 4 columns: Contract, Unit, Latest Price, Change. Lists agricultural product futures.

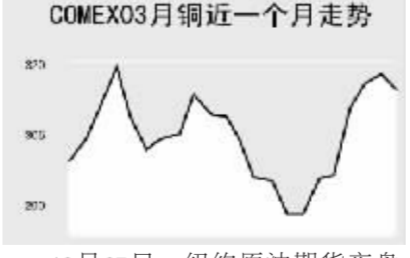


金属市场

Table with 4 columns: Contract, Unit, Latest Price, Change. Lists metal market futures.



COMEX 3月铜近一个月走势



12月27日,纽约原油期货夜盘快速回落急转冲高,截至发稿时间,2月原油期货报96.43美元,涨0.43美元;布伦特2月原油报94.26美元,涨1.81美元。伦敦有色金属方面,截至发稿时间,伦铜涨17.2美元,报6872美元;伦铝跌10.5美元,报2414美元。芝加哥农产品方面,3月大豆报1238.5美分,跌1美分。

外→汇

Table with 4 columns: Instrument, Value, Change, Previous Value. Lists major foreign exchange rates.

Table with 4 columns: Instrument, Value, Change, Previous Value. Lists major foreign exchange rates.

利率→债券

Table with 4 columns: Instrument, Value, Change, Previous Value. Lists interest rates and bond yields.

Table with 2 columns: Instrument, Yield(%). Lists government bond yields for various countries.