

监管层全力围剿大股东300多亿占款

178家上市公司有望年内完成清欠

□本报记者 吴悟

截至4月26日,在2005年年报中披露存在占款情况的204家上市公司中,已经有178家制定了清欠计划。除个别问题公司外,大多数公司有望在2006年底的最后期限之前完成清欠。

围剿300多亿元占款

按照国务院批转证监会《关于提高上市公司质量意见的通知》提出的要求,2006年底是彻底解决控股股东和实际控制人占用上市公司资金的最后期限。作为今年工作的一项重点,沪深交易所要求存在占款情况的上市公司在2005年年报中必须按月列出清欠的具体进度和计划,并先后在网上开辟“上市公司清欠”专栏,同时通过鼓励股改与清欠相结合等办法,力求促使上市公司“赖账”的习性在年内有一个根本性的扭转。

综合沪深两交易所的专栏资料,截至4月26日,沪深两市公布2005年年报公司中有204家在2005年末存在控股股东、实际控制人及其附属企业非经营性占用上市公司资金的问题,其中沪市85家,深市119家。2005年底,仅存在占款问题的119家深市公司就有占用资金129.69亿元。

据统计,截至2006年1月底,沪深两市共有234家上市公司的365亿元资金被违规占用。这一数据较2005年中期近480家上市公司累计约480亿元左右的占款总额已经有了明显下滑,显示在多方重压下,清欠工作已经取得了一定的进展。

多数占款公司有清欠计划

目前204家公司中,有178家在2005年年报中对公司有关资金占用和清欠情况进行了说明。在各公司年报披露时,已有包括G上电、G瑞贝卡在内的多家公司

代码	公司名称	2005年底占款余额(万元)
沪市		
600839	G长虹	121458.05
600002	齐鲁石化(退市)	35275.40
600116	三峡水利	26908.19
600746	江苏索普	24423.15
600065	*ST联谊	22635.58
600318	巢东股份	16840.25
600203	福日股份	16821.82
600615	ST丰华	15939.00
600053	ST江纸	14452.51
600694	大商股份	14100.00

代码	公司名称	2005年底占款余额(万元)
深市		
000751	G锌业	82864.10
000421	南京中北	69566.10
000583	*ST托普	65340.41
000797	中国武夷	62641.83
000410	G沈机	58188.47
000498	G丹化	56319.00
000156	*ST嘉瑞	52619.99
000928	吉林炭素	52528.46
000799	酒鬼酒	46538.77
000818	G锦化	42557.70

(数据截至4月26日)

上市公司董事长平均年薪27.8万

□本报记者 吴悟

2005年年报披露首次规定,上市公司董事、监事、高管人员的薪酬总额须逐一披露。上市公司老总每年到底拿多少钱“大白于天下”。

薪酬增速较快

从截至4月26日披露的年报来看,上市公司高管薪酬可谓“天差地别”,高者如深发展董事长拿到602.5万元,低者如*ST长控总经理仅有2万元。总体而言,高管薪酬与上市公司业绩关联性较强,高盈利公司薪酬水平整体高于低盈利公司水平。

目前看来,上市公司高管薪酬在往年基础上继续增长。以有可比数据的前三名高管薪酬总额来看,2004年上市公司前三名高管的平均薪酬为19.8万元/人,而在目前披露年报上市公司中这一数据超过25万元。同时,据WIND统计,2005年上市公司董事长的平均年薪达到27.8万元,上市公司高管薪酬与上市公司总体业绩及国民经济良好的发展势头表现出了同步增长的趋势。

公司之间差距大

数据同时显示,不同上市公司之间的薪酬水平差距较大。据WIND资讯统计,前三名高管薪酬总额最高三家公司目前依次为,深发展968.5万元、G万科818万元、中集集团597.68万元;而排在后面的健特生物、*ST通金等就只有2万元至5万元的水平。

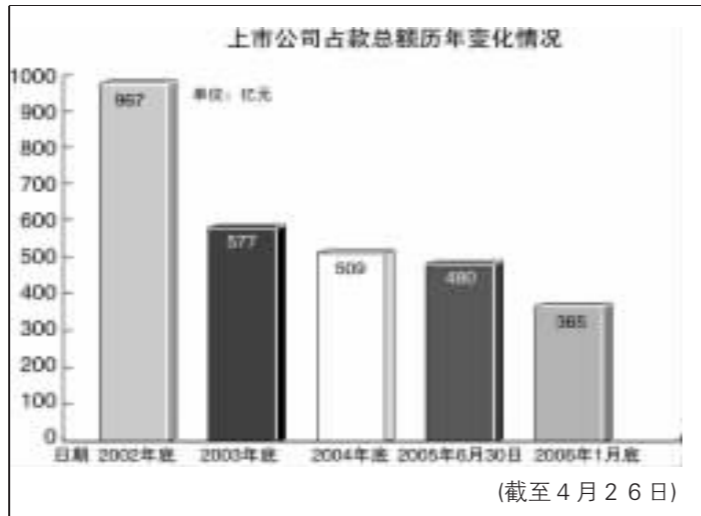
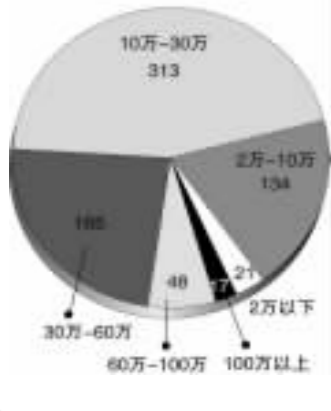
不同公司“带头人”的收入水平更是天壤之别,一方面百万年薪的经理人队伍不断壮大,如深发展董事长年收入602.5万元、丽珠集团总裁368.5万元、G民生行长192万元。另一方面,公开数据显示,“低收入”老总也为数不少,如*ST长控董事长和总经理均为2万元,草原兴发总经理去年从公司得到报酬2.46万元,竟比不上该公司独董津贴3.6万元。

薪酬与业绩关联性增强

目前已被披露年报的公司情况显示,高管薪酬与上市公司业绩关联性较往年有所增强。高盈利公司的薪酬水平整体高于业绩表现不佳的公司水平。高管薪酬榜排名靠前的上市公司多数“家底”丰厚,业绩连续稳定增长。相对而言,ST公司及绩差亏损公司在高管薪酬方面也“囊中羞涩”,ST公司“掌门人”年薪基本不超15万元,在2万元至6万元间的不少。许多去年亏损公司,如草原兴发、黄海股份等总经理年薪都不超过10万元。

当然,高管年薪与地域、行业也密切相关。上海、广东等经济发达地区的年薪明显高于西部及内地地区,地处山西的G宝钛,去年盈利1.58亿元,总经理年薪只有8.01万元,不及上海地区上市公司老总薪酬的最低水平。金融、房地产、电力等高收入行业的高管薪酬历年居高不下,深发展、G招行目前高管薪酬都排入前十,电力系统的长源电力去年虽然亏损,但主要高管收入仍全部高于20万元。

董事长年薪区间分布图



上市公司担保总额同比增四成

截至4月25日,626家上市公司存在担保情况,总额达到1778亿元

□本报记者 吴悟

担保黑洞一直是危害上市公司质量的痼疾之一。目前看来,虽然违规担保越来越少,但上市公司担保总额仍在增长。据WIND资讯统计,截至4月25日,已披露年报的1149家上市公司中有626家存在担保情况,合计担保总额达到1777.78亿元,较这些样本公司2004年底的担保总额增长幅度近四成,同时,有62家上市公司担保总额占净资产比例超过50%。过度担保和违规担保隐性化的现象仍然存在。

2005年12月,证监会与银监会联合发布《关于

规范上市公司对外担保行为的通知》,进一步明确了上市公司对外担保的内部决策程序和信息披露义务,严格规定了银行业金融机构发放由上市公司提供担保的贷款审核要求及责任。由此,“违规担保”概念也在2005年年报中销声匿迹,绝大多数公司此次没有单独披露违规担保项目。

与此同时,上市公司的担保总额却仍呈现逐年增长之势。数据显示,截至目前存在担保情况的626家公司2005年担保总额约1777.78亿元,这一数字较这些公司2004年底约1277.06亿元、2003年

底约1069.84亿元的担保总额显然是逐年递增。巨额担保风险主要集中在少数公司,担保金额最高的前20家公司累计担保总额达到760.14亿元,占全部公司担保总额的42.76%。共有62家已披露年报公司的担保总额超过2005年末净资产的50%,其中常林股份、*ST方向、*ST亚华等22家公司的担保总额已经达到净资产的100%以上,尤其是*ST亚华的担保总额超过6亿元,达到其净资产的16.22倍之巨。另外,*ST嘉瑞、*ST托普等净资产为负的公司也身负巨额担保。

从公司类型来看,这

些存在巨额担保风险的公司主要还是集中于ST等绩差公司,同时由存在关联关系的上市公司之间互相担保形成的“担保圈”也比较突出,像卷入“鸿仪系担保圈”的*ST亚华和张家界2005年担保总额占净资产的比例分别高达1622%和230%。与往年类似,2005年年报披露期间“引爆”担保风险的上市公司也不在少数,如明星电力今年1月公告称,由于将对对外担保可能损失金额确认预计负债、对大股东资金占用和对外投资进行大额计提,预计公司2005年度将会出现较大亏损。

证券代码	证券简称	担保总额占净资产比例(%)	担保余额(万元)	关联担保余额(万元)
600710	常林股份	3450.00	3450.00	3450.00
000757	*ST方向A	2158.33	38047.94	87898.53
600807	*ST济百	2079.40	4347.78	4652.64
600691	ST东碳	1893.38	17824.85	18329.85
000918	*ST亚华	1622.12	51281.16	60437.16
000931	中关村	910.04	454131.00	454131.00
000048	G康达尔	714.52	10420.00	38339.00
000972	G中基	238.36	27150.00	150154.33
000587	ST光明	234.38	5870.00	5870.00
200992	ST中鲁B	231.02	7151.00	7151.00
000430	张家界	229.50	39755.50	42415.50
600617	*ST联华	204.88	0.00	3400.00
000877	天山股份	157.28	9339.43	84437.13
600848	ST自仪	127.20	15500.00	16541.06
600781	*ST民丰	126.70	1011.50	1711.50
000665	武汉塑料	126.48	600.00	6298.15
000979	*ST科苑	114.95	3500.00	3500.00
000036	G华联	110.04	3250.00	186728.00
000628	倍特高新	106.24	7774.95	40099.33
000683	*ST天然	103.40	28836.77	31436.77
000549	湘火炬A	100.59	26167.00	160015.00
000557	*ST广夏	100.00	45961.91	45961.91

注会非标意见同比下降

主要集中在持续经营能力、计提、关联方占款以及公司治理结构等四个方面

□本报记者 吴悟

注册会计师出具非标准审计意见的审计报告是每年年报披露期间投资者关注的重点之一。据WIND资讯统计,截至4月26日,注会共计对70份年报发表了非标审计意见,占已披露年报公司的5.99%。其中,有解释性说明无保留意见40份,有解释性说明保留意见25份,无法表示意见5份。

相比2004年共计139份非标审计意见,非标意见占比10.23%;2003年88份非标审计意见,非标意见占比6.97%。2005年度的非标意见数量和比例出现下降。这一方面体现出2005年度上市公司质量水平整体有所提升;另外,也从一定程度上映射出了股改对上市公司业绩和基本面的提振作用,如ST环球的2004年年报因注会质疑其持续经营能力而被出具了无法表示意见的审计意见,公司在2005实施了以重组为对价的股改方案后,基本面发生根本性转变,顺利“绿灯”过关。

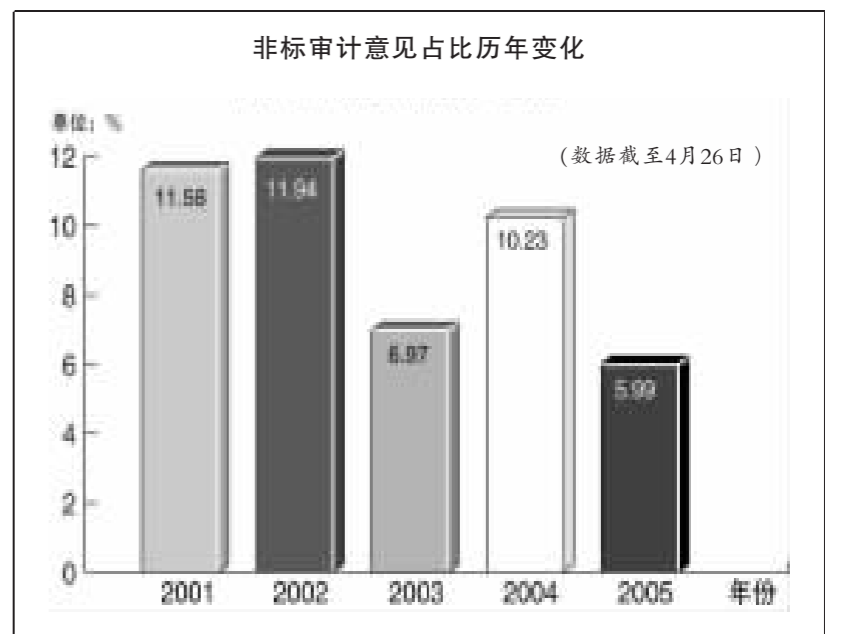
被出具非标意见的70份年报中,涉及的上市公司大部分都是ST公司

或问题公司。截至目前,非标公司中ST公司共有31家,占比过四成。被注会出具无法表示意见审计结果的5家公司全为T族,包括*ST盛润A、*ST圣方、*ST东碳、*ST托普和*ST中农。

目前看来,被出具非标意见的主要原因多集中于持续经营能力、计提、关联方占款以及公司治理结构等四个方面。

被注会质疑持续经营能力的公司多是面临暂停上市风险的ST公司,这些公司往往债务缠身、资不抵债、主营业务停滞。而在清欠攻坚战全面打响的同时,部分上市公司大股东占款仍然严重,*ST嘉瑞、南京中北、江苏索普等多家都存在巨额占款而被出具了非标意见。

另外,有部分上市公司因治理结构不完善被注会“亮牌”。如G东北药资产重组后,相关资产及负债自剥离后独立核算,但对外经营活动沿用东北制药总厂名称,与东北制药总厂共同发生的费用按固定的方法分摊。注会也在对ST中农的审计意见中指出,自2005年6月15日董事会没有聘任经理层以来,公司处于一种非正常的管理状态。



本版数据来源:wind资讯 本版制图 张大伟