

伊朗问题将国际油价推上 73 美元

□本报记者 王丽娜

伊朗最高领袖周日警告可能把石油作为核谈判武器,“油老虎”因此发威,昨日盘中国际油价大幅上扬近 2 美元,盘中直逼 74 美元,创下近三周以来的新高。

截至北京时间昨日 22 点整,纽约商品交易所 7 月份交货的轻质原油期货价格报每桶 73.35 美元,纽约商品交易所 8 月份交货的轻质原油期货价格报每桶 74.07 美元。

受伊朗核问题的影响,此前纽约商品交易所 7 月份交货的轻质原油期货价格在电子交易系统中的价格已经上涨 1.51 美元,报每桶 73.84 美元,涨幅为 2.1%,创下自 5 月 11 日 73.80 美元以来的最高盘中价。伦敦国际石油交易所 7 月份交货的北海布伦特原油期货价格也涨 1.55 美元,报每桶 72.58 美元,涨幅达到 2.2%。

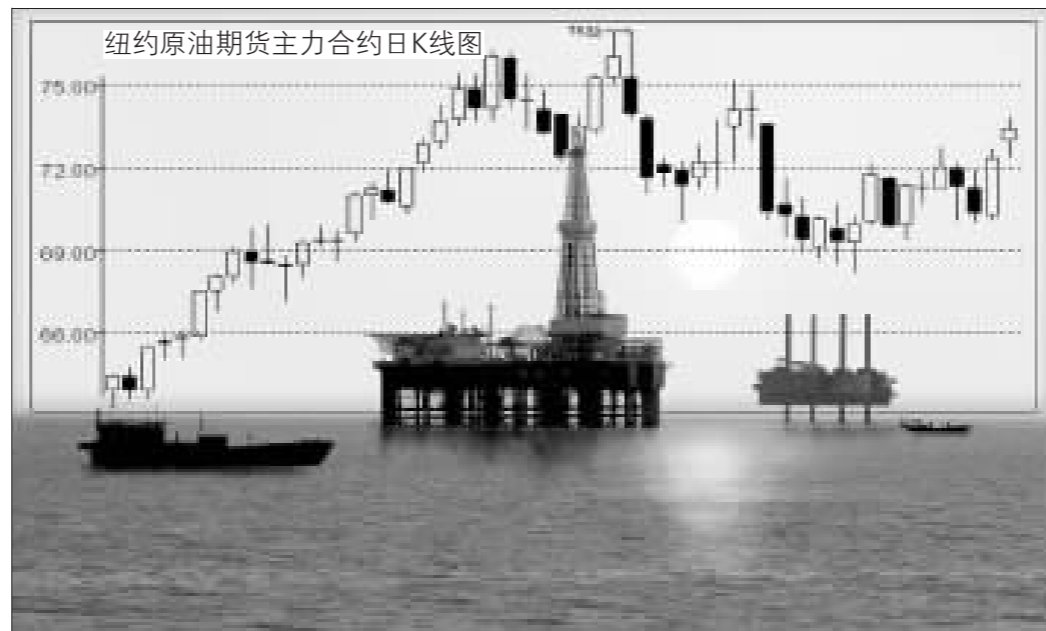
受国际油价高涨影响,上海燃料油期货昨日也大幅上涨,主力合约开始向 0609 合约移仓。市场多空双方活跃。收盘时各合

约均上涨,涨幅为 15 至 134 元不等,其中主力 0608 合约收报 3694 元/吨,涨 85 元。全日成交 9.36 万手,持仓量为 8.19 万手,增加 7260 手。

此轮国际油价攀升的原因主要是伊朗核问题令美伊陷入僵局,从而加剧市场对原油供应的担忧。虽然美国对伊朗的强硬态度上周三似乎有所缓和,不过伊朗一直表示,伊朗虽然已经做好了同美国谈判的准备,但不会按美国要求的那样停止浓缩铀活动。

昨日国际油价大幅上扬的导火索是伊朗最高领袖警告伊朗可能把石油作为应对核危机的一个武器,该言论加剧了市场对原油供应中断的担忧情绪,国际油价因而迅速上涨。

伊朗最高领袖哈梅内伊周日在纪念伊朗已故最高领袖霍梅尼去世 17 周年的讲话中说,如果美国在伊朗核问题上采取错误的举措,毫无疑问,本地区的能源运输将陷于危险境地。哈梅内伊同时表示,在这种情况下,美国及其盟国将无法为经过霍尔木兹海峡的油轮



张大为 制图

提供安全保障。不过他并没有明确指出石油运输将如何被切断。

目前伊朗日产量为 385 万桶,该国控制着霍尔木兹海峡的东部海岸运输,每日约有 1700 万桶原油经此航道运出海

湾地区。哈梅内伊还表示,伊朗不会发动任何战争,也不希望与任何国家发生战争。他同时强调,伊朗不会在“威胁和贿赂”下放弃核权利,也不会寻求发展核武器。

事实上,受市场对伊朗和尼日利亚供应问题的忧虑情绪推动,今年以来国际油价累积上扬 20%左右。其中,4 月 21 日和 24 日,原油期货曾一度触及 75.35 美元的高位,为自 1983 年以来的最高纪录。

■普氏能源周报

美元疲软为石油期货注入新动力

需求持续强劲以及美元汇率疲软为石油期货注入新的动力,多数能源市场一扫上周中段的颓势而纷纷走高。尼日利亚动乱持续、对美国及伊朗关系的担忧以及炼厂事故均为市场提供了支持。

纽约商品交易所轻质低硫原油期货上周收于 72.33 美元/桶,较前周上涨 1%。美国能源情报局周四公布美国需求增幅提速,市场应声走高,单在周五便涨近 2 美元。

美元汇率因 5 月就业报告数据表现不佳而走软,促使油市进一步上涨。新增非农业职位仅为 75000 个令市场失望,4 月数据也向下调整,显示美国经济增

长放缓,而联邦储备银行可能暂停目前的加息周期。美元在整个交易时段中一路猛跌,为整个大宗商品市场带来强劲支持。伦敦 ICE 期货交易所有伦特期货近 71.03 美元/桶收盘,较前周涨近 1%。

在世界主要石油期货合约中,纽约即期无铅汽油走势最为强劲,周五收盘报 2.1975 美元/加仑,周间涨幅达 3%。新闻称 Valero 日加工 25 万桶的德州阿基港炼厂削减汽油产量 5 万桶/日,而日加工 17.5 万桶的特拉华市炼厂则遭受重击,均促使汽油攀升。尽管最近汽油库存量增多,但市场在需求快速增长的情况下仍对任何供应中断事件相

当敏感。美国能源情报局最新报告显示,高油价并未对该国最大石油消费国的汽油需求产生遏制作用。汽油需求环比增长了 23.7 万桶/日,达到去年 9 月以来最高的 943 万桶/日。

此外原油库存意外增加 160 万桶至 3.455 亿桶,而馏分油库存增加 1.450 万桶至 1.189 亿桶。

上周早些时候伊朗和美国将就伊朗核浓缩计划问题德局举行会谈,市场对此消息解读为利空。但现在市场对于该事件能否顺利解决则持更加怀疑的态度。巴克莱资本的一份报告认

为该会谈预示事件已进入最后阶段。“美国向伊朗提出举行附带条件的谈判,但我们怀疑这也可能预示着回旋余地的缩小,或者是采取行动的前兆。”

上周尼日利亚发生更多动乱事件,为原油期货增添更多忧虑。据公司及官方消息 6 月 2 日称,尼日利亚武装分子于 6 月 1 日对一个海洋钻井平台发动了袭击,绑架了包括六名英国公民在内的八名外国石油工人。

据 Fred Olsen 称,该公司海唇钻探公司运营的 Bulford 海唇钻井受到袭击,八名人员被绑架,包括一名美国公民、一名加拿大公民以及六名英国公民。Fred Olsen 表示,国家及有关当

局正在合作,争取被绑架工人安全获释。武装分子要求在三角洲地区获得更多石油资源,自从 2 月开始对石油工人及设施发起袭击以来,已使尼日利亚 240 万桶/日的石油产量减少近 25%。袭击活动中常常绑架石油工人。

此外,壳牌发言人 5 月 31 日称,该公司在尼日利亚西南部的石油生产管道发生泄漏,被迫关闭了 5 万桶/日的产量。



国内金价 攀升至 165 元/克


由于美元走软和油价上涨,昨日,国内金价攀升至 165 元/克之上,而银价则继续补跌。

昨日,上海黄金交易所 Au99.95 金收于 165.38 元/克,上涨 3.58 元/克,共成交 2600 公斤;Au99.99 金收于 165.39 元/克,上涨 3.36 元/克,共成交 402.40 公斤。

(张建松)

墨西哥铜矿工人 罢工改为无限期

墨西哥大型 Cananea 铜矿的工人周日投票决定延长原定四天的罢工行动,直到一名被政府指责有贪污行为并遭撤职的工会领导人恢复地位。(流火)



■期市日志

国内期市迎来“红色星期一”

铜铝胶均有合约出现涨停

□本报记者 刘意

本周第一个交易日,国内期货市场全线普涨。除了沪铜、沪铝、沪胶等工业品均有合约出现涨停之外,大连豆类期货、郑州白糖期货等农产品期货也涨势惊人。

上期所:期铜主力合约大幅高开,震荡走高,全线涨停,盘中交投清淡,持仓有所增加。收盘时各合约价格上涨 2610-2770 元/吨,其中主力 0608 合约收报 27190 元,涨 2770 点,全天共成交 4.39 万手,总持仓 8.75 万手,增 1288 手。

期铝主力合约小幅高开,震荡走高,全线大幅收高,盘中交投清淡,持仓有所减少。收盘时各合约价格上涨 560-740 元/吨,0701 至 0705 合约涨停,其中主力 0608 合约报

21370 元,全天共成交 9.86 万手,总持仓 20.69 万手,减 1164 手。

沪胶期货大幅上涨。608 合约日成交量较 6 月 2 日基本持平,持仓量小幅下降。收盘时各主要合约价格上涨 795 至 1085 元/吨,RU0609、RU0611 合约涨停,其中主力 0608 合约收报 28115 元,全天共成交 28.65 万手,总持仓 6.94 万手,增 896 手。

大商所:大豆、豆粕期货等均大幅高开,豆粕主力 0611 合约 2388 元开盘,价格逼近涨停价,随后高位震荡,收盘报 2375 元/吨,涨 57 点。

玉米跳空高开,全天维持窄幅震荡,各合约上涨 2 到 14 点不等。主力合约 703 收盘 11529 元/吨,上涨 19 点;另一主力 701 合约收于 1476 元/吨,上涨 14 点。总持仓增加

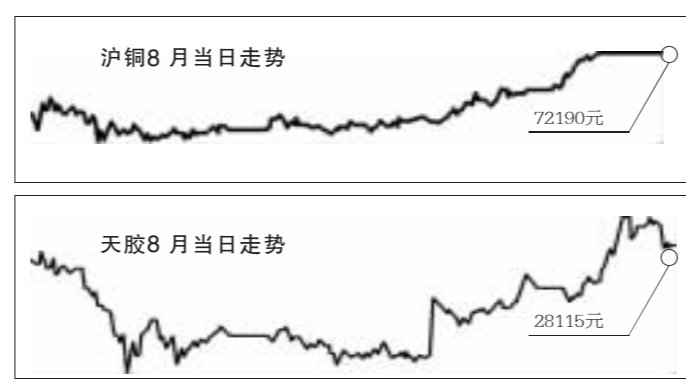
59522 手。

郑商所:白糖期货高开回落,震荡整理,主力 703 合约以 4675 元/吨开盘,随后快速下行,在 4620 元/吨一线得到支撑,下午略有反弹,最终收于 4644 元/吨,涨 73 点。持仓量 59176 手,增加 3886 手。

郑棉期价跳空高开,盘中震荡整理。主力 608 合约以 14670 元/吨开盘,盘初最高上

冲至 14700 元/吨,早盘最低滑落至 14610 元/吨,午后走势基本保持稳定,尾市以 14650 元/吨收盘。持仓量为 14276 手。

郑麦主力 611 大幅高开,下午开盘后 611 呈稳步震荡走高的态势,部分收复了早盘的下跌。最终 611 收于 1642 点,较前一交易日收盘价高 8 个点。



■热点关注

LME被超级机构高度控盘

面对高铜价 普通投资者宜离场观望

□特约撰稿 何伟

预测期货行情是十分困难的,预测现在的超级铜市更加困难。现在的期铜给出了超乎所有人想像的价格,甚至处在所有传统因素能促成的价格之外。对于期铜,任何供求之类的解释早就显得那么无力,超级基金恰当利用了全球市场环境和规则,铸就了惊人的牛市。在这种极端行情下,作为普通投资者无论买与卖都是非常危险的。

现在国际期铜价因为基数大了,每天的涨跌幅度也增大,这是正常的。但是,不管行情如何暴涨暴跌,看似多么火热,将近一年来 LME 期铜成交量一直都稳定在十万吨以内。为什么成交量没有相应地增大呢?这个反常现象已持续了很长时间,使我们不能不想到,这个市场的参与者已经越来越少了,真正还在市场中买进卖出的人越来越集中。目前的行情,不需要花费多少交易成本就能造成“足够”的涨跌,这正是被完全控盘的市场表现。

另一方面,LME 期铜持仓量倒是顺应高升的价格稳步扩张,但在这种情况下的扩张,极为可能是少部分交易者的双向持仓了。因为,一般不可能在低交易兴趣下有高的持仓兴趣,特别是铜价处在现在这种的高价位;同时,在一个被极度控盘的市场上,双向持仓是控盘者应对将来市场转折的必要手段。

从数据也可以看出,全球需求最强的中国,很长时间以来对铜的

需求已经没有了实质增长,而且,我们应该反过来想,在长期的(国际铜业组织数据可证实这点)需求没有实质增长的情况下,铜价仍能屡创历史新高,说明促成超级牛市的基金们、包括某些大的铜矿商们不仅是在期货上下足了力量,而且在整个现货市场上也成功地做了长期的、全面的安排。

一般来讲,期货上的双向持仓、绝对控盘就意味着转折的必要条件已形成。但是,对于现在的铜市场整体来说,这并不意味着转折在即。因为期铜市场只是控盘者整体战略的一部分,现货市场也是控盘者不得不考虑的,现货上控盘者已经促成了高价环境,他们花巨额外成本维持的全球性产业关系难于马上转换,而且巨量的隐性库存需要时间来消化。

这就是为什么即使 LME 期铜市场被绝对控盘了,但现在仍然没有出现市场转折的主要原因。

作为投资者,应该看到世界上最大的铜矿商正在减产,他们说的品位问题、技术问题、成本问题等都不过是找的减产理由,其一是为了促成高价环境,二是从投资者考虑防备将来必然出现的漫漫熊市。

既然市场的基本规律已被暂时推倒,行情的多空持仓也被极端控制,那么这铜市场的危险性对于普通投资者就非常的高了,下一步的行情涨跌就不是传统的基本面或技术面方法可预测的了,一切只依控盘者需要。冷静观望才是我们唯一的选择。

■截稿消息

国际金属继续高位震荡

□本报记者 刘意

国际金属价格继续呈现高位震荡的态势,各品种涨跌互现。截至北京时间昨日 22 点 30 分,伦敦金属交易所(LME)期铜场内交易中最新报 7660 美元/吨,跌 190

点,盘中最低报 7645 美元/吨;期铝最新报 2575 美元/吨,跌 67 点;期锡则涨 125 点,最新报 8275 美元/吨;期镍最新报 21050 美元/吨,跌 150 点。

纽约现货黄金最新报 640.55 美元/盎司,涨 2.85 点。

国家棉花市场监测系统全面启动

由中国储备棉管理总公司和发展改革委价格监测中心共同建设的“国家棉花市场监测系统”已全面启动。

这个由国债资金投入建设的国内唯一的棉花市场监测、分析和预警系统,其覆盖的范围及代表性能够满足市场的监测需要。

国家棉花市场监测系统是国家发展和改革委员会电子政务工程的重要组成部分。系统通过布局合理的监测网络,搜集、汇总、统计国内棉花生产、收购、加工、消费以及库存等各个环节市场信息,从价格行情和数量等方面对国内棉花市场运行状况进行监测。(田春)

吉林农委组织基层干部学习期货知识

□本报记者 刘意

6 月 1 日至 2 日,吉林省农委组织全系统 100 多名基层干部在大连参加期货知识培训活动,以增强系统基层干部市场意识,搞好新农村

建设推动工作。在为期两天的培训中,这 100 多名基层干部系统地学习了市场基础知识、期货市场与农民增收、玉米现货市场状况、如何获取市场信息及其它地区千村万户工程开展经验。

重要商品现货价格表

品种	单位	6月2日	6月1日	比上日(%)
美国硬麦FOB	美元/吨	189.6	191.1	-0.78
美国海湾玉米FOB	美元/吨	112.8	109.3	3.20
国际糖业组织原糖综合价	美分/磅	15.35	15.96	-3.82
棉花展望指数-A	美分/磅	57.3	56.6	1.24
美国大豆现货CIF	美元/蒲式耳	5.68	5.47	3.84
美国豆油现货	美分/磅	23.43	23.15	1.21
阿根廷豆粕现货	美元/吨	195	195	0.00
伦敦铜现货	美元/吨	7975	7812	2.09
伦敦铝现货	美元/吨	2612.5	2677	1.38
布伦特原油	美元/桶	67.45	67.8	-0.52
新加坡燃料油	美元/桶	335.75	339.13	-1.00
新加坡橡胶3#	新分/公斤	419.25	422.75	-0.83

注:以上为结算价 制表:国家发改委价格监测中心

品种	交割月	开盘价	最高价	最低价	收盘价	涨跌	成交量	持仓量
铜	0608	20960	21250	20850	21250	570	980	14280
铜	0609	21050	21350	20950	21350	560	880	13640
铜	0610	21150	21450	21050	21450	550	800	13160
铜	0611	21250	21550	21150	21550	540	720	12680
铜	0612	21350	21650	21250	21650	530	640	12200
铜	0701	21450	21750	21350	21750	520	560	11720
铜	0702	21550	21850	21450	21850	510	480	11240
铜	0703	21650	21950	21550	21950	500	400	10760
铜	0704	21750	22050	21650	22050	490	320	10280
铜	0705	21850	22150	21750	22150	480	240	9800
铜	0706	21950	22250	21850	22250	470	160	9320
铜	0707	22050	22350	21950	22350	460	80	8840
铜	0708	22150	22450	22050	22450	450	0	8360
铜	0709	22250	22550	22150	22550	440	0	7880
铜	0710	22350	22650	22250	22650	430	0	7400
铜	0711	22450	22750	22350	22750	420	0	6920
铜	0712	22550	22850	22450	22850	410	0	6440
铜	0801	22650	22950	22550	22950	400	0	5960
铜	0802	22750	23050	22650	23050	390	0	5480
铜	0803	22850	23150	22750	23150	380	0	5000
铜	0804	22950	23250	22850	23250	370	0	4520
铜	0805	23050	23350	22950	23350	360	0	4040
铜	0806	23150	23450	23050	23450	350	0	3560
铜	0807	23250	23550	23150	23550	340	0	3080
铜	0808	23350	23650	23250	23650	330	0	2600
铜	0809	23450	23750	23350	23750	320	0	2120
铜	0810	23550	23850	23450	23850	310	0	1640
铜	0811	23650	23950	23550	23950	300	0	1160
铜	0812	23750	24050	23650	24050	290	0	680
铜	0901	23850	24150	23750	24150	280	0	200
铜	0902	23950	24250	23850	24250	270	0	0
铜	0903	24050	24350	23950	24350	260	0	0
铜	0904	24150	24450	24050	24450	250	0	0
铜	0905	24250	24550	24150	24550	240	0	0
铜	0906	24350	24650	24250	24650	230	0	0
铜	0907	24450	24750	24350	24750	220	0	0
铜	0908	24550	24850	24450	24850	210	0	0
铜	0909	24650	24950	24550	24950	200	0	0
铜	0910	24750	25050	24650	25050	190	0	0
铜	0911	24850	25150	24750	25150	180	0	0
铜	0912	24950	25250	24850	25250	170	0	0
铜	1001	25050	25350	24950	25350	160	0	0
铜	1002	25150	25450	25050	25450	150	0	0
铜	1003	25250	25550	25150	25550	140	0	0
铜	1004	25350	25650	25250	25650	130	0	0
铜	1005	25450	25750	25350	25750	120	0	0
铜	1006	25550	25850	25450	25850	110	0	0
铜	1007	25650	25950	25550	25950	100	0	0
铜	1008	25750	26050	25650	26050	90	0	0
铜	1009	25850	26150	25750	26150	80	0	0
铜	1010	25950	26250	25850	26250	70	0	0
铜	1011	26050	26350	25950	26350	60	0	0
铜	1012	26150	26450	26050	26450	50	0	0
铜	1101	26250	26550	26150	26550	40	0	0
铜	1102	26350	26650	26250	26650	30	0	0
铜	1103	26450	26750	26350	26750	20	0	0
铜	1104	26550	26850	26450	26850	10	0	0
铜	1105	26650	26950	26550	26950	0	0	0

品种	交割月	开盘价	最高价	最低价	收盘价	涨跌	成交量	持仓量
铝	0608	2520	2609	2520	2609	69	4	578
铝	0609	2580	2688	2560	2663	42	44360	222400
铝	0611	2740	2741	2728	2736	54	10442	13386
铝	060701	2765						