

绿城“打折甩卖”逆市受追捧

□本报记者 唐文祺

浙江最大民营房地产开发商——浙江绿城(3900.HK)公开招股获得10倍的超额认购,冻结资金超过35亿港元;同时,国际配售部分则超额认购7.5倍,可谓逆市创下近期新股认购的纪录。

此前,由于首日挂牌的世茂房地产(0813.HK)逆市向好,在当日港股下挫百点的情况下,世茂房产却较招股价上升5.6%。业内分析认为,世茂房产的乐观表现,使得个人投资者对房地产增加了信心,也使绿城受到利好“连带效应”。

另外,业内认为绿城获得追捧的另一个重要原因是,其招股价较每股净资产折价约48%,如此“廉价”自然吸引了市场关注。据悉,绿城中国将于7月13日在主板挂牌,招股价在6.57-9.86港元之间,发售3.247亿股,占扩大后股本的25%,集资额在21-32亿港元之间。有消息人士称,由于绿城公开认购部分获超额认购,因此可能会以中位数定价,预计发行价在8.22港元左右。

创富生物 8亿港元“染指”钛业

□本报记者 喻春来

创富生物科技集团有限公司(0340.HK)将以8.13亿港元代价,收购在山西从事金红石矿业开采业务的Lead Sun有限公司57%股权。

昨日,创富生物对外透露,公司计划以发行新股及现金方式支付收购款。公司现正就Lead Sun的相关事务进行审查,并计划于短期内完成新股,筹集收购资金。

Lead Sun持有山西神利航天钛业公司90%股权;山西神利主要

从事开采一个位于山西省的天然金红石矿业务,Lead Sun及忻州开发天阳钛业公司间拥有其90%及10%的股份。金红石为氯化亚钛及海绵钛之原材料,氯化亚钛及海绵钛用于工业及消费产品。

目前,山西省代县金红石矿开采面积为2.07平方千米,估计天然金红石地质储量为182.6万吨;山西神利将向有关政府机关申请,以获发开采许可证。创富生物称,随着钛在工业及消费上的广泛应用,未来海绵钛的市场需求将增加。

中石油苏丹炼油厂即将投产

□本报记者 李雁争

记者昨天从中石油集团了解到,集团旗下喀土穆炼油厂二期扩建的关键装置——年产40万吨连续重整装置和年产120万吨柴油加氢装置试车一次成功,标志着喀土穆炼油厂扩建项目全部完成。

日前,喀土穆炼油厂将扩建二期装置生产的第一批汽油、柴油样品送给苏丹能矿部部长贾拔。贾拔高度评价了中石油公司为当地经济发展作出的巨大贡献。

矗立在尼罗河畔的喀土穆炼油厂,中石油与苏丹能矿部各以

50%股份合资建设,并由中石油工程建设公司按照EPC总承包模式承建。该项目也是中国在海外最大的一座炼油厂。

该项目已成为是苏丹技术最先进的、规模最大的炼油厂。扩建后,喀土穆炼油厂加工规模达到年产500万吨,拥有世界上第一套加工高含硫、含酸原油的延迟焦化装置。项目投产后,将极大地缓解苏丹国内柴油短缺的矛盾,超过一半的汽油还可出口到其他国家。扩建后,也作为主要由中石油投资的苏丹6区原油上产疏通了后路,增强了中石油在苏丹上下游一体化发展的能力。

珠海炬力侵权诉讼案追踪

珠海炬力:Sigmatel收购价值不大

□本报记者 陈中小路

美国老牌MP3芯片厂商Sigmatel最近在中国的知名度急剧提升,除了和珠海炬力早已开始的知识产权纠纷之外,该公司最近将一家早在去年10月就不再生产MP3的深圳厂商北奥电子实业有限公司和其产品销售商北京大中电器告上了法庭,以追讨其在今年年初在中国购买的一项MP3播放器设计领域的专利。

昨日,Sigmatel亚太公司有关人士表示,不明白为什么选择起诉深圳北奥,由于此项诉讼是由Sigmatel美国公司直接负责,所以还需要向有关部门进行了解。

而SigmaTel美国法律部发言人Barry Bumgardner只是向上海证券报强调,“Sigmatel认为一切知识产权都应该得到尊重,我们提起这一诉讼就是为了保护公司的知识产权。Sigmatel欢迎我们在市场上的竞争者,但是也要求我们的竞争者尊重Sigmatel的知识产权。”

不少业内人士认为,Sigmatel频频祭出维权大旗与其在全球市场竞争力下降有关,尤其是近一年多来,珠海炬力在全球MP3芯片市场的迅速崛起和Sigmatel形成了此消彼涨的关系,这也进一步加

剧了Sigmatel的压力。2004年,Sigmatel在MP3芯片市场的份额约为70%-80%,目前可能在20%-30%,而珠海炬力在2005年MP3芯片出货量接近5000万颗,市场占有率40%,公司CEO叶南宏此前更是预测今年有望超过50%。

一位和Sigmatel有接触的厂商人士直接指出,知识产权诉讼已成为其市场竞争策略之一,在该公司的财务报表上,诉讼成本就包含在市场费用当中。Barry Bumgardner也对此作出回应称“法律费用和其他一些费用一起被归到销售、综合及行政项(SG&A),并不意味着诉讼费用是被当作市场支出来处理。”

不过,Barry Bumgardner也提到,Sigmatel将采用所有可利用的工具保持收入的增长。而对于此前本报报道的“珠海炬力评估收购Sigmatel的可能性”事宜,Barry Bumgardner表示:“Sigmatel目前并没有与炬力发展业务关系的打算,Sigmatel将持续对新技术进行大量投资,为客户提供最好的解决方案。”

而叶南宏也于日前对此指出,收购是公司发展的一种方式,但要看被收购公司是否有价值,目前SigmaTel似乎并不具有很大的吸引力。

■港股大盘点评

港股走势牛皮

□本报特约记者 郑宁远

除房地产外,中资股走势同样牛皮,恒生国企指数涨40.7点报6837.77点,涨幅仅0.06%;恒生红筹指数跌1.94点,报2345.62点,跌幅微至0.08%。

内地房地产市场走势远远落后大盘,原因是市场忧虑内地或出政策限制外资炒房。本周三刚挂牌上市的世茂房产跌势难止,该股再跌2.3%至6.3港元,盘中一度触及6.25港元的发行价。

中国移动五阶段整肃 SP

SP 业内的悲观情绪加重

□本报记者 陈中小路

SP又遭重创。中国移动继六月初下发《关于近期加强移动梦网业务规范管理的通知》后,本周又进一步落实了“规范移动信息服务专项活动”的部署。

7月4日,中国移动数据部会同各省公司召开了电话会议布置了包括“免费体验”在内的相关内容并下发了有关文件。

7月6日,中国移动数据部召开SP部署大会,对“规范移动信息服务专项活动”进行了详细安排,上海证券报也从中国移动数据部有关人员处证实了有关情况。

中国移动数据部领导透露:“梦网业务的投诉一直居高不下,今年一季度更是增长159%,而且越级直接投诉到信产部、通管局的情况也越为严重,目前已占到总投诉量的6.7%。”据悉,信产部已成立由副部长奚国华挂帅的专项整治小组,计划用半年的时间解决投诉问题。中国移动集团内部也成立相应的工作小组,专门负责定期跟踪整治成效。

根据中国移动数据部合作管理处副处长张鹏的部署,中国移动将在6月底开始分五个阶段完成专项活动。

第一阶段为六月底到七月初的启动阶段,基本原则为:“谁经营谁负责,谁接入谁负责”。第二阶段为七月的自查自纠阶段。第三阶段是八月的完善各业务管理办法阶段。第四阶段则是九月至十一月的专项整治活动的检查阶段。第五阶段是十一月的全面总结阶段。届时,中国移动将完成总结报告并上报信产部。

张鹏表示,不方便对活动的预计效果做出评价,但其内部文件中明确提出的有关目标,希望“彻底”解决增值业务中SP存在的价格欺诈、虚假宣传和诱骗定制等问题。

上海证券报还从有关投行获悉,王建宙近日在内部指出,对SP的管制政策主要为对中国移动的增值业务、数据业务造成打击。

■姜丰年被美 SEC 调查追踪

律师称姜丰年并未非法获益

□本报记者 陈中小路 陆琼琼

“截至目前,姜丰年还没有收到来自美国证券交易委员会(SEC)的调查通知,目前他在美国的代表律师正在就此事与SEC接触。”7日,姜丰年的代理律师、北京赛思博律师事务所陈明哲律师向上海证券报表示,目前跟违规有关的一些具体细节问题还不方便披露,而且一些情况还将视事态发展程度而定。

陈明哲强调,姜丰年在股票交易过程中,并无获取非法



“二次确认”风暴来袭

对于广大SP来说,目前最迫在眉睫的问题是7月10日即将全面启动的二次确认。

从中国移动这次内部发布文件来看——“二次确认”决心已经下。中国移动明确要求,所有梦网定制类业务(含短信、彩信、WAP)正式收费前都要进行两次提醒确认。据悉,7月10日将正式对当月新增用户进行订购提醒。8-9月,对老用户开展订购提醒。最晚在9月底完成。同时,中国移动还要求各省制定分批提醒一遍的方案,7月15日以前报中移动,并梳

理所接入SP的公司信息,进行全面清理整改。

目前,SP业内的悲观情绪也在加重,比如这次中国移动高调推行的二次确认就被不少SP被认作是一项“加速行业的洗牌”的举措。

此前还有报道指出,中移动内部称“目前整治活动只是刚刚开始,一些不良影响中移动完全可以承受,其他整顿措施的细节如‘短信过滤’等还会逐步出台。”此外,联通也在行动,日前联通下发布通知表示,取消按条订制业务。(陈中小路)

利益的行为,而在事情还未水落石出前强调这一点是避免外界对此存有误解。此外,姜丰年还就此事发表声明,“澄清”与趋势科技的关系。“所谓违规交易股票、民事诉求是指新浪股票,与趋势科技和其CEO陈怡桦(Eva Chen)无关”。

姜丰年在新浪2000年上市后持有公司5.7%股份。2004年11月中旬起新浪的股价出现大幅下挫,不过姜丰年于当年11月初,也就是股价开始回落之前曾经分三次以34.54美元、34.55美元和34.66美元的

股价售出了总计20万股新浪股票,套现690万美元。此后,新浪股价在2005年初一度下滑至21美元左右,直到2005年2月传出“盛大网络收购新浪19.5%股权”的消息后才逐渐回升,但此后新浪股价基本没有回到过34美元以上。

目前姜丰年已经不在新浪的大股东名单里,今年早些时候有报道称其目前的持股比例在1%以下。一位股票投资人指出,“单从投资角度来看,适时抛出股票的姜丰年做了笔好买卖。”

这已不是纳市中国公司第一次卷入内幕交易事件。去年1月网易前高级副总裁蔡剑均意图付100多万美元,以平息SEC对他提起的“涉嫌进行内部交易”的指控,他还表示,5年内不再担任上市公司管理人员,且不再违反美国的证券法规。业内律师表示,如果事情属实,可能涉及到罚款、民事赔偿乃至司法部介入提起刑事诉讼,不过轻重取决于SEC的调查结果。

新浪6日收盘于24.64美元,下跌2.26%。

中日新一轮航权谈判 13日重启

□本报记者 薛黎 喻春来

去年中日间三轮扩大航权的谈判“无果而终”后新一轮航权谈判将于7月13日重新启动。

昨日,民航总局国际合作司的知情人士对上海证券报透露,13日、14日,中日双方将就扩大航空客货量、增加双方航空客货量及起降地展开磋商。

该知情人士称,日本国土交通大臣北侧一雄7月11日-15日将到北京,13日将会见民航总局局长杨元元。北侧一雄昨天表示,中日两国有望在新一轮航空谈判中取得突破,达成新的协议。

中日间航空运输量目前仍停留在2003年7月商定的范围内。新一轮谈判始于2005年1月,但经过去年1月、6月、8月的三次谈判,双方一直未能达成协议。

据悉,三轮谈判无果的主要原因还是日方未同意我国增加至东京航线的要求。中方要求在日本成田机场增加中国航班起降数

量,在羽田机场开通中国定期航班;日方则表示,在成田机场增加航班量有困难,对在羽田机场开通定期航班,因该机场白天业务量已饱和,可以放在早晨或夜间。总之与中方要求有差距。

另外,日方还要求在上海浦东国际机场增加航班业务量。

但此次北侧一雄透露,鉴于中国的要求,日本将会安排更多起降跑道,优先让中日间的航班飞机使用,这也就解决了中日漫长航空谈判的一大障碍。

据日本共同社的报道,如果达成协议,将于今年秋天开始执行。

北侧一雄认为,谈判将力图达成“中日航班客运量增加20%,货运翻一番”的成果。

此外,新协议还将增加往来于日本、中国的航空公司数量,达到总数13家,目前只有三家日本航空公司和六家中国航空公司提供中日航空业务。两国还可能同意分别增加两个城市到各自航线上。



日航空公司急待达成协定

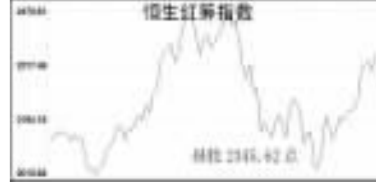
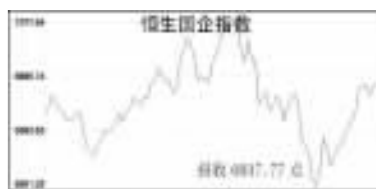
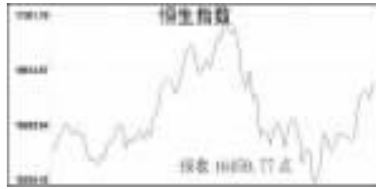
□本报记者 喻春来

此前,日本航空公司及全日空航空公司已对前三轮谈判结果表示失望,原因是两家日本公司国内业务收入持续下降,正希望通过扩张国际业务予以弥补。中国航线现已占全日空航空公司国际业务收入的1/4。

该知情人士说,现阶段,在中日航线上,中方有9家航空公司运营,日方有3家,中方开放了19个城市,日方开放了17个城市,中日间每周航班为548次,仅次于美国与日本之间的602次。

据悉,如果此轮会谈中日双方达成新的航权协议后,中日双方将大幅提升航空运力,使旅客量增加20%,货运量增加1倍,这样以来,每周中日间客运航线在450个班次的基础上增加90个拥有270个座位的班次,而目前双方货运航线已经有76个班次,再增加1倍将达154个班次。

另外,日中双方还将允许开辟中日航线的航空公司数量均增加到13家,以便应对新航空公司的加入;并在中日两国增加起降地。两国各大航空公司也将于今年秋天开始增加航班,此举有望进一步激活经贸、旅游等日中经济交流。



代码	股票名称	收市价(港元)	涨跌幅(%)	成交量(千股)
0001	长江实业	48.600	-0.18	1466
0002	中电控股	45.900	0.00	1293
0003	中港煤气	17.350	0.00	3823
0004	先施	27.300	0.37	1297
0005	汇丰控股	137.400	0.66	16913
0006	香港电讯	33.850	0.36	1183
0007	香港置地	5.550	0.00	26200
0011	恒生银行	98.850	0.10	542
0012	新城市	39.800	1.24	2487
0013	和记黄埔	71.450	-0.28	2696
0016	新世界	78.950	-0.50	2174
0018	新世界	12.500	1.18	7870
0019	太古	80.100	-0.06	3499
0023	东亚银行	32.350	0.78	3243
0066	渣打银行	18.900	0.27	2750
0083	信和置业	12.250	0.41	5161
0144	恒隆地产	14.200	0.71	4848
0144	招商局	25.250	-0.08	2925
0179	招商局	5.650	1.74	823
0261	中国网通	22.600	-1.31	2649
0291	华润创业	15.950	0.63	4218
0293	国泰航空	13.700	0.00	2899
0330	华星国际	62.300	-2.20	1380
0494	利丰	16.550	0.61	6561
0551	裕光工业	22.200	0.68	1531
0762	中国铝业	7.800	0.42	7207
0883	中国石油	6.350	0.00	57019
0900	中国移动	45.400	-0.71	3606
0941	中国移动	45.400	-0.71	13544
0992	联想集团	2.575	0.00	7249
1038	长江实业	23.400	-0.85	437
1199	中远太平洋	17.500	0.29	5732
2388	中国银行	15.250	-0.33	11431

代码	股票名称	收市价(港元)	涨跌幅(%)	成交量(千股)
0168	香港啤酒	2.900	1.16	268
0177	守诺高透	4.450	0.56	7578
0323	华润啤酒	2.600	0.00	22363
0338	中港石化	7.950	0.40	27242
0347	新城市	7.050	2.17	9238
0358	香港置地	7.050	0.57	39269
0386	中国石化	4.425	0.57	45666
0489	东风汽车	3.550	0.71	11488
0525	深业国际	2.600	0.00	13220
0576	华电国际	4.875	1.56	3326
0598	中国外运	2.250	4.26	13332
0604	神州数码	1.800	0.22	23238
0728	中国网通	2.525	1.00	84084
0753	中国联通	3.375	2.42	3907
0763	中国联通	3.375	2.42	1105
0857	中国联通	3.375	2.42	102531
0902	中国联通	3.375	2.42	102531
0914	海耀水泥	13.250	4.74	2017
0939	建设银行	1.525	0.71	143568
0991	中国联通	3.375	2.42	16248
1055	南方航空	1.760	1.73	2328
1071	华电国际	2.100	1.18	3410
1088	中国联通	18.800	0.63	60275
1138	中海发展	6.100	0.00	11121
1171	兖州煤业	5.700	0.00	13992
1311	比亚迪	15.650	-1.26	277
1919	中国远洋	3.950	1.28	8108
2318	中国远洋	23.250	-0.43	8228
2328	中国远洋	2.825	0.00	21854
2600	中国铝业	5.850	1.74	52518
2628	中国铝业	12.400	0.00	59182
2968	腾讯控股	9.600	-0.52	8166
2727	上海电气	2.800	-1.75	8704
2866	中国联通	2.100	0.00	18009
2883	中海油田	3.900	1.96	3184
2899	紫金矿业	4.200	1.82	28488
3328	中国联通	5.000	0.00	43179

代码	股票名称	收市价(港元)	涨跌幅(%)	成交量(千股)
0123	越秀控股	1.410	-2.76	19347
0124	香港啤酒	3.275	1.53	2550
0135	中港石化	4.450	0.00	19500
0144	招商局	25.250	-0.08	2925
0152	华润啤酒	2.600	-0.17	12423
0203	神州数码	2.700	2.86	23426
0270	新华控股	3.150	-0.79	2968
0308	中国联通	3.180	0.00	8982
0363	上海实业	14.700	-2.33	11150
0392	联想集团	13.350	0.79	984
0506	中国联通	4.850	0.00	13344
0604	神州数码	2.150	-1.15	7898
0762	中国联通	7.800	-0.76	766
0836	华电国际	6.100	3.91	4055
0861	神州数码	2.275	-1.09	1069
0882	中国联通	1.800	0.00	1069
0883	中国石油	6.350	0.00	57019
0906	中国联通	14.600	-0.71	5006
0941	中国联通	14.600	-0.71	5006
0966	中国联通	4.850	1.04	1734
0992	联想集团	2.575	0.00	7249
1052	中国联通	3.250	-0.76	766
1070	TCL国际	0.800	-1.23	16850
1093	中国联通	0.800	-1.17	16752
1109	中国联通	0.875	0.55	11865
1114	华电国际	1.320	3.94	6028
1193	中国联通	1.800	1.24	1069
1199	中远太平洋	17.500	0.29	5732
1205	中国联通	1.240	0.81	2448
2380	中国联通	2.575	0.81	5496

股票代码	收市价(港元)	A股收市价(人民币)	A股收市价(港币)
鞍钢新轧	5.90	7.050	0.93
宝钢股份	4.93	5.150	0.81
德棉集团	5.77	5.400	0.97
深发展	4.00	3.875	1.00
中信银行	6.68	7.300	1.01
中海发展	6.50	6.100	1.04
海螺水泥	14.25	13.250	1.05
招商银行	2.91	2.600	1.09
中兴通讯	28.80	24.800	1.13
宇华集团	5.38	4.450	1.17
广药集团	17.93	14.650	1.19
贵州茅台	7.49	5.700	1.28
中国石化	5.88	4.425	1.29
广船国际	9.71	7.050	1.34
青岛啤酒	13.04	8.700	1.46
上海石化	5.07	3.925	1.47
南方航空	2.69	1.760	1.49
江西铜业	12.19	7.800	1.52
广州药业	7.20	4.500	1.57
华电国际	3.54	2.100	1.64
中国人寿	3.63	1.680	2.10
招商银行	4.20	1.800	2.23
仪征化纤	3.87	1.	