

海外上市公司业绩披露

青啤上半年盈利增长逾两成

□本报记者 刘海民

青岛啤酒(0168.HK)今日公布截至2006年6月30日的上半年业绩。按照香港会计准则计算,实现主营业务收入57.7亿元,同比增长15.9%;实现净利润2.1亿元,同比增长22.5%;公司累计实现啤酒销量227.6万升,占国内啤酒总产量的13.9%,同比增长10.5%。

率先在国内啤酒行业中进行了并购,也率先进入了内部整合阶段,近几年业绩持续稳健的增长也得益于内部整合。

另据青啤公司董事会公告称,公司董事会已经批准了山东济南规划新建40万升啤酒生产基地的方案,该项目建成后,将对青啤公司巩固和拓展山东基地市场份额具有重要的战略意义,预计一期20万升项目将于2007年底建成投产。

青啤董事长李桂荣认为,公司

大连港上半年净利增5成以上 大窑湾项目将引入外资

□本报记者 索佩敏 喻春来

曾获850倍超额认购的大连港(2880.HK)昨日交出了一份亮眼的中报业绩。2006年上半年,公司净利润为3.75亿元,同比增长54.8%。

公司执行董事兼总经理姜鲁宁昨日表示,公司计划参与铁道部在东北规划建设的集装箱中心站。公司还计划下半年在香港成立全资子公司,实现航线资源整合。

2006年上半年,公司营业额总计为7.25亿元,比上年同期增长17.7%;完成集装箱吞吐量141.234

万标准箱,同比增长17.3%。

同时,大连港也在积极发展新的利润增长点,大规模投资集装箱产业。姜鲁宁昨日表示,公司计划拓展大窑湾集装箱码头项目。目前在大窑湾二期已增建4个泊位,并在申请大窑湾三期再增加6个泊位,该新码头计划吞吐能力为320万标准箱,其中吸引外资的比例将在50%左右。

公司董事长兼执行董事孙宏刚表示,为了完善集装箱海陆联运体系,公司有意参与投资和建设中国铁道部在东北规划建设的集装箱中心站。大连港将参股40%,预计需出资4亿元。

中海集运上半年净利润下降96%

中海集装箱运输股份有限公司(2866.HK)昨日公告称,2006年上半年净利润同比下降96%。

利润大幅降至8120万元,上年同期为21.4亿元;同期收入由135亿元增至139.7亿元。

2006年上半年,中海集运净

运营量为141.234万标准箱,同比增长18%;实现营业额80.94亿元,而2005年同期为36.77亿元。

湖南有色上半年盈利增长18%

湖南有色(2626.HK)昨日公布截至2006年6月底的上半年业绩,实现盈利3亿元,较2005

年同期的2.54亿元增长18%;实现营业额80.94亿元,而2005年同期为36.77亿元。

中国建材上半年亏228万元

中国建材(3323.HK)昨日公布截至2006年6月底的上半年业绩,亏损228万元,去年同期盈利

为8635万元;营业额27.03亿元,而2005年同期为18.86亿元。

香港富豪瞄上中海油化学 IPO

□本报记者 杨勤

据市场消息称,分拆自中海油(0883.HK)的中海油化学,已于昨日开始展开为期两周的市场初步推介工作,计划上市集资最多4亿美元(约31.2亿港元),集资所得将用于内蒙建设一家化肥厂等。

所主板挂牌上市,保荐人为摩根大通及瑞银。

据悉,该公司初步计划向全球最大的化肥生产商 Yara 出售最多10%的新股,另外,李嘉诚及李兆基等香港富豪也有意入股。

中海油化学目前主要生产尿素,但甲醇及聚甲醛才是公司未来盈利增长动力,因此上市后,公司将积极发展甲醇及聚甲醛业务。

中远太平洋落子泉州

□本报记者 索佩敏

中远太平洋(1199.HK)在内地码头的版图又布下一子。该公司昨日宣布,与泉州港务集装箱股份有限公司共同合资组建成立的泉州太平洋码头有限公司正式宣告成立并开始投入运营。

美元,中远太平洋持股71.43%,泉州港务集装箱股份有限公司则持股28.57%。公司主要经营管理现有集装箱石湖作业区4个泊位和后渚作业区2个泊位。

作为国内航运巨头中远在香港的旗舰上市公司,中远太平洋频频在全球出手投资码头,而其中尤以内地码头为首。中远太平洋昨日收购16.92亿港元,下跌1.28%。

港股大盘点评

国企指数连跌4天

□本报记者 杨勤

由于市场在等待本周公布的经济数据,以判断美国经济增长是否确实大幅放缓,昨日港股缺乏明确方向。恒生指数全日在16900点上方波动,收盘下跌33.16点,收于16922.29点。市场共成交241.3亿港元,低于上周五的241.3亿港元。

辉立证券策略师陈煜强表示,港股在16800点-17000点水平陷入整理格局,而期指将于周三结算,投资者普遍采取观望态度,未来两日港股可能会较为波动。

国企指数下跌21.18点至6847.35点,成交缩至38.58亿港元,前期领涨的保险股成为指数走低的主要动力,这是其第四个交易日下跌。红筹指数上涨不足1点,收报2492.46点,成交14.14亿港元。

本周美国将公布8月份非农就业人口、消费者信心指数以及修正后的第二季度国内生产总值(GDP)增长数据。此外,美联储还将公布8月份会议纪要。

中石化预计全年上缴暴利税冲刺100亿

公布股改方案后将会整合旗下A股及H股公司

□本报记者 杨勤



中石化董事长陈同海

昨日,中石化董事长陈同海在业绩说明会上表示,自今年3月26日起,石油企业需要按照规定缴纳特别收益金(俗称“暴利税”)。由于原油价格持续居高不下,中石化在第二季度共缴纳37亿元的特别收益金,预计全年上缴暴利税将达到90亿-100亿元。

之前,中石化公布,在中国会计准则下,2006年上半年,盈利同比增长14.6%,至206.8亿元;按国际财务报告准则则净利润为214.06亿元,同比增长9%。

今年上半年,中石化缴纳所得税以外的税金为129亿元,同比增长57.5%,除石油特

别收益金新增税金37亿元,汽柴油销量增加以及国家扩大消费税征收范围也导致其消费税增加了7.4亿元。

对于中石化上半年炼油业务出现亏损,陈同海指出,如果每桶成品油价格较中石化原油采购价高出3美元,公司炼油业务将可达到收支平衡。但中石化上半年成品油价

格较原油价格每桶低4.5美元。陈同海预计,中石化炼油业务全年仍会亏损。

中石化周一公布股改对价方案为10送2.8股。对此,陈同海表示,集团公布股改方案后,将会整合旗下A股及H股公司,但暂时没有详情方案及时间表。陈同海还表示,母公司中国石化集团在过去几年不断回购公司股份,令持股量由最初的55.06%增至76.73%,此乃商业决定,并没有违反任何规则。

陈同海指出,公司不排除收购母公司资产,但要视项目的盈利贡献及安全性。至于母公司持有的俄罗斯项目,不排除会注入上市公司内。中国石化集团此前正式完成收购俄

罗斯乌德穆尔特石油公司96.86%股权,交易总值为35亿美元。截至去年底,乌德穆尔特石油公司已探明可采石油储量为7840万吨,去年共开采石油598万吨。

陈同海还表示,中石化每年固定资产资本开支一般在600亿-700亿元之间,但若加上公司今年发现的普光气田,未来三年的资本支出每年将高出约200亿元。普光气田是迄今为止中国规模最大的天然气气田,截至8月底,即可采储量达5900亿立方米,可供气至少20年,供气范围包括河南省、山东省、江苏省、浙江省及上海市。预计到2008年产量将达90亿立方米,2010将达120亿立方米左右。

凌文出任神华能源新总裁

公司力争2010年产量超过2亿吨

□本报记者 杨勤



资料图

日前才公布中报的神华能源(1088.HK)昨日宣布,公司执行董事及总裁吴元已经辞去相应职务,公司执行董事,执行副总裁兼首席财务官凌文将接替其成为神华能源新任总裁。

神华能源称,由于吴元已到退休年龄,在8月25日举行的董事会上,其辞职的决议获得董事会的批准。与此同时,凌文获委任代替吴元出任公司总裁。上述决议均在当日董事会结束后即时生效。

43岁的凌文自2004年11月起担任神华能源执行董事、执行副总裁及首席财务官,同时还担任神华财务有限公司董事长。在进入神华能源之前,曾担任神华集团有限责任公司(神华能源母公司)副总经理。此前,凌

文还曾担任工行国际业务部副总经理、工行(亚洲)有限公司副总经理及友联中国业务管理公司主席等职务。

今年上半年,神华能源业绩骄人,净利润同比增长10.4%,达86.14亿元;经营收入同比增长20.5%,达295.33亿元。公司董事长陈必亭昨

日表示,公司商品煤产量增速每年将不低于1500万吨,力争到2010年产量超过2亿吨,成为世界顶尖的能源公司。

收购母公司资产没有时间表

投行大多看好神华

□本报记者 杨勤

今年上半年,神华能源煤炭销售量增长18.5%至8080万吨,煤炭产量增长10.9%至6690万吨;权益装机容量增长63.5%至5042兆瓦;总售电量增长27.8%至216亿千瓦时。

公司董事陈必亭昨日在业绩说明会上表示,神华将通过兼并收购获取更多资源。2006年至2008年,神华将每年投入约200亿元到250亿元,用于发展核心资产,2006年至2008年的合计资本开支高达756亿元,其中,304亿元投资在煤矿项目上;166亿元投资在铁路及港口项目上;电力项目的投资为286亿元。上述核心资产包括布林台煤矿、哈尔乌素煤矿、黄万铁

路、天津煤码头,以及部分发电机组等。

陈必亭还指出,目前正洽购母公司资产,其中包括煤矿及电力项目,但收购没有时间表。

陈必亭称,母公司神华集团旗下煤制油项目的基本设施将在明年建成,若能成功产油,也有可能注入上市公司,但最快也要到2008年后。另外,神华能源对母公司的风力发电项目也很感兴趣,神华集团的风力发电项目拥有9台发电机组,总装机容量为15万千瓦,2010年总装机容量将达100万千瓦。

陈必亭预计,内地煤行业将出现结构性调整,未来3年将出现大规模整合,小型煤矿将陆续关闭。到2010年,全国煤产量的75%将来自13个大型煤矿生产基地。

今年上半年,神华能源业绩骄人,净利润同比增长10.4%,达86.14亿元;经营收入同比增长20.5%,达295.33亿元。公司董事长陈必亭昨

日表示,公司商品煤产量增速每年将不低于1500万吨,力争到2010年产量超过2亿吨,成为世界顶尖的能源公司。

德意志银行维持神华的“买入”评级,给予目标价14.85港元。

部分大行对神华能源的投资评级

投行	目标价	投资评级
中银国际	15.53 港元	优于大市
德银	14.85 港元	买入
高盛	16.3 港元	中性
瑞士信贷	18 港元	强于大盘

海尔电器9亿港元收购集团资产

□本报记者 杨勤

为将海尔电器(1169.HK)打造成为白色家电业务上市旗舰,海尔集团的整合步伐坚定不移。

在出售手机业务给母公司海尔集团后,昨日,海尔电器发布公告宣布,将以总价9亿港元,收购海尔集团洗衣机及热水器资产。交易完成后,其业务将从目前的波轮式洗衣机业务,扩大至从事研究、开发、生产及销售滚筒式洗衣机及热水器业务。

海尔电器自周一开始停牌,昨日复牌并大涨5.809%,报收0.255港元。受母公司拟进一步注入资产的消息推动,去年11月份以来,海尔电器股价最高已上涨了一倍多。

海尔电器此次收购的资产包括海尔盈德喜洗衣机70%权益、海尔盈德喜电器70%权益、青岛热水器100%权益、武汉热水器100%权益及重庆热水器100%权益。

海尔电器2004年实现净利润1.1948亿港元,而2005年却发生4.3296亿港元净亏损,主要是因为手机业务业绩不佳。公司董事会认为,注资完成后将改善公司的财务表

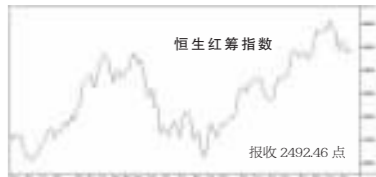
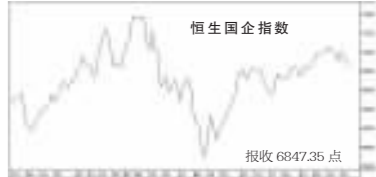
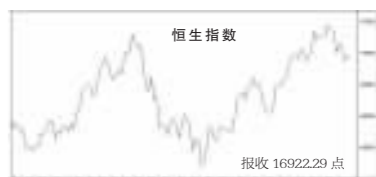
现。另外,海尔电器之前主要业务是制造及销售“海尔”牌波轮式洗衣机,而此次收购完成后,将能够整合海尔集团全部洗衣机业务进入海尔电器,这样可以消除海尔电器与母公司在洗衣机业务出现潜在竞争和利益冲突。

公告还指出,公司一直与海尔集团就可能注入G海尔(600690)A股的权益进行讨论。但青岛海尔现正进行重组,包括可能注入海尔集团现在所经营与青岛海尔构成竞争的若干业务。海尔电器表示,尚未就可能注入G海尔的权益制定具体的时间

表及签订协议,也不一定会有。

中银国际的研究员认为,新资产注入,将有助于提升其销售收入和净利润。海尔电器将成为更加综合性的洗衣机生产商,生产成本更具优势。

国家信息中心的数据显示,海尔滚筒式洗衣机市场份额位列第一。在广受欢迎的5公斤以上洗衣机市场中,海尔的出货量占总出货量的36%,西门子位列第二,占24%。此次收购也将有助于提高其盈利能力,因为滚筒式洗衣机的毛利率更高。



恒生指数成份股行情日报				
(2006年8月28日)				
代码	股票名称	收市价(港元)	涨跌幅(%)	成交量(千股)
0001	长江实业	83.000	-1.25	1394
0002	中电控股	47.850	-0.52	1113
0003	中国燃气	17.600	-0.57	7805
0004	九龙仓	23.950	0.10	12091
0005	龙丰控股	139.100	0.27	11053
0006	香港银行	36.600	-0.84	890
0008	电讯盈科	4.600	-0.21	8072
0011	香港置地	41.600	-0.31	1886
0012	新世界	81.700	-0.49	1683
0013	和记黄埔	70.350	-1.68	15341
0016	新鸿基	81.700	-0.49	8093
0017	新世界	13.300	-1.64	3593
0019	天泽	80.650	-0.92	1138
0023	东亚银行	33.300	0.15	1158
0066	地铁公司	19.500	-0.61	1811
0083	信和置业	13.700	-0.85	8609
0101	恒隆地产	15.800	1.40	4322
0144	招商局	23.650	1.07	1503
0179	德信集团	5.410	0.19	3095
0267	中信泰富	24.450	-0.81	1952
0293	华润置地	15.700	-0.41	6068
0293	国泰航空	14.260	-0.28	2761
0330	惠理集团	62.650	-0.40	2384
0484	中国海外	11.700	0.12	4330
0551	裕光工业	21.100	0.00	393
0602	中国海外	11.700	0.12	7616
0883	中海石油	6.760	-0.29	52476
0906	中国移动	13.100	-0.46	4001
0941	中国移动	49.900	-0.30	10892
0992	联想集团	2.920	-0.34	11784
1038	长江实业	83.000	-1.25	1394
1199	中远太平洋	16.920	-1.28	2347
2388	香港银行	36.600	-0.99	16701

红筹指数成份股行情日报				
(2006年8月28日)				
代码	股票名称	收市价(港元)	涨跌幅(%)	成交量(千股)
0168	南益集团	9.900	-0.66	411
0177	华沙高透	4.500	2.51	4942
0323	中国海外	11.700	0.41	6068
0338	上海石化	3.520	0.28	16081
0347	鞍钢集团	6.360	-0.31	1914
0358	中国海外	7.490	0.54	8166
0386	中国石化	4.500	0.22	35251
0489	中国海外	2.910	0.00	3336
0525	广深铁路	3.150	0.00	6858
0576	中国海外	4.920	0.41	1436
0598	中国海外	2.720	0.20	8081
0604	首都机场	5.140	-0.19	5720
0728	中国海外	2.650	0.00	43184
0753	中国海外	2.700	-0.74	4146
0763	中国海外	25.750	3.00	3542
0857	中国海外	8.800	0.00	53174
0902	华能国际	5.140	-0.39	8207
0914	中国海外	1.810	0.00	7370
0939	建设银行	3.360	-0.30	83748
0991	太古集团	5.220	0.38	3248
1055	中国海外	1.720	0.00	16090
1071	中国海外	1.950	0.52	2082
1088	中国海外	11.520	0.00	11659
1138	中海发展	6.620	1.38	20005
1171	常州发展	2.520	0.91	2059
1211	比港	18.120	0.11	116
1919	中国海外	3.660	-0.27	2495
2318	平安保险	25.450	-0.24	5859
2328	中国海外	2.610	-0.76	24883
2600	中国海外	5.500	3.58	68460
2628	中国海外	13.480	1.61	81852
2698	魏桥纺织	8.970	0.45	1204
2727	中国海外	3.560	0.00	91
2777	富力地产	41.300	-0.96	915
2866	中海油	1.970	-1.99	8114
2883	中国海外	4.180	0.48	1618
2899	紫金矿业	3.630	-0.68	43450
3328	交通银行	4.800	-0.81	32625

内地、香港两地上市公司比价表				
(2006年8月28日)				
股票代码	股票名称	A股收市价(人民币)	H股收市价(港元)	A股溢价(折)率(%)
0001	长江实业	83.00	83.00	0.00
0002	中电控股	47.85	47.85	0.00
0003	中国燃气	17.60	17.60	0.00
0004	九龙仓	23.95	23.95	0.00
0005	龙丰控股	139.10	139.10	0.00
0006	香港银行	36.60	36.60	0.00
0008	电讯盈科	4.60	4.60	0.00
0011	香港置地	41.60	41.60	0.00
0012	新世界	81.70	81.70	0.00
0013	和记黄埔	70.35	70.35	0.00
0016	新鸿基	81.70	81.70	0.00
0017	新世界	13.30	13.30	0.00
0019	天泽	80.65	80.65	0.00
0023	东亚银行	33.30	33.30	0.00
0066	地铁公司	19.50	19.50	0.00
0083	信和置业	13.70	13.70	0.00
0101	恒隆地产	15.80	15.80	0.00
0144	招商局	23.65	23.65	0.00
0179	德信集团	5.41	5.41	0.00
0267	中信泰富	24.45	24.45	0.00
0293	华润置地	15.70	15.70	0.00
0293	国泰航空	14.26	14.26	0.00
0330	惠理集团	62.65	62.65	0.00
0484	中国海外	11.70	11.70	0.00
0551	裕光工业	21.10	21.10	0.00
0602	中国海外	11.70	11.70	0.00
0883	中海石油	6.76	6.76	0.00
0906	中国移动	13.10	13.10	0.00
0941	中国移动	49.90	49.90	0.00
0992	联想集团	2.92	2.92	0.00
1038	长江实业	83.00	83.00	0.00
1199	中远太平洋	16.92	16.92	0.00
2388	香港银行	36.60	36.60	0.00

美国市场中国概念股行情日报				
(2006年8月25日)				
代码				