中金黄金股份有限公司

2006年第三季度报告

§1 重要提示

1.1 本公司董事会及其董事保证本报告所载资料不存在任何虚假记载、误导性陈述或者重大遗漏，并对其内容的真实性、准确性和完整性承担个别及连带责任。

1.2 公司全体董事出席董事会会议。

1.3 公司第三季度财务报告未经审计。

1.4 公司负责人董事长宋鑫先生、总经理王晋定先生，主管会计工作负责人麻伯平先生，会计机构负责人（会计主管人员）魏浩水先生声明：保证本季度报告中财务报告的真实、完整。

§2 公司基本情况

2.1 公司基本信息

股票简称	中金黄金	变更前简称(如有)	G中黄金
股票代码	600489		
	董事会秘书		证券事务代表
姓名	李跃清		
联系地址	天津经济技术开发区洞庭路27号九洲大厦		
电话	022-66201747		
传真	022-66201498		
电子信箱	lyq@zjgold.com		

2.2 财务资料

2.2.1 主要会计数据及财务指标

币种：人民币

	本报告期末	上年度期末	本报告期末比上年度期末增减（%）
总资产(元)	2,094,570,954.45	1,725,718,585.53	21.37
股东权益（不含少数股东权益）(元)	871,649,931.27	788,844,667.70	10.50
每股净资产(元)	3.11	2.82	10.28
调整后的每股净资产(元)	2.90	2.64	9.85
	报告期(7-9月)	年初至报告期期末(1-9月)	本报告期（7-9月）比上年同期增减（%）
经营活动产生的现金流量净额(元)	/	325,146,324.74	/
每股收益(元)	0.1510	0.5157	70.62
净资产收益率(%)	4.85	16.57	增加1.67个百分点
扣除非经常性损益后的净资产收益率(%)	4.98	16.70	增加1.52个百分点
非经常性损益项目			金额（单位：元）
处置长期股权投资、固定资产、在建工程、无形资产、其他长期资产产生的损益			-2,584,775.54
各种形式的政府补贴			3,498,090.00
短期投资收益，（不包括经国家有关部门批准设立的有经营资格的金融机构获得的短期投资收益）			94,271.46
扣除公司日常根据企业会计制度规定计提的资产减值准备后的其他各项营业外收入、支出			-1,887,102.08
债务重组损益			34,630.00
所得税影响数			-301,393.77
合计			-1,146,229.93

注：1-9月份公司净利润与去年同期相比增长161%





2.2.2 利润表

2.2.2.2 本报告期利润表

利 润 表

编制单位：四川泸天化股份有限公司　　2006年7-9月　　单位：元

项目	2006年7-9月 合并数	2006年7-9月 母公司	2005年7-9月 合并数	2005年7-9月 母公司
一、主营业务收入	1,083,195,125.30	330,127,062.97	668,973,251.96	391,218,883.53
减：主营业务成本	856,717,911.58	261,883,424.43	437,560,991.15	223,986,680.98
主营业务税金及附加	1,460,285.51	399,590.68	766,760.60	664,961.04
二、主营业务利润	225,016,928.21	67,854,047.86	230,645,500.21	166,567,241.51
加：其他业务利润	8,366,236.35	936,279.26	1,798,656.50	909,198.17
减：营业费用	57,429,734.23	861,070.17	47,628,200.22	1,230,012.23
管理费用	71,138,516.06	30,425,459.34	53,212,410.55	23,585,906.58
财务费用	7,383,031.92	-1,826,360.63	2,273,750.68	-89,507.92
三、营业利润	97,430,881.36	39,330,158.24	129,329,795.26	142,780,028.79
加：投资收益	328,490.64	21,128,040.18	-2,356,278.12	36,438,175.64
补贴收入	19,660,701.29	8,446,338.31	41,382,058.04	18,311,986.92
营业外收入	-230,420.46	63,786.09	74,679.87	68,568.51
减：营业外支出	1,226,836.52	162,406.19	289,750.88	241,453.70
四、利润总额	115,962,816.31	68,805,916.63	168,140,504.17	197,357,306.16
减：所得税	21,679,518.16	7,152,736.35	31,355,008.28	15,661,188.00
少数股东收益	12,625,376.34		25,955,077.12	
五、净利润	81,657,921.81	61,653,180.28	110,830,418.77	181,696,118.16

单位：元 币种：人民币 审计类型：未经审计

项目	合并 本期数(1-9月)	合并 上年同期数(1-9月)	母公司 本期数(1-9月)	母公司 上年同期数(1-9月)
一、主营业务收入	3,757,650,869.56	3,221,422,814.86	3,301,509,894.46	2,854,637,495.71
减：主营业务成本	3,177,537,433.06	2,886,829,276.51	3,149,916,499.31	2,754,902,737.25
主营业务税金及附加	8,115,722.09	5,212,775.12	2,261,592.96	1,462,875.96
二、主营业务利润（亏损以“-”号填列）	571,997,714.41	329,380,763.23	149,331,802.19	98,271,882.50
加：其他业务利润（亏损以“-”号填列）	4,942,744.19	3,351,199.13	-1,052,907.94	1,754,069.69
减：营业费用	18,906,373.76	14,056,857.93	10,544,520.87	8,554,777.74
管理费用	188,700,867.85	150,504,415.68	60,054,081.84	48,676,824.80
财务费用	12,411,488.61	12,807,625.17	7,317,454.31	4,528,638.79
三、营业利润（亏损以“-”号填列）	356,831,728.38	155,363,063.58	70,362,837.23	38,285,650.86
加：投资收益（损失以“-”号填列）	-5,599,745.49	-8,062,578.22	95,521,600.53	33,901,898.00
补贴收入	3,498,090.00	0	3,498,090.00	0
营业外收入	328,097.55	188,475.80	10,670.30	100.00
减：营业外支出	4,786,927.20	3,178,687.18	2,882,556.46	2,374,390.64
四、利润总额（亏损总额以“-”号填列）	350,271,243.24	144,310,273.98	166,510,641.60	69,793,258.22
减：所得税	113,660,658.59	53,428,680.72	23,426,383.54	13,884,942.40
减：少数股东损益	92,205,321.08	36,468,620.85	0	0
加：未确认投资损失(合并报表填列)				
五、净利润（亏损以“-”号填列）	144,405,263.57	55,412,972.41	143,084,258.06	55,908,315.82

2.3 报告期末股东总数及前十名无限售条件流通股股东持股表(已完成股权分置改革)

单位：股

报告期末股东总数（户）	31,219
前十名无限售条件流通股股东持股情况	

股东名称(全称)	期末持有无限售条件流通股的数量	种类
金鑫证券投资基金	6,614,228	人民币普通股
申银万国－花旗－UBS LIMITED	5,852,160	人民币普通股
全国社保基金一一零组合	4,164,609	人民币普通股
兴华证券投资基金	2,305,795	人民币普通股
王兴友	2,194,900	人民币普通股
招商银行股份有限公司－招商股票投资基金	1,763,968	人民币普通股
海通－汇丰－ABN AMRO BANK N.V.	1,693,445	人民币普通股
景阳证券投资基金	1,658,784	人民币普通股
中国建设银行－上投摩根双息平衡混合型证券投资基金	1,537,820	人民币普通股
莫春芬	1,448,606	人民币普通股

§3 管理层讨论与分析

3.1 公司报告期内经营活动总体状况的简要分析

市场综述

7-9月份，受美元走强和原油价格等因素影响，国际市场金价阴多阳少、震荡加剧，2006年7-9月份均价为621美元/盎司，比2006年二季度均价627美元/盎司下降了1%。7-9月份上海黄金交易所均价为159.01元/克，公司黄金销售均价为人民币161.1元/克，约合633.47美元/盎司。



7-9月份，铜产品供求紧张的局面未改，国际市场铜价虽然震荡较大，但强势依旧，2006年7-9月份现货均价为7,638美元/吨，比2006二季度均价7,125美元/吨上涨了7.2%。7-9月份公司电解铜的销售均价（含增值税）达到人民币68,389元/吨。公司的电解铜均为现货销售，目前没有进行套期保值业务。



整体经营情况回顾

7-9月份黄金、铜产品价格波动较大，公司克服了能源和材料价格上涨、部分矿山品位下降、冶炼原料采购难度加大等诸多困难，强化精细管理，把握销售时机，较好地完成了预算任务。公司7-9月份销售收入13.14亿，实现净利润4,229.84万元。公司2006年1-9月份销售收入37.58亿元，比去年同期增加16.67%；实现净利润1.44亿元，每股收益为0.52元，公司的净利润与每股收益均同比增长161%，净资产收益率16.57%，同比增加9.45个百分点。

矿产企业务：公司2006年1-9月份矿产金3.66吨；矿山处理矿量总计121.69万吨，同比增长6.84%；入选品位3.14克/吨，同比下降了9%。潼关中金黄金矿业有限责任公司产金1,177千克，湖北三鑫金铜股份有限公司产金894千克，峪耳崖金矿产金828千克，甘肃省天水李子金矿有限责任公司产金260千克。苏尼特金曦黄金矿业有限责任公司、山东烟台鑫泰黄金矿业有限责任公司分别产金166千克、179千克。新疆中金黄金矿业有限公司仍在实施系统改造、技改扩建。

矿产铜业务：湖北三鑫金铜股份有限公司1-9月份产铜7,592吨，入选品位为1.63%。

冶炼业务：1-9月份生产精炼金27.71吨，金精矿加工合质金6.26吨；生产电解铜2,067吨，白银18.43吨，硫酸63,771吨。

1-9月份主要子公司的经营情况及业绩

单位：万元 币种：人民币

公司名称	主要产品或服务	注册资本	资产规模	净利润
湖北三鑫金铜股份有限公司	金、铜矿勘探与采选；化工涂料生产与销售；机电设备销售；矿山工程技术咨询服务	6,496	46,046	17,704
山东烟台鑫泰黄金矿业有限责任公司	金矿探采选冶	1,102	4,340	269
苏尼特金曦黄金矿业有限责任公司	黄金资源的勘查、开发、生产及劳务输出、设备进出口	300	3,343	292
潼关中金黄金矿业有限责任公司	黄金矿产资源勘探、采选	4,878	20,241	945
潼关中金冶炼有限责任公司	金、银、铜、铅、硫的选冶及副产品销售	4,000	15,217	754
甘肃省天水李子金矿有限公司	黄金矿的开采、浮选、冶炼、销售	6,808	7,806	-231
中金黄金投资有限公司	黄金等贵金属及珠宝投资、咨询、管理；黄金等贵金属及珠宝生产技术的研究开发、咨询服务；黄金等贵金属制品及珠宝的生产、加工、销售；国际贸易，商品展销；用自有资金兴办企业和投资项目。	2,000	1,671	-390

3.1.1 占主营收入或主营业务利润总额10%以上的主营行业或产品情况

√适用 □不适用

单位：元 币种：人民币 审计类型：未经审计

	主营业务收入	主营业务成本	毛利率(%)
分行业			
冶炼	3,451,078,694.95	3,352,568,602.12	2.85
采矿	845,228,294.31	363,624,950.64	56.98
合并抵消	538,656,119.70	538,656,119.70	
合计	3,757,650,869.56	3,177,537,433.06	15.44
分产品			
黄金	3,209,125,092.58	2,931,349,952.57	8.66
铜	455,007,575.94	191,486,591.83	57.92

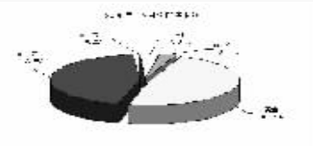

3.1.2 公司经营的季节性或周期性特征

□适用 √不适用

3.1.3 报告期利润构成情况（主营业务利润、其他业务利润、期间费用、投资收益、补贴收入与营业外收支净额在利润总额中所占比例与前一报告期相比的重大变动及原因的说明）

□适用 √不适用

3.1.4 主营业务及其结构与前一报告期相比发生重大变化的情况及原因说明

□适用 √不适用

3.1.5 主营业务盈利能力（毛利率）与前一报告期相比发生重大变化的情况及其原因说明

□适用 √不适用

3.2 重大事项及其影响和解决方案的分析说明

□适用 √不适用

报告期内与日常经营相关的关联交易

(1)购买商品、接受劳务的重大关联交易（1-9月份）

单位：元 币种：人民币

关联方名称	关联交易内容	关联交易定价原则	关联交易价格	关联交易金额	占同类交易金额的比例(%)
山西大同黄金矿业有限责任公司	购买成品金	执行市场价格	市场价格	19,768,595.57	5.65
中国黄金集团公司	购买成品金	执行市场价格	市场价格	123,092.32	0.04
辽宁黄金公司新都	购买成品金	执行市场价格	市场价格	18,379,258.00	5.25
莱岭金矿	购买原料	执行市场价格	市场价格	18,714,764.30	5.35
辽宁黄金公司排山楼金矿	购买成品金	执行市场价格	市场价格	124,604,689.00	35.60
河南中原黄金实业发展中心	为公司提供生产辅助、生活后勤等必不可少的服务	执行市场价格	市场价格	4,113,115.27	48.77
河北峪耳崖黄金实业发展中心	为公司提供生产辅助、生活后勤等必不可少的服务	执行市场价格	市场价格	3,385,762.00	40.14
陕西东桐峪黄金实业有限公司	为公司提供生产辅助、生活后勤等必不可少的服务	执行市场价格	市场价格	935,000.00	11.09

(2)销售商品、提供劳务的重大关联交易

单位：元 币种：人民币

关联方名称	关联交易内容	关联交易定价原则	关联交易价格	关联交易金额	占同类交易金额的比例(%)
中国黄金集团公司	提供黄金加工劳务	执行市场价格	市场价格	279,494.35	44.99

3.3 会计政策、会计估计、合并范围变化以及重大会计差错的情况及原因说明

□适用 √不适用

3.4 经审计且被出具“非标意见”情况下董事会和监事会出具的相关说明

□适用 √不适用

3.5 预测年初至下一报告期期末的累计净利润可能为亏损或者与上年同期相比发生大幅度变动的警示及说明

√适用 □不适用

经谨慎测算，预计公司全年的累计净利润较上年同期增长100%以上。主要原因是得益于2006年全年黄金和铜的市场价格与去年同期相比涨幅较大，公司今年1-9月份净利润同比增长161%，并已经超过去年全年净利润100%。

3.6 公司对已披露的年度经营计划或预算的滚动调整情况

□适用 √不适用

3.7 公司原非流通股东在股权分置改革过程中做出的特殊承诺及其履行情况

√适用 □不适用

股东名称	特殊承诺	承诺履行情况
中国黄金集团公司	持有中金黄金的原非流通股自获得上市流通权之日起，在36个月内不上市交易或转让	严格履行承诺
	从2005年至2007年度，将在中金黄金股东大会上提议并赞同公司以现金分红方式进行分配，且现金分红比例将不低于当年实现可分配利润（不计年初未分配利润）的60%	2005年度利润分配已实施完毕，超过当年实现可分配利润的60%
	中国黄金集团公司将根据发展战略一如既往地积极支持中金黄金股份公司发展	一如既往
	在国家相关政策法规出台后，中国黄金集团公司将支持中金黄金实施管理层股权激励计划	国家相关政策法规还未出台

3.8 截止本次季报公告日，未进入股改程序公司的股改工作时间安排说明

□适用 √不适用

截止本次季报公告日，未进入股改程序公司的相关说明

□适用 √不适用

中金黄金股份有限公司

法定代表人：宋鑫

2006年10月28日

证券代码：600489　股票简称：中金黄金　公告编号：2005-021

中金黄金股份有限公司 第二届董事会第十九次会议决议公告

特别提示

本公司及董事会全体成员保证公告内容的真实、准确和完整，对公告的虚假记载、误导性陈述或者重大遗漏负连带责任。

中金黄金股份有限公司于2006年10月26日以通讯表决方式召开了第二届董事会第十九次会议。会议应到董事15人，实到15人。会议符合《公司法》和《公司章程》的规定。经审议表决，与会董事全票通过了《中金黄金股份有限公司2006年第三季度报告》。

经谨慎测算，预计公司全年的利润水平较上年同期增长100%以上。主要原因是得益于2006年全年黄金和铜的市场价格与去年同期相比涨幅较大，公司今年1-9月份净利润同比增长161%，并已经超过去年全年净利润100%。

特此公告。

中金黄金股份有限公司董事会

二〇〇六年十月二十八日

证券代码：600489　股票简称：中金黄金　公告编号：2005-022

中金黄金股份有限公司2006年度业绩预增公告

特别提示

本公司及董事会全体成员保证公告内容的真实、准确和完整，对公告的虚假记载、误导性陈述或者重大遗漏负连带责任。

一、预计业绩情况

1. 业绩预告期间：2006年1月1日至2006年12月31日。

2. 业绩预告情况：同向大幅上升。经谨慎测算，预计公司2006年净利润比上年同期增长100%以上。

3. 本次所预计的业绩未经过注册会计师预审计。

二、上年同期业绩

1. 净利润：67,249,433.52元。

2. 每股收益：0.24元。

三、业绩增长主要原因

主要是得益于2006年全年黄金和铜的市场价格与去年同期相比涨幅较大，公司今年1-9月份净利润同比增长161%，并已经超过2005年全年净利润100%。

特此公告。

中金黄金股份有限公司董事会

二〇〇六年十月二十八日

四川泸天化股份有限公司

2006年第三季度报告

§1、重要提示

1.1 本公司董事会、监事会及董事、监事、高级管理人员保证本报告所载资料不存在任何虚假记载、误导性陈述或者重大遗漏。

1.2 公司第三季度报告未经审计。

1.3 公司董事长任晓善先生、总经理杜德善先生、财务总监索隆敏先生、财务部长王朝建先生声明：保证本季度报告中财务报告的真实、完整。

§2、公司基本情况

2.1 公司基本信息

股票简称	泸天化	变更前简称	无
股票代码	000912		
	董事会秘书	证券事务代表	
姓名	索隆敏	张斌	
联系地址	四川泸天化股份有限公司	四川泸天化股份有限公司财务部	
电话	0830-4122270	0830-4125103	
传真	0830-4122156	0830-4122156	
电子邮箱	S0531224@163.com	Zbb911@163.com	

2.2 财务资料

2.2.1 主要会计数据及财务指标

项 目	2006年9月30日	2005年12月31日	本报告期末比上年度末增减（%）
总资产（元）	4,743,100,430.82	4,665,787,151.84	1.66
股东权益（元）	2,092,579,458.74	2,081,710,779.19	0.52
每股净资产（元）	3.58	3.56	0.48
调整后的每股净资产（元）	3.55	3.53	0.56
项 目	2006年7至9月	2006年1至9月	本报告期比上年同期增减（%）
经营活动产生的现金流量净额（元）	-181,099,768.78	451,544,654.49	-1.96
每股收益(元)	0.14	0.57	-26.53
净资产收益率(%)	3.90	16.06	下降1.67个百分点
扣除非经常性损益后净资产收益率(%)	3.94	16.04	下降1.81个百分点
非经常性损益项目：			金额（元）
1、处置固定资产产生的损益			-490,655.63
2、各种形式的政府补贴			172,161.00
3、期间投资损益			1,671,105.28
4、扣除计提的资产减值准备和处置固定资产产生的损益后的其他各项营业外收支净额			-132,147.10
5、债务重组损失			-688,729.12
6、所得税影响数			-79,760.98
合计			451,973.45

2.2.2 利润表

2.2.2.2 本报告期利润表

利 润 表

编制单位：四川泸天化股份有限公司　　2006年7-9月　　单位：元

项 目	2006年7-9月 合并数	2006年7-9月 母公司	2005年7-9月 合并数	2005年7-9月 母公司
一、主营业务收入	1,083,195,125.30	330,127,062.97	668,973,251.96	391,218,883.53
减：主营业务成本	856,717,911.58	261,883,424.43	437,560,991.15	223,986,680.98
主营业务税金及附加	1,460,285.51	399,590.68	766,760.60	664,961.04
二、主营业务利润	225,016,928.21	67,854,047.86	230,645,500.21	166,567,241.51
加：其他业务利润	8,366,236.35	936,279.26	1,798,656.50	909,198.17
减：营业费用	57,429,734.23	861,070.17	47,628,200.22	1,230,012.23
管理费用	71,138,516.06	30,425,459.34	53,212,410.55	23,585,906.58
财务费用	7,383,031.92	-1,826,360.63	2,273,750.68	-89,507.92
三、营业利润	97,430,881.36	39,330,158.24	129,329,795.26	142,780,028.79
加：投资收益	328,490.64	21,128,040.18	-2,356,278.12	36,438,175.64
补贴收入	19,660,701.29	8,446,338.31	41,382,058.04	18,311,986.92
营业外收入	-230,420.46	63,786.09	74,679.87	68,568.51
减：营业外支出	1,226,836.52	162,406.19	289,750.88	241,453.70
四、利润总额	115,962,816.31	68,805,916.63	168,140,504.17	197,357,306.16
减：所得税	21,679,518.16	7,152,736.35	31,355,008.28	15,661,188.00
少数股东收益	12,625,376.34		25,955,077.12	
五、净利润	81,657,921.81	61,653,180.28	110,830,418.77	181,696,118.16

补充资料

项 目	2006年7-9月 合并数	2006年7-9月 母公司	2005年7-9月 合并数	2005年7-9月 母公司
1、出售、处置部门或被投资单位所得收益				
2、自然灾害发生的损失				
3、会计政策变更增加（或减少）净利润				
4、会计估计变更增加（或减少）净利润				
5、债务重组损失				
6、其他				

2.2.2.3 年初至报告期末利润表

利 润 表

编制单位：四川泸天化股份有限公司　　2006年1-9月　　单位：元

项 目	2006年1-9月 合并数	2006年1-9月 母公司	2005年1-9月 合并数	2005年1-9月 母公司
一、主营业务收入	3,639,742,860.70	1,020,710,306.61	2,622,649,099.85	1,139,618,183.70
减：主营业务成本	2,828,121,542.04	742,720,362.59	1,781,458,793.72	672,846,515.58
主营业务税金及附加	4,270,293.91	2,217,886.85	11,670,877.80	7,763,249.55
二、主营业务利润	807,351,024.75	275,772,057.17	829,519,428.33	459,008,418.57
加：其他业务利润	8,704,110.03	1,954,472.17	7,100,176.31	120,364.43
减：营业费用	188,118,834.50	2,940,676.29	142,438,628.34	5,695,855.94
管理费用	208,666,594.48	110,575,765.02	169,480,730.05	67,177,201.00
财务费用	25,317,131.47	-2,411,176.35	16,752,250.71	-2,455,422.34
三、营业利润	393,952,574.33	166,621,264.38	507,947,995.54	388,711,148.40
加：投资收益	10,607,951.22	113,684,224.97	-10,230,454.09	91,451,446.15
补贴收入	102,967,302.52	54,035,752.73	56,039,950.60	31,738,243.82
营业外收入	1,096,712.07	340,351.57	408,309.10	319,661.43
减：营业外支出	2,771,206.93	1,296,613.31	1,666,183.97	612,920.08
四、利润总额	505,853,333.21	333,385,980.34	552,499,617.18	511,607,579.72
减：所得税	86,311,230.66	38,144,937.39	93,921,075.41	53,765,191.89
少数股东收益	83,413,423.00		99,070,750.37	
五、净利润	336,128,679.55	295,241,042.95	359,507,791.40	457,842,387.83

补充资料

项 目	2006年1-9月 合并数	2006年1-9月 母公司	2005年1-9月 合并数	2005年1-9月 母公司
1、出售、处置部门或被投资单位所得收益				
2、自然灾害发生的损失				
3、会计政策变更增加（或减少）净利润				
4、会计估计变更增加（或减少）净利润				
5、债务重组损失	-688,729.12	-688,729.12		
6、其他				

2.3 报告期末股东总数及前十名流通股股东持股情况

报告期末股东总数	58,957
前十名无限售条件流通股股东持股情况	

股东名称(全称)	期末持有无限售条件股份的数量	种类
易方达深证100交易型开放式指数证券投资基金	2,045,195	A股
大成蓝筹稳健证券投资基金	1,304,500	A股
中诚信托投资有限责任公司	1,236,879	A股
中国人寿保险（集团）公司－传统－普通保险产品	1,032,271	A股
上海康弘投资有限公司	900,000	A股
中国人寿保险股份有限公司－传统－普通保险产品	882,534	A股
吴国娟	681,206	A股
魏茂林	500,000	A股
叶成章	480,000	A股
融通深证100指数证券投资基金	473,600	A股

§3 管理层讨论与分析

3.1 公司报告期内经营活动总体状况的简要分析

1至9月公司实现主营业务收入363,974万元，较上年同期增长38.78%，主要是控股子公司九禾农资股份有限公司增加承销四川泸天化绿源醇业有限责任公司生产的甲醇、二甲醚产品，同时增加控股子公司四川天华股份有限公司控股的四川天华富邦化工有限责任公司生产的1-4丁二醇、甲醛产品增加收入。

1至9月公司实现主营业务利润80,735万元，较上年同期下降2.67%，实现净利润33,613万元，较上年同期下降6.50%，主要是外购天然气和电力价格上涨使化肥产品成本上升，同时公司化肥生产装置实施年度大修理和天然气供应不足产品产量较去年同期减少，以及化工产品液碱酸、工业硝铵、商品液氨销售价格较上年同期下降和第三季度由于国内化肥市场逐渐进入销售淡季，尿素销售价格较上年同期下降以及库存增加的影响。

由于执行尿素增值税免税政策，母公司和控股子公司四川天华股份有限公司7-9月免征尿素增值税分别为3,475万元和4,700万元。

3.1.1 占主营收入或主营业务利润总额10%以上的主营行业或产品情况

√适用□不适用

单位：万元

分行业或分产品	主营业务收入	主营业务成本	毛利率(%)
分行业			
化工行业	363,974	282,812	22.30
其中：关联交易	2,960	2,640	10.81
分产品			
尿 素	190,320	126,663	33.45
1,4－丁二醇	12,118	10,718	11.56
外购甲醇及二甲醚	45,843	41,982	8.42

说明：公司化工行业的关联交易主要是向四川泸天化绿源醇业有限责任公司提供蒸汽动力。

3.1.2 公司经营的季节性或周期性特征

√适用□不适用

公司主要产品尿素作为农业生产资料，通常情况下每年年初至七月份左右用肥需求量较大，化肥销售价格比较稳定，下半年八月份后随着农作物生产对化肥的需求减少，产品销售价格和销量有所下降。

3.1.3 报告期利润构成情况（主营业务利润、其他业务利润、期间费用、投资收益、补贴收入与营业外收支净额在利润总额中所占比例与前一报告期相比的重大变动及原因的说明）

□适用√不适用

3.1.4 主营业务及其结构与前一报告期相比发生重大变化的情况及原因说明

√适用□不适用

主营业务收入结构发生较大变化，主要是：(1)控股子公司四川天华股份有限公司的控股子公司四川天华富邦化工有限责任公司1-4丁二醇生产装置于6月投产增加主营业务收入12,118万元。(2)参股单位四川泸天化绿源醇业有限责任公司甲醇、二甲醚生产装置于年初建成投产，其产品由控股子公司九禾农资股份有限公司承销增加主营业务收入45,843万元。

3.1.5 主营业务盈利能力（毛利率）与前一报告期相比发生重大变化的情况及其原因说明

□适用√不适用

3.2 重大事项及其影响和解决方案的分析说明

√适用□不适用

1、股权分置改革

公司股权分置改革方案于2006年1月23日经本公司2006年第一次临时股东大会审议通过。根据该方案，公司于2006年2月7日每10股分派现金股利2.56元，共计分派现金股利149,760,000元，非流通股股东将所获现金红利转送全体流通股股东，流通股股东每10股获送现金红利5.12元，流通股股东最终每10股获现金红利7.68元；流通股股东每10股获非流通股股东2.2股股票对价，非流通股股东共支付4,290万股，公司于2006年2月13日完成股权分置改革的股份变更登记工作。

股改后，本公司股份总数未发生变化，仍为58,500万股，其中：控股股东—泸天化(集团)有限责任公司持有本公司股份由39,000万股减少到34,710万股，持股比例由66.67%降至59.33%。

2、发行短期融资券

公司于6月15日成功发行7亿一年期短期融资券，单位面值为100元，票面利率为3.34%。此次公司短期融资券采取贴现方式发行，扣除利息后实际收到6.77亿元。

3、出资组建内蒙古天河化工有限责任公司

公司于2006年8月8日召开的第三届董事会第十次会议审议并通过出资组建内蒙古天河醇醚有限责任公司的议案。该公司注册资本为10,000万元，本公司以自有资金投入现金2,500万元，占总股本的25%，为其第三大股东。该公司拟在内蒙古自治区巴彦淖尔市临河工业园区投资兴建1套年产20万吨二甲醚工业生产装置，利用当地的甲醇资源，从事二甲醚的生产与销售。

4、收购宁夏捷美丰友化工有限公司股权

公司于2006年9月29日召开的2006年第二次临时股东大会审议并通过《关于收购宁夏捷美丰友化工有限公司100%股权的议案》，分别以自有资金21,239万元和0元收购贯通有限公司和宁夏丰友化工有限公司持有的宁夏捷美丰友化工有限公司90%和10%的股权。该公司注册资本38,100万元人民币，将建成年产44万吨合成氨、76万吨尿素生产装置。目前该股权转让工作正在各方的积极协调下稳妥推进。

5、非经常性资金占用情况及违规担保情况

公司报告期初和期末均无大股东及其附属企业占用上市公司资金及违规担保情况。

3.3 会计政策、会计估计、合并范围变化以及重大会计差错的情况及原因说明

□适用√不适用

3.4 经审计且被出具“非标意见”情况下董事会和监事会出具的相关说明

□适用√不适用

3.5 预测年初至下一报告期期末的累计净利润可能为亏损或者与上年同期相比发生大幅度变动的警示及原因说明

□适用√不适用

3.6 公司对已披露的年度经营计划或预算的滚动调整情况

□适用√不适用

3.7 原非流通股股东在股权分置改革过程中做出的特别承诺及其履行情况

股东名称	特别承诺	承诺履行情况
泸天化(集团)有限责任公司	1、本公司2005年度股东大会已审议通过每10股分配现金股利3元的利润分配议案，本次分红金额占2005年实现可供投资者分配利润的50%的年度股东大会的议案，并保证在股东大会表决时对该议案投赞成票； 2、股权分置改革后，泸天化(集团)有限责任公司持股比例底线为51%。	1、本公司2005年度股东大会已审议通过每10股分配现金股利3元的利润分配议案，本次分红金额占2005年实现可供投资者分配利润的52.10%(当年实现可供投资者分配利润的50%为当年实现净利润提取法定公积金和公益金后的余额)； 2、股权分置改革后，泸天化(集团)有限责任公司持股比例为59.33%。

四川泸天化股份有限公司董事会

2006年10月28日

证券代码：002002　证券简称：江苏琼花　公告编号：临2006-039

江苏琼花高科技股份有限公司

2006年第三季度报告

§1 重要提示

1.1 本公司董事会、监事会及董事、监事、高级管理人员保证本报告所载资料不存在任何虚假记载、误导性陈述或者重大遗漏，并对其内容的真实性、准确性和完整性承担个别及连带责任。

公司全体董事、高级管理人员已对本报告内容的真实性、准确性、完整性签署书面确认意见，监事会已审核了本报告内容的真实性、准确性、完整性并签署了书面审核意见。

1.2 没有董事对季度报告内容的真实性、准确性、完整性无法保证或存在异议。

1.3 全体董事均出席公司第二届董事会第十三次临时会议。

1.4 公司第三季度财务报告未经会计师事务所审计。

1.5 公司法定代表人、董事长于在青先生、财务负责人朱卫红女士、会计机构负责人陈晓红女士声明：保证季度报告中财务报告的真实、完整。

§2 公司基本情况

2.1 公司基本信息

股票简称	江苏琼花		
股票代码	002002		
上市证券交易所	深圳证券交易所		
	董事会秘书	证券事务代表	投资者关系管理负责人
姓名	楮雪松	(空缺)	楮雪松
联系地址	扬州市邗江区杭集镇曙光路江苏琼花高科技股份有限公司证券部		扬州市邗江区杭集镇曙光路江苏琼花高科技股份有限公司证券部
电话	0514-7270833		0514-7270833，0514-7271301-8210
传真	0514-7270939		0514-7270939
电子信箱	simenjl@vip.sina.com		simenjl@vip.sina.com

2.2 财务资料

2.2.1 主要会计数据及财务指标

单位：（人民币）元

	2006年9月30日	2005年12月31日	增减幅度（%）
总资产	550,845,049.14	548,274,931