

数据说话

6交易日 184 只个股创历史新高

□本报记者 周韬

行情继续高涨,上证综指和深证成指均已经逼近历史新高。而个股方面今年内创出历史新高的已经有了相当数量。据统计,截至12月8日,年内创下历史新高股票共有365只,占1399只A股比例为26.1%。

自去年上证综指跌破1000点以后,大盘随即进入强势反转,伴随着国际商品期货的凌厉上攻,行情在5月份进入了第一个高峰,而正是从5月份开始,创出历史新高个股开始陆续露脸。5月份资源类股风光无限,厦门钨业、山东铝业、江西铜业、南宁糖业等都是在5月中旬创下历史新高。不过,随后这些创新高个股多数出现惨烈的调整,回调的幅度远大于国际期货相应品种的下调幅度。

资源类股是个很好的案例,股票的投资应该是基于其内在价值,而不是看期货或者是港股的眼色行动,因为为这些参照物本身就有可能存在高估和泡沫。

进入12月份,创新高的个股数量骤然增多,据统计,截至12月8日,在12月份以来短短的6个交易日里,已经有184只个股创下历史新高。地产股里面老牌的“招万金”(招商地产、万科A、金地集团)强势依旧,再创历史新高,后起之秀的华发股份、泛海建设等也是表现不俗;银行几乎是集体创历史新高;“破净”板块里面常客的钢铁股集体爆发。可以看到的是,长江电力、中国联通、宝钢股份等大权重股均是创下历史新高,这些大盘权重股的集体表现,有力的保障了股指的稳健上行。

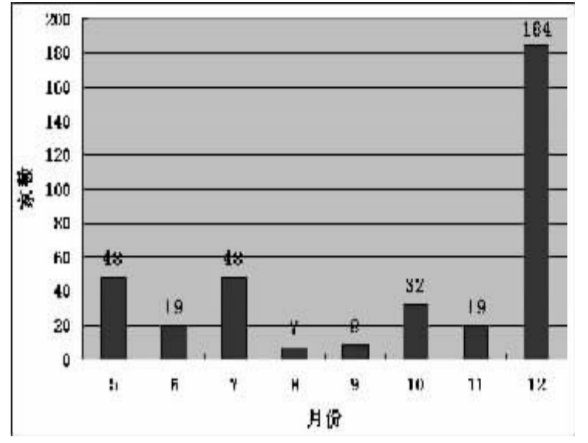
近期创新高个股的表现也反映了一些新的变化。在充分挖掘“人民币升值”主题,强力拉升地金融、地产股的前提下,跟随资源类股调整多时的张裕A、泸州老窖、五粮液等酒类股票卷土重来;即便是资源股本身,也呈现回暖的迹象。如驰宏锌锗、中金岭南、南山铝业等个股还再次创出历史新高。此外,一些前期受到市场冷落,股价与公司质地倒挂,一度让人心灰意冷的股票,在短时间里爆发创历史新高,如中兴通讯、宝钢股份、中原高速等。这也告诉投资者,“是金子迟早是会发光的”,与其频繁换股,还不如抱住那些尚未表现的、业绩一贯优良的个股,等待爆发的机会。

今年创历史新高的绩优股

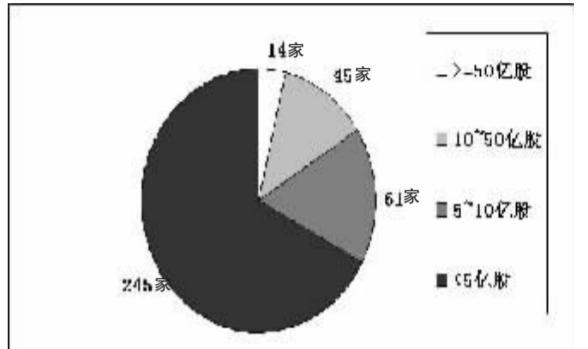
Table with columns: 代码, 名称, 历史最高价日, 市盈率(倍), 市净率(倍), 总股本(亿股), 三季报机构持股比例(%) (合计), 前三季度每股收益(元), 前三季度净资产收益率(%), 所属行业. Lists top performing stocks like 中集集团, 中金岭南, etc.

数据来源:wind 资讯

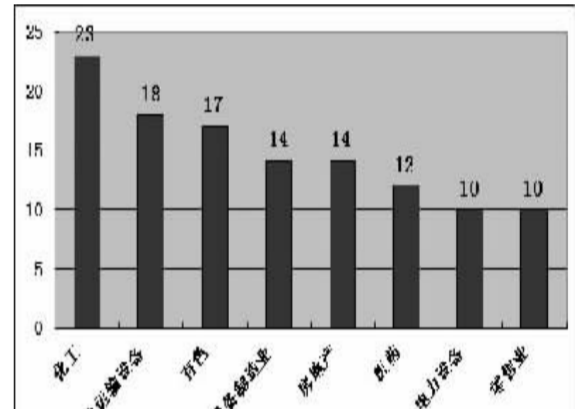
今年创历史新高股月度分布



今年创历史新高股总股本情况



今年创历史新高股行业分布



上海证券报系列指数

Table with columns: 指数名称, 收盘, 涨跌, 涨跌幅(%), 成交额(亿元). Lists various indices like 上海证券报指数, 上证报中国百强指数, etc.

三大指数表现

Table with columns: 项目, 中证流通指数, 中证100指数, 沪深300指数. Shows performance metrics for major indices.

按行业、概念分资金流向一览

Table with columns: 行业分类, 成交金额(亿元), 较前增减(%), 概念分类, 成交金额(亿元), 较前增减(%). Shows fund flow trends across sectors and concepts.

涨幅前十

Table with columns: 沪市, 深市. Lists top gainers in Shanghai and Shenzhen markets.

跌幅前十

Table with columns: 沪市, 深市. Lists top losers in Shanghai and Shenzhen markets.

换手前十

Table with columns: 沪市, 深市. Lists top stocks by turnover rate.

振幅前十

Table with columns: 沪市, 深市. Lists top stocks by price volatility.

技术测市

2006年12月11日

Table with columns: 指标名称, 上证综指, 深证综指, 指标名称, 上证指数, 深证综指. Shows technical indicators like MA, MACD, RSI, etc.

小结:昨日沪深两市呈震荡盘升态势,两市指数均呈阳包阴之势,并以当日最高收盘,成交量较前继续萎缩。MACD红柱继续缩短,除+DI外,其他指标开始上行,RSI和WR回至强势区。预计后市大盘有冲高回落的可能。

注:资金流向一览、连续涨跌一览、成交量增一览由港澳资讯金融工程事业部制作;远高成本一览、主动增仓一览、光头阳线光脚阴线一览由凡讯信息制作;技术指标解读由银河证券提供及点评。

本版文章纯属个人观点,仅供参考,文责自负。读者据此入市,风险自担

本版作者声明:在本机构、本人所知情的范围内,本机构、本人以及财产上的利害关系人与所评价的证券没有利害关系

数据掘金

部分连续上涨个股一览

Table with columns: 股票代码, 股票名称, 收盘价(元), 连涨天数, 连涨幅(%), 累计换手率(%). Lists stocks with consecutive price increases.

部分连续下跌个股一览

Table with columns: 股票代码, 股票名称, 收盘价(元), 连跌天数, 连跌幅(%), 累计换手率(%). Lists stocks with consecutive price decreases.

部分成交量突增个股一览

Table with columns: 股票代码, 股票名称, 5日涨跌幅(%), 5日均量(手), 20日均量(手), 增量(%). Lists stocks with significant volume increases.

部分光头阳线个股一览

Table with columns: 股票代码, 股票名称, 开盘价(元), 收盘价(元), 涨幅(%), 振幅(%). Lists stocks with gap-up candles.

部分远离当日成本个股一览

Table with columns: 股票代码, 股票名称, 远离度(%), 均价(元), 收盘价(元), 涨跌幅(%). Lists stocks trading far from their cost.

部分主动增仓个股一览

Table with columns: 股票代码, 股票名称, 主动增仓量(万股), 内盘(万股), 外盘(万股), 涨跌幅(%). Lists stocks with active buying.