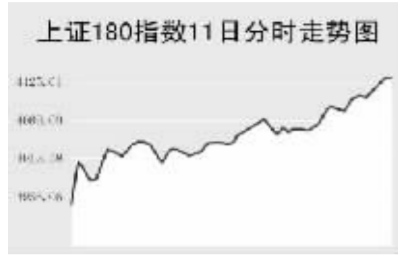


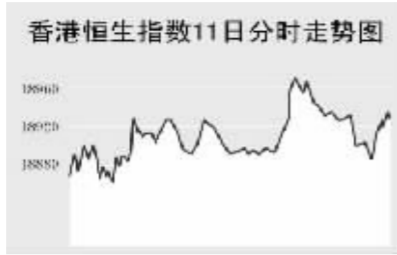
CHINA 中国市场

上海证券交易所



沪指11日低开高走,收盘大幅走高。上证综指以2085.06点低开,最低至2084.27点,随后回补缺口并震荡走高...

香港交易所



外围股市向好,带动港股11日走稳回升。恒生指数跳高开,随后震荡整理并逐渐扩大升势,午后发力上冲...

大连商品交易所

Table with columns: 主力合约, 收盘价(元), 涨跌(元), 持仓量(手). Rows include 豆一, 豆二, 玉米, 豆粕, 豆油.

11日,大连商品交易所全线上涨,其中玉米、豆粕涨幅较大。

上周末,CBOT市场主要农产品合约均以阴线报收。受此影响,11日,大连商品交易所各主要合约都出现低开局面...

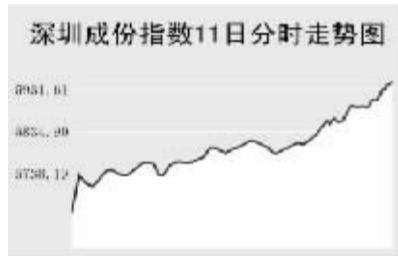
郑州商品交易所

Table with columns: 主力合约, 收盘价(元), 涨跌(元), 持仓量(手). Rows include 棉一, 白糖, 强麦, 硬麦.

11日,郑州商品交易所5月棉震荡收阴,强麦尾盘拉升上涨。

上周末,NYBOT3月棉花高开震荡下跌,全天平盘报收,在此影响下,11日郑州棉全天保持震荡,小幅下跌40元...

深圳证券交易所



深圳市场11日随沪指低开高走,收盘大幅上涨并收复上周失地。深成指以5632.67点低开,最低至5629.37点,随后震荡走高...

中国股票市场

Table with columns: 指数名称, 收盘, 涨跌. Rows include 沪深300, 上证综指, 上证180, 上证B股, 深证成份, 深证B股, 中小板, 恒生, 恒生中国, 恒生香港, 台湾加权.

上海期货交易所

Table with columns: 主力合约, 收盘价(元), 涨跌(元), 持仓量(手). Rows include 铝, 铜, 燃料油, 橡胶.

11日,沪燃料油大跌,有色小幅反弹。

国际原油在上周末北京时间24点后出现急速下挫,纽约原油收报62.03美元,11日早盘,国际原油继续下跌...

中国外汇交易中心

Table with columns: 人民币中间价(12月11日), 中间价, 变动. Rows include 1美元, 1港币, 100日元, 1欧元, 1英镑.

美元兑人民币中间价近三个月走势图



外汇即期交易收盘价

Table with columns: 货币对, 询价收盘价, 竞价收盘价. Rows include 美元/人民币, 港币/人民币, 100日元/人民币, 欧元/人民币.

12月11日人民币大幅走低,美元兑人民币的中间价报于7.8377,较上一交易日强劲反弹111个基点。

在11日中国外汇交易中心即期

交易中,即期询价最高达到7.8355,即期竞价最高达到7.8345;盘中即期询价最低到达7.8325,即期竞价最低为7.8310,收盘时有所反弹...

在人民币兑其他主要货币的中间价中,人民币相对港币有小幅的贬值,港元兑人民币汇率为1.00834;而人民币相对英镑、欧元、日元等货币有不同程度的升值...

中国银行外汇牌价

Table with columns: 货币名称, 现汇买入价, 现钞买入价, 卖出价. Rows include 英镑, 港币, 美元, 瑞士法郎, 新加坡元, 瑞典克朗, 丹麦克朗, 挪威克朗, 日元, 加拿大元, 澳大利亚元, 欧元, 澳门元, 菲律宾比索, 泰国铢, 新西元, 韩国元.

(本表数据截至北京时间12月11日18:00)

银行间市场:拆借、回购

Table with columns: 品种, 加权利率(%), 升降(基点), 成交量(亿元), 增减(亿元). Rows include R001, R007, R014, R021, R1M, R2M.

银行间债券回购行情

Table with columns: 品种, 加权利率(%), 升降(基点), 成交量(亿元), 增减(亿元). Rows include OR001, OR007, OR1M.

WORLD 国际市场

股→票

亚太地区主要股票市场

Table with columns: 指数名称, 收盘, 涨跌. Rows include 东京证交所, 日经225, 韩国KOSPI, 澳大利亚证交所, 泰国证交所, 雅加达综合, 孟买SENSEX, 新加坡海峡时报, 吉隆坡综合, 菲律宾综合.

亚太股市11日,收盘纷纷上涨。新加坡和日本股市收高。

日经225指数收高0.67%,报16527.99点,为10月27日以来最高高位。东证股价指数收高0.72%,报1627.97点。

韩国KOSPI指数收高0.02%,报1390.73点。韩元汇率回落,激励LG电子等出口股走强。

新加坡海峡时报指数升0.8%,报2887.23点。因赢得了在新加坡修建并运营规模达52亿美元赌场项目的云顶以及星洲邮轮股价飙升。

美洲主要股票市场

Table with columns: 指数名称, 最新, 涨跌, 前日收盘. Rows include 道琼斯工业, 标准普尔500, 纳斯达克综合, 加拿大标普TSX综合, 墨西哥综合, 阿根廷MERVAL, 巴西圣保罗伊指数.

(本表数据截至北京时间12月11日23:00)

种全天成交了70.28亿元,利率水平上调0.03个基点。

全国银行间质押式回购市场11日成交量有较大幅度增长,全天共成交1213.4253亿元,较前一交易日增加288.9532亿元;加权平均利率为2.1453%,上调1.33个基点。

银行间回购定盘利率

Table with columns: 品种, 期限, 利率(%), 前利率(%). Rows include FR001, FR007.

银行间信用拆借行情

Table with columns: 品种, 加权利率(%), 升降(基点), 成交量(亿元), 增减(亿元). Rows include IBO001, IBO007, IBO014, IBO021, IBO1M, IBO4M.

银行间质押式回购行情

Table with columns: 品种, 加权利率(%), 升降(基点), 成交量(亿元), 增减(亿元). Rows include R001, R007, R014, R021, R1M, R2M.

银行间买断式回购行情

Table with columns: 品种, 加权利率(%), 升降(基点), 成交量(亿元), 增减(亿元). Rows include OR001, OR007, OR1M.

债券市场

12月11日中国债券市场涨跌互现,上证国债指数较大幅度上涨,而银行间国债指数较大幅度下跌。

上证国债指数11日以111.19点开盘,之后一路下行,盘中最低到达111.10点,随后开始强劲反弹,最终以111.27点收盘,上涨0.11点;银行间国债指数则出现较大幅度下跌,收盘点位

为1150.23,下跌1.61点。

证券交易所的企业债品种有涨有跌,上证企债指数上涨0.01点,以120.51点收盘;巨潮企债指数以121.26点收盘,下跌0.01点。

证券交易所债券指数行情

Table with columns: 名称, 收盘点位, 涨跌. Rows include 上证国债, 上证企债, 巨潮企债.

银行间市场债券指数行情

Table with columns: 名称, 收盘点位, 涨跌. Rows include 国债, 政策性金融债, 短中期, 长期, 综合, 新债, 短期融资券.

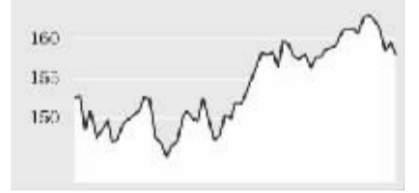
银行间国债指数近期走势图



上海黄金交易所

Table with columns: 合约, 收盘价(元), 涨跌(元). Rows include 金9995, 金9999, 铂9995, 银(T+D), 金(T+D).

上海金9995近三个月走势



广发稳健增长开放式证券投资基金 分红公告

广发稳健增长开放式证券投资基金(以下简称“本基金”)自合同生效以来已实施九次分红,累计分红金额为每10份基金份额人民币3.20元。

托管人中国工商银行股份有限公司复核,截至2006年12月11日,本基金可分配收益为908,048,349.11元。

本基金已于2006年12月11日完成权益登记。具体收益发放办法请查阅2006年12月8日刊登于

《证券时报》、《上海证券报》上的《广发稳健增长开放式证券投资基金分红预告及恢复正常申购及转入业务的公告》。

投资者欲了解有关分红的情况,可到办理业务的当地销售网站查询,也可以登录本公司网站(www.gffunds.com)或拨打本公司客户服务电话(95105828)咨询相关事宜。

特此公告。

广发基金管理有限公司 2006年12月12日

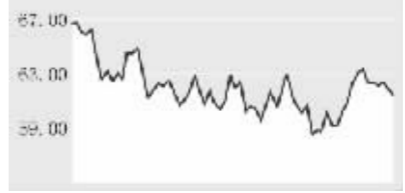
商品→期货

能源市场

Table with columns: 合约, 单位, 最新价, 涨跌. Rows include NYMEX原油, NYMEX取暖油, NYMEX天然气, ICE布伦特.

(本表数据截至北京时间12月12日00:00)

NYMEX1月原油近三个月走势



农产品市场

Table with columns: 合约, 单位, 最新价, 涨跌. Rows include CBOT大豆, CBOT玉米, NYBOT糖, NYBOT棉花, TOCOM橡胶.

(本表数据截至北京时间12月12日00:00)

CBOT3月小麦近三个月走势



金属市场

Table with columns: 合约, 单位, 最新价, 涨跌. Rows include COMEX黄金, COMEX银, COMEX铜, LME铝, LME铜, LME镍, TOCOM铝.

(本表数据截至北京时间12月12日00:00)

COMEX2月黄金近三个月走势



COMEX3月铜近三个月走势



(下转封十)