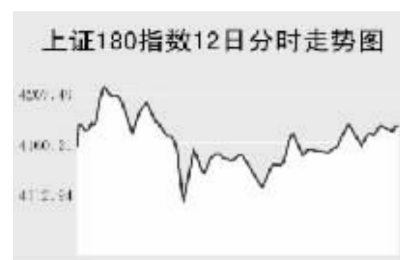


CHINA 中国市场

上海证券交易所

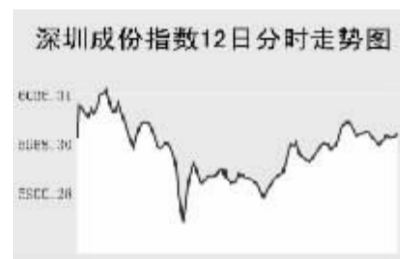


沪指 12 日震荡整理,收盘走高。上证综指以 2189.69 点高开,快速冲高至 2228.64 点,随后震荡回落并回补了当日跳空缺口,最低至 2180.37 点,午后再度上冲,收报 2218.95 点,涨 1.76%,成交 423.34 亿元,较前日放大近 14%。上证 B 指高开震荡整理,收涨 0.28%,报 121.48 点,成交 2.9 亿元,较前日略有放大。

盘面个股涨跌比为 1:1.3,涨停股(除 ST)12 只。大盘股继续走强,引领指数上攻,工行再涨 5.64%,中行涨 3.76%,中石化涨 0.88%;汽车、银行、医药、房地产等板块同样走好,其中宇通客车和天地源涨停,华夏银行大涨 8.08%,复星医药涨 7.31%。此外,农业、旅游、科技、化工等板块表现不俗,其中金健米业涨 6.48%,中青旅涨 6.41%,东软股份涨 5.48%,云天化涨 2.39%;而前期大幅炒高的北辰实业和招商轮船则大幅下跌 9.87%和 7.74%。

B 股方面,22 家上涨,4 家平盘,27 家下跌,沪普天 B 涨幅最大为 4.55%。权证涨跌互见,海尔 JTP1 涨幅最大为 11.65%,此外,茅台 JCP1、伊利 CWB1 和招行 CMP1 涨幅超过 8%。

深圳证券交易所



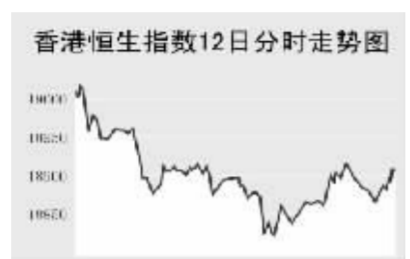
深圳市场 12 日宽幅震荡,收盘微涨并再创八年来收盘新高。深成指以 5975.71 点高开,快速冲高至 6045.24 点,随后震荡回落最低至 5858.87 点,午后开始反弹收复失地,收盘微涨 0.54%,报 5983.14 点。深证综指全天成交 202.56 亿元,较前日略有放大。深证 B 指全天震荡整理,收涨 0.16%,成交 3.03 亿元,较前日略有萎缩。中小板指数收涨 0.98%,成交 23 亿元,较前日放大近 42%。

盘面个股涨跌比为 1:1.5,涨停股(除 ST)4 只。银行、汽车、房地产、医药等板块走好,其中 S 深发展再创新高,收涨 2.95%,中国重汽涨 4.79%,万科 A 涨 1.25%,云南

白药涨 4.45%;而通信、酿酒、科技等板块走势疲软。中小板中跌多涨少,但权重股苏宁电器大涨 7.27%,成为带动指数上涨的重要动力,而新股中泰化学再度大幅下跌 5.01%。

B 股方面跌多涨少,张裕 B 涨幅最大为 3.68%。权证普遍上涨,钢钒 GFC1 首日上市涨 45.64%,此外,五粮 YGP1 大涨 33.69%,中集 ZYP1 涨 13.87%。

香港交易所



港股 12 日先升后跌,恒生指数高开 85 点后掉头回落,最多曾下跌 104 点,中午以全日最低位 18819.99 点收市,午后开盘股指回升至 18900 点关口附近整理,收盘跌 17.49 点,报 18907.17 点,成交 371.24 亿港元。国企指数早盘承接上升升势,一度急涨 74 点,但高位承接不足,短线获利盘纷纷涌出,拖累指数冲高后回落,收市微涨 7.59 点,报 8745.56 点。

蓝筹股个别发展,中移动先跌后升,微涨 0.16%;汇控升 0.49%;和黄因市场忧虑英国 3G 业务而导致股价受压,收跌 1.62%;地产股长实、新地分别跌 1.52%及 1.23%。

银行股纷纷走软,建行和交行跌 0.70%及 1.11%,中行及招行同跌 0.26%;工行 H 股较 A 股表现疲软,仅升 0.72%。保险股个别发展,中国人寿和中财险分别升 1.60%与 0.65%;平保跌 0.48%。

电信股保持强势,受 3G 消息刺激的网通升 1.11%,联通上涨 1.25%,中国电信 0.52%;中石油 0.77%,中石化涨 0.78%;中海油跌 1.00%。

中国股票市场

Table with columns: Index Name, Close, Change. Includes Shanghai 300 Index, Shanghai Composite Index, etc.

上海期货交易所

Table with columns: Main Contract, Close Price, Change, Open Interest. Includes Aluminum, Copper, Fuel Oil, Rubber.

12 日,上海燃料油继续下跌,期铜中幅反弹。

受 11 日国际原油价格继续下跌的影响,上海燃料油早盘低开,全天保持在低位震荡,收报于 2932 元,下跌 0.91%。有色金属方面,2 月铜在 11 日伦铜收阳的带动下高开于 64000 元,此后保持在高位直至收盘,全天下涨 0.74%,收报 64160 元。2 月铝则在尾盘形成快速拉升,全天小幅上涨 40 元。沪橡胶早盘低开午后单边上扬,但午后震荡下跌,收报 18390 元,上涨 0.55%。

大连商品交易所

Table with columns: Main Contract, Close Price, Change, Open Interest. Includes Soybean, Corn, Soybean Meal, Soybean Oil.

12 日,大连商品交易所各主力合约全线上涨。

受 11 日 CBOT 农产品全线收阳的带动,大连商品交易所各主力品种全线上涨。其中,豆油大幅高开于 6698 元,此后一个小时单边上扬,全天收报 6786 元,涨幅达 2.76%。豆粕早盘高开,但午后缓慢下跌,最终收报 2327 元,小幅上涨 4 元。黄大豆和玉米则同样表现出早盘缓慢上行,午后开始调整的走势,两品种分别上涨 24 元和 23 元。

郑州商品交易所

Table with columns: Main Contract, Close Price, Change, Open Interest. Includes Cotton, White Sugar, Wheat, Hard Wheat.

12 日,郑州棉大涨 120 元,白糖、小麦小幅上涨。

11 日,纽约棉低开高走,全天下涨 2.98%。在此影响下,郑州棉早盘高开,此后保持在高位直至收盘,全天下涨 0.85%。郑州糖近期有所反弹,但疲弱的成交尚未带动足够的人气,12 日郑州糖宽幅震荡,最终小幅上涨 3 元,收报 3786 元。5 月强麦则表现出先扬后抑的走势,全天小幅上涨 3 元,收报 1746 元。

中国外汇交易中心

Table showing RMB Exchange Rate Intermediate Price (Dec 12) for USD, HKD, JPY, EUR, GBP.




Table showing Foreign Exchange Spot Transaction Close Price for various currencies.

Table showing China Bank Foreign Exchange Rate for various currencies.

继 11 日人民币大幅跳水之后,12 日人民币重新进入升值的轨道,美元兑人民币的中间价报于 7.8324,较上一交易日下调 53 个基点。

在 12 日中国外汇交易中心即期交易市场中,美元兑人民币即期询价最低达到 7.8292,即期竞价最低达到 7.8295;即期询价最高达到 7.8318,即期竞价最高为 7.8310,最终即期询价和即期竞价分别以 7.8308 和 7.8304 报收。

在人民币兑其他主要货币的中间价中,人民币相对欧元、英镑有小幅的贬值,1 欧元、1 英镑分别兑 10.3768、15.3456 元人民币。而人民币相对港币、日元等货币有小幅升值,1 港币、100 日元分别兑换 1.00756 和 6.7041 元人民币。

银行间市场:拆借、回购

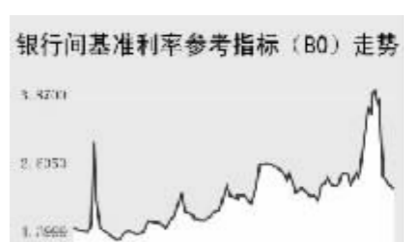


Table showing interbank return fixed interest rate for various terms.

Table showing interbank credit拆借行情 for various terms.

Table showing interbank asset-backed repurchase行情 for various terms.

Table showing interbank asset-backed repurchase行情 for various terms.

12 月 12 日银行间回购、拆借利率水平继续下调。1 天期回购定盘利率水平为 1.9139%,下降 7.11 个基点;2-7 天期回购定盘利率下降 2.14 个基点,水平为 2.2160%。

全国银行间同业拆借市场 12 日加权平均利率上涨 16.22 个基点,水平为 2.4666%。全天共成交 104.02 亿元,较前一交易日减少 33.279 亿元;各交易品种中以 7 天期成交为主,7 天期品种全天成交了 74.98 亿元,利率水平为 2.6245%。

全国银行间质押式回购市场 12 日加权平均利率降为 2.0998%,下调 4.55 个基点;成交量有小幅增长,全天共成交 1283.9825 亿元,较前一交易日增加 70.5573 亿元。买断式回购成交了 10.43 亿元,加权平均利率为 2.3657%,上调 9.28 个基点。各交易品种中以质押式 7 天期为主,全天共成交 685.5704 亿元,加权平均利率为 2.197%,下降 3.87 个基点。

债券市场

Table showing the performance of various bond indices.

Table showing the performance of various bond indices.



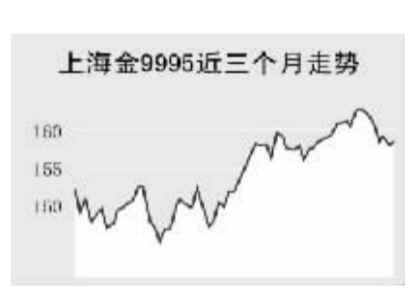
12 月 12 日中国债券市场涨跌少,银行间国债指数上涨幅度较大,而上证国债指数微跌。企债指数及其他指数多数上涨。

银行间国债指数 12 日以 1150.93 点跳空开盘,之后震荡走高,最终以接近于最高点的 1151.74 点收盘,大涨 1.51 点。上证国债指数则出现微幅下跌,收盘点位为 111.26,下跌 0.01 点。

证券交易所的企业债品种出现一定幅度上涨,上证企债指数以 120.58 点收盘,上涨 0.07 点;巨潮企债指数以 121.31 点收盘,上涨 0.05 点。银行间新债指数有 0.14 点的下跌,但除此之外,其他指数均出现上涨,其中短中期指数、中长期指数上涨幅度较大,而政策性金融债指数和短期融资券指数上涨幅度较小。

上海黄金交易所

Table showing the performance of various gold contracts.



WORLD 国际市场

股 票

Table showing major stock market indices in the Asia-Pacific region.

亚太股市 12 日收盘涨跌互见。新加坡和日本股市继续收高,而韩国股市收低。

日经 225 指数收高 0.66%,报 16637.78 点,创 10 月 27 日以来最高收位,东证股价指数则升 0.54%,报 1636.72 点。日元疲软,刺激瓷瓷等出口股继续走高;水产供应商 Maruha 宣布并购并消息引燃产业进一步整合的揣测,带动水产股上扬;因市场预期股票赋税优惠措施可望延长,野村控股等券商类股走强。

韩国 KOSPI 指数收跌 0.99%,报 1376.98 点。由于韩元升值,出口股下跌;因有消息称乐天利浦公司受到主管部门调查,公司股价遭受重挫。新加坡海峡时报指数小幅上涨 0.23%,马来西亚股市跌 1.21%,菲律宾股市跌 0.03%,印尼股市跌 0.29%,泰国股市收跌 0.36%。

欧洲、非洲、中东主要股票市场

Table showing major stock market indices in Europe, Africa, and the Middle East.

欧洲三大指数 12 日开盘后围绕前日收盘点位做窄幅震荡整理。

截至北京时间 21:00,英国富时 100 指数跌 0.14%,英国石油等石油石化股领跌。法国 CAC 40 指数跌 0.16%,巴黎银行等银行股走低。德国 DAX 30 指数跌 0.03%,戴姆勒克萊斯勒等汽车股走高。

美洲主要股票市场

Table showing major stock market indices in the Americas.

巴西圣保罗交易所指数 43167.63,下跌 43297.06。

商 品 期 货

Table showing energy market commodity prices.

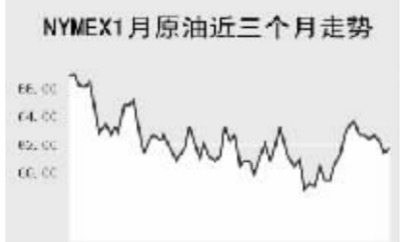
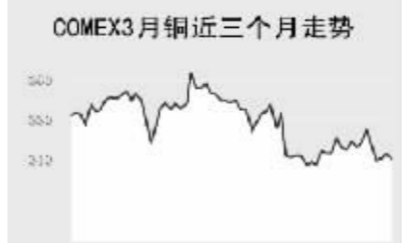
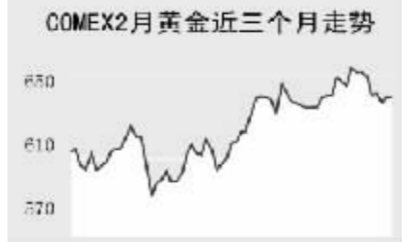


Table showing agricultural commodity prices.



金 属 市 场

Table showing metal market prices.



由于欧佩克会议的临近,市场对国际原油价格的预期也出现一定分歧。纽约原油在 12 日大部分时间里处于前一交易日结算价以下运行,但北京时间 20:00 后开始回升,并在 23:00 后形成快速拉升,最新价报 61.87 美元,涨 0.54 美元。布伦特原油上涨 0.34 美元至 62.58 美元。国际贵金属方面,COMEX2 月黄金继续保持低迷状态,最新价报每盎司 632.4 美元,下跌 0.24 美元。

外 汇

Table showing major foreign exchange rates.

12 月 12 日美元仍然小幅走高,截至发稿时美元指数为 83.19 点,上涨 0.10 点。英镑有所反弹,欧元和日元下跌。

12 日美元小幅走高,美元兑欧元、日元等都出现了上涨,但涨幅不大,其中美元兑欧元上涨 0.000029,兑日元上涨 0.06。由于央行在加息上仍然行动缓慢,使日元的利差劣势仍旧持续,日元依旧走低。由于英国政府公布的英国 11 月通胀数据好于预期,因此英镑受到投资者追捧,出现较大幅度上涨。

利 率 债 券

Table showing major foreign exchange rates.

政府债券收益率

Table showing government bond yields for various countries.

(本表数据截至北京时间 12 月 12 日 22:00)