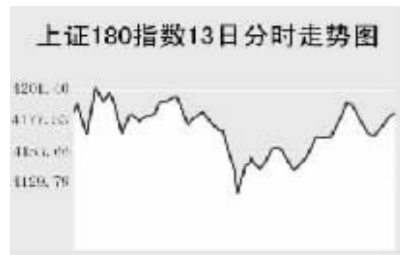


CHINA 中国市场

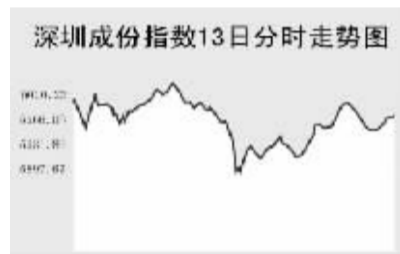
上海证券交易所



沪指13日窄幅震荡整理,收盘微升。上证综指以2224.43点高开,快速冲高至2244.41点,因快到达历史最高点位,投资者的交易显得越发谨慎,随后大盘震荡回落,最低至2195.64点,午后逐渐收复失地,收盘微涨0.2%,报2223.46点,成交363.14亿元,较前日萎缩14%。上证B指高开,开盘后震荡整理,收盘下跌0.23%,报121.2点,成交1.83亿元,较前日萎缩37%。

盘面个股涨跌比为1:1.04,涨停股(除ST)5只。大盘股出现分化走势,从而引发大盘震荡,中国石化涨3.75%,宝钢涨2.88%,而工行跌0.46%,中行跌1.55%;汽车板块13日异军突起,上海汽车尾盘涨停,福田汽车涨5.93%,宇通客车再涨3.17%。此外,金属、化工、机械等板块中个股也有不同程度的上涨,其中,山东黄金大涨7.35%,云天化再涨3.54%,三一重工涨3.37%;而银行、钢铁、通信、港口、医药等板块表现疲弱。B股方面,14家上涨,4家平盘,36家下跌,其中,*ST天海B涨停。权证普遍下跌,只有钢钒GFC1上涨11.29%。

深圳证券交易所

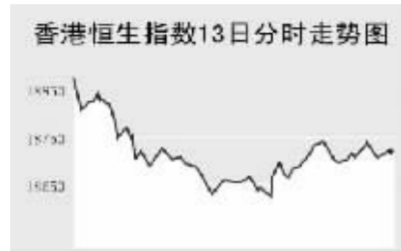


深圳市场13日窄幅震荡整理,收盘微跌。深成指以5990.1点高开,随后震荡走高至6016.48点,此后出现快速下跌,最低至5889.75点,午后开始走稳回升,收盘微跌0.18%,报5972.47点。深证综指全天成交179.77亿元,较前日萎缩12%。深证B指震荡走低,收盘0.94%,报392.22点,成交3.06亿元,较前日略有放大。中小板指数高开高走,收盘大涨2.25%,报2356.22点,成交21.05亿元,较前日略有萎缩。

盘面个股涨跌比为1:1.26,涨停股(除ST)5只。汽车板块个股大幅上涨,成为稳定大盘的主要力量,长安汽车大涨6.78%,江铃汽车涨5.95%,而中国重汽再涨1.26%,收报19.29元,

盘中曾创历史最高价20元;但银行、传媒、科技等板块走势疲弱。中小板个股普遍上涨,权重股苏宁电器再度大涨7.76%,收报40.41元;獐子岛早盘则快速封涨停,收报71.5元,一举成为两市第一高价股。B股方面跌多涨少,*ST珠江B涨停,而ST中鲁B跌停。权证普遍下跌,只有钢钒GFC1上涨11.29%。

香港交易所



受外围股市走软,港股13日震荡收低。恒生指数低开,开盘后迅速下挫,且失守18700点关口,午后开始回升并收复部分失地,但全日仍大跌188.98点,收盘报18718.19点,成交407.56亿港元。国企指数早盘随恒指急跌,午后收复大部分失地,但仍下挫79.84点,报8665.72点。

蓝筹股方面,中移动跌2.85%;汇控跌0.28%,和黄再挫0.85%。地产股中长安、新地、恒地、新世界、恒隆地产及信置全线下跌。中资电信股上午大幅回吐,近日3G传闻刺激的涨幅,下午虽有回升,但联通及中电信仍分别大跌4.12%和3.95%,网通跌1.64%,中通跌0.96%。

中资金融股亦承压,中石油跌2.14%,中石化跌1.56%,中海油和中海油香港跌0.72%及1.75%。

中国股票市场

Table with columns: 指数名称, 收盘, 涨跌. Includes 沪深300, 上证综合, 上证180, etc.

上海期货交易所

Table with columns: 主力合约, 收盘价(元), 涨跌(元), 持仓量(手). Includes 铝702, 铜702, 燃料油703, 橡胶703.

13日,沪燃料油继续下跌,有色金属出现分化。

12日,国际原油价格继续下跌,纽约原油收报61.02美元,而布伦特2月原油则连续拉出第7根阴线,受此影响,沪燃料油早盘大幅低开,盘中略有回升,收报2913元,跌0.68%。有色金属方面,2月铝开盘后一路上扬,全天上涨1.38%。2月铜则低开缓步上行,收报63830元,跌0.59%。沪橡胶则在东京股的影响下午后快速下跌,全天收报18225元,跌0.79%。

大连商品交易所

Table with columns: 主力合约, 收盘价(元), 涨跌(元), 持仓量(手). Includes 豆一705, 豆二705, 玉米705, 豆粕705, 豆油705.

13日,大连商品交易所各主要合约全线走软。

12日,CBOT农产品表现疲弱,大豆、豆粕均以阴线报收,仅玉米出现小幅上涨。13日早盘CBOT农产品继续下跌。受此影响,国内农产品全线走软。大连大豆低开低走,全天下跌1.08%。豆粕震荡下跌,收报6706元,跌56元。豆粕全天基本保持在低位运行,下跌1.11%。玉米小幅高开,震荡下跌,尾盘略有回升,收报1605元。

郑州商品交易所

Table with columns: 主力合约, 收盘价(元), 涨跌(元), 持仓量(手). Includes 棉一705, 白糖705, 强麦705, 硬麦705.

13日,郑州商品交易所各主力合约全线下跌。

12日,CBOT3月小麦下跌1.63%,13日早盘继续保持震荡,受此影响,郑州5月强麦早盘大幅低开,短暂回升后即进入缓步下行趋势,最终收报1735元,跌1.14%。郑州白糖同样受外盘影响,全天低开低走,大跌1.29%。5月棉早盘开盘后短暂上升开始下跌,最终收报14170元,小幅下跌0.56%。

中国外汇交易中心

Table: 人民币汇率中间价(12月13日). Includes 1美元, 1港币, 100日元, 1欧元, 1英镑.

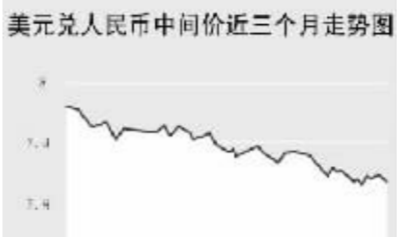


Table: 外汇即期交易收盘价. Includes 货币对, 询价收盘价, 竞价收盘价.

Table: 中国银行外汇牌价. Includes 货币名称, 现汇买入价, 现钞买入价, 卖出价.

Table: 中国央行外汇牌价. Includes 货币名称, 现汇买入价, 现钞买入价, 卖出价.

12月13日人民币继续大幅走高,美元兑人民币的中间价报于7.8254,较前一交易日下调70个基点,重新向7.82关口发起冲击。

在13日中国外汇交易中心即期交易市场中,美元兑人民币即期询价最低达到7.8227,即期竞价最低达到7.8230;即期询价最高达到7.8290,即期竞价最高为7.8300,最终即期询价和即期竞价分别以7.8265和7.8261报收。

在人民币兑其他主要货币的中间价中,人民币相对港币、日元等货币有小幅升值,1港元、100日元分别兑换1.00679和6.6930元人民币;而人民币相对欧元、英镑有小幅的贬值,1欧元、1英镑分别兑10.3840、15.4195元人民币。

银行间市场:拆借、回购




Table: 银行间回购固定盘利率. Includes 品种, 期限, 利率(%), 前利率(%).

Table: 银行间信用拆借行情. Includes 品种, 加权利率(%), 升降(基点), 成交量(亿元), 增减(亿元).

Table: 银行间质押式回购行情. Includes 品种, 加权利率(%), 升降(基点), 成交量(亿元), 增减(亿元).

Table: 银行间买断式回购行情. Includes 品种, 加权利率(%), 升降(基点), 成交量(亿元), 增减(亿元).

12月13日银行间回购、拆借利率水平在低位盘整。1天期回购固定盘利率下降2.39个基点,水平为1.8900%;2-7天期回购固定盘利率水平为2.2200%,上调0.4个基点。

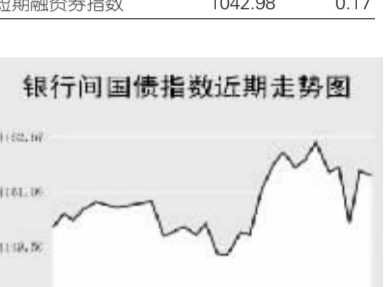
全国银行间同业拆借市场13日成交量大幅增加,全天成交69笔,成交金额为206.8750亿元,较前一交易日大幅增加102.8550亿元,接近1倍。加权平均利率下跌5.46个基点,水平为2.4120%。各交易品种中以7天期成交为主,7天期品种全天成交了142.555亿元,利率水平为2.5589%。

全国银行间质押式回购市场13日成交量小幅增加,全天共成交1371.2990亿元,较前一交易日增加87.3164亿元;加权平均利率降为2.1053%,微幅上涨0.55个基点;交易品种仍以1天期为主。买断式回购仅有1笔0.2亿的成交,加权平均利率为3.8001%。

债券市场

Table: 证券交易所债券指数行情. Includes 名称, 收盘点位, 涨跌.

Table: 银行间市场债券指数行情. Includes 名称, 收盘点位, 涨跌.



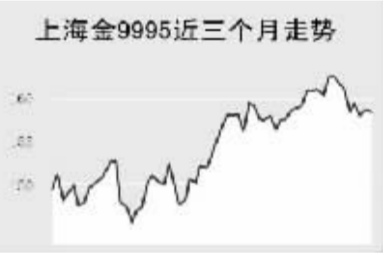
12月13日中国债券市场涨跌互现,但以跌为主。交易所的企业债品种出现较大幅度下跌,银行间国债指数也有一定幅度的下跌。

银行间国债指数13日以1152.03点跳空开盘,之后震荡走低,盘中最低达到1151.39点,最终以1151.62点收盘,下跌0.12点。上证国债指数开盘后一路走低,但收盘时有所反弹,与昨日相同点位收盘。

证券交易所的企业债品种出现较大幅度下跌,上证企债指数和巨潮企债指数分别下跌0.11和0.12点。银行间政策性金融债指数、短中期指数以及综合债指数都出现了一定程度的下跌;而长期指数、新债指数、短期融资券指数都有不同程度的上涨。

上海黄金交易所

Table with columns: 合约, 收盘价(元), 涨跌(元). Includes 金9995, 金9999, 铂9995, 银(T+D), 金(T+D).



WORLD 国际市场

股→票

Table: 亚太地区主要股票市场. Includes 指数名称, 收盘, 涨跌.

Table with columns: 指数名称, 收盘, 涨跌. Includes 东京证交所, 韩国KOSPI, etc.

亚太股市13日收盘跌多涨少。新加坡、马来西亚、泰国等国家股市小幅收低;而日本股市则连续第三个交易日走高;韩国股市也终于摆脱跌势反弹收高。

日经225指数收涨0.3%,报16692.93点。食品类股受产业整合预期推升股价上涨,弥补了夏普跌势的拖累,夏普因可能涉及操纵面板价格而遭调查,股价下跌;原油期货出货两周新低推升了航空股走强,东证股价指数收盘上涨0.15%,报1639.19点。

韩国KOSPI指数收高0.46%,报1383.28点。LG信用卡走高;现代汽车等出口类股则由近期跌势反弹回升。新加坡股市收跌0.33%,马来西亚股市下挫0.81%,泰国股市跌0.44%,菲律宾股市跌0.17%,印尼股市跌0.04%。

欧洲、非洲、中东主要股票市场

Table with columns: 指数名称, 最新, 涨跌, 前日收盘. Includes 摩根士丹利欧洲, 英国富时100, etc.

欧洲三大指数13日开盘后稳步走高,升幅渐有扩大之势。截至北京时间21:00,英国富时100指数上涨0.32%,电信股和银行股走势强劲。法国CAC40指数上涨0.71%,资源、勘探、金融类股走好。德国DAX30指数上涨0.32%,德国电信和安联保险领涨。

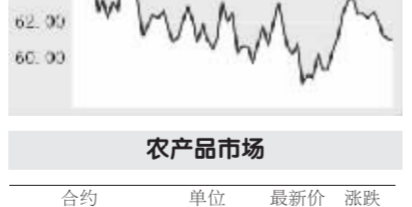
Table with columns: 指数名称, 最新, 涨跌, 前日收盘. Includes 道琼斯工业, 标准普尔500, etc.

美洲主要股票市场. Includes 道琼斯工业, 标准普尔500, 纳斯达克, etc.

商品→期货

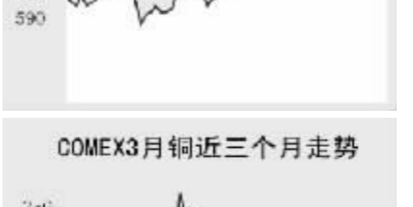
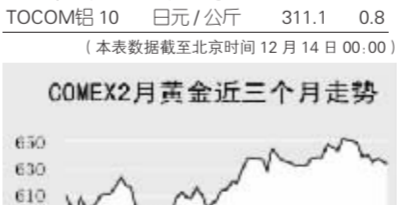
Table: 能源市场. Includes 合约, 单位, 最新价, 涨跌.

Table: 农产品市场. Includes 合约, 单位, 最新价, 涨跌.



金属市场

Table with columns: 合约, 单位, 最新价, 涨跌. Includes COMEX黄金, COMEX银, etc.



由于欧佩克国家对是否需要进一步进行原油减产存在一定分歧,近期国际原油价格连续下挫。纽约原油13日全天大部分时间在前一交易日结算价上下波动,但北京时间23:00后出现一波快速拉升,最新价报6157美元,涨0.55美元。布伦特2月原油收报6194美元,涨0.35美元。有色金属方面,LME三个月铜依旧没有显示复苏迹象,最新价报6730美元,跌100美元。

外→汇

Table: 主要货币汇率. Includes 品种, 1美元价, 1欧元价, 1日元价.

Table with columns: 品种, 1美元价, 1欧元价, 1日元价. Includes 美元, 欧元, 英镑, etc.

12月13日美元仍保持反弹行情,截至发稿时美元指数为82.94点,上涨0.30点。欧元大幅下跌,英镑、日元震荡整理。13日美元小幅走高,美元兑欧元、日元、英镑等都出现了不同程度的上涨,其中美元兑欧元上涨0.0037,兑日元上涨0.6,兑英镑上涨0.0016。欧元大幅走低,欧元兑美元、英镑、日元等大多数货币都出现了下跌。由于日本的加息前景不明朗,日元保持震荡整理。

利率→债券

Table: 主要货币同业拆借利率. Includes 美元, 英镑, 欧元, 日元.

Table with columns: 品种, 息票率, 收益率, 前收益. Includes 隔夜利率, 隔夜利率变动, etc.

(本表为英国银行家协会12月13日发布的Libor数据)

Table: 政府债券收益率. Includes 品种, 息票率, 收益率, 前收益. Includes 美国2年期国债, 美国10年期国债, etc.