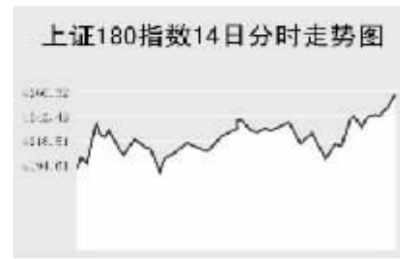


CHINA 中国市场

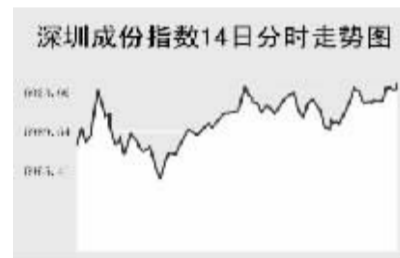
上海证券交易所



沪指14日震荡上扬,收盘创出历史新高。上证综指以2226点高开,震荡回落至全天最低2212.91点,随后震荡走高至2250.32点,收盘上涨1.15%,报2249.11点,成交372.12亿元,较前日略有放大。上证B指低开高走收盘上涨1.94%,报123.56点,成交3.33亿元,较前日放大近81%。

盘面个股涨跌比为5.4:1,涨停股(除ST)12只。大盘盘中的调整走势,引发了大盘的震荡,收盘工行跌0.47%,中国石化跌0.12%,而中行涨1.32%,宝钢涨2%;酿酒食品板块14日整体大幅上扬,伊力特、沱牌曲酒和山西汾酒涨停,贵州茅台大涨8.05%,收报77.04元;此外,商业连锁、机械、汽车、工程建设等板块表现也相对强劲,华联综超、路桥建设和东风汽车封涨停,振华港机涨7.85%;而有色金属、地产等板块表现疲软,其中贵研铂业大跌9.35%,驰宏锌锗跌2.58%,保利地产跌1.48%。B股方面,48家上涨,3家平盘,3家下跌,其中中铅B股涨停,权证涨多跌少,邯钢JTB1涨幅最大为11.1%。

深圳证券交易所

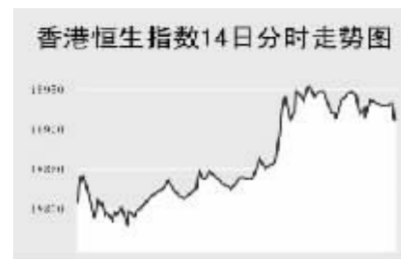


深圳市场14日随沪指震荡走高,收盘上涨。深成指以5981.37点高开,快速冲高后回落至前日收盘点位附近震荡整理,最低至5951.25点,午后开始逐渐走高并以全天最高点收盘,上涨1.2%,报6044.28点。深证综指全天成交196.95亿元,较前日放大近10%。深证B指震荡走高,上涨0.6%,报394.56点,成交3.4亿元,较前日略有放大。中小板指数开盘后震荡整理,随后逐步走高,收盘上涨1.47%,报2390.84点,再创历史新高,成交20.3亿元,较前日略有萎缩。

盘面个股涨跌比为3.88:1,涨停股(除ST)5家。汽车、酿酒等板块大幅上涨,皇台酒业涨停,五粮液涨6.54%,江铃汽车再涨5.09%;此外,商

业、旅游、机械、电子科技等板块同样走势稳健;而一些大盘蓝筹股则出现小幅调整,其中,中集集团跌0.97%,太钢不锈钢涨1.73%。中小板个股纷纷上涨,转化股份涨停,权重股苏宁电器再涨1.26%。B股方面涨多跌少,ST中鲁B和ST古井B涨停。权证普遍下跌,只有五粮YGC1和侨城HQC1上涨。

香港交易所



受外围股市走好,港股14日高开高走。恒生指数高开88点后持续走高,重上18800点关口,午后股指再度发力,进军19000点关口但未果,最终升201.21点,报18919.4点,成交381.98亿港元。国企指数14日也大幅走高,高开49点后稳步走高,最高至8862点,收报8847.75点,升182.03点。

蓝筹股普遍走好,中移动回升1.55%,汇控疲软仅微升0.07%,和黄金升1.26%,恒生银行升0.38%,东亚银行升2.46%,中银香港升0.97%。地产股全面走好,长实、新地、恒地、新世界、恒隆地产及信置升0.55%至2.74%不等。

中资金融股回稳,建行升1.91%,中行和交行升1.06%及1.69%,工行升0.96%,招行收平。中资保险股同样表现不俗,平保升2.45%,中人寿涨3.05%,中财险升1.63%,中保国际大涨6.94%。因油价上涨,石油股也支撑指数走高,中石油升2.39%;中海油逆市跌0.14%,中石化升0.3%。中资电讯股全线反弹,网通涨1.78%,联通反弹涨3.11%,中电信涨1.37%,中网通大涨7.07%。

中国股票市场

Table with columns: 指数名称, 收盘, 涨跌. Includes 沪深300, 上证综合, 上证180, etc.

上海期货交易所

Table with columns: 主力合约, 收盘价(元), 涨跌(元), 持仓量(手). Includes 铝702, 铜702, etc.

14日,燃料油小幅上涨,沪橡胶受幅震荡平盘报收。

13日国际原油价格有所回升,纽约原油以小阳线报收,14日早盘国际原油价格继续上扬,受此影响沪燃料油早盘高开,但盘中受纽约原油回调影响有所下跌,收报2917元。有色金属方面,沪铜在前一交易日LME三个月铜大幅收阴的影响下低开,全天保持在低位,下跌0.99%。沪铝则小幅上涨40元,收报20480元。沪橡胶14日表现出先抑后扬尾盘回落的走势,全天平盘报收。

大连商品交易所

Table with columns: 主力合约, 收盘价(元), 涨跌(元), 持仓量(手). Includes 豆一705, 豆二705, etc.

14日,大连商品交易所农产品全线上涨。

尽管13日CBOT各农产品涨少跌多,但早盘部分农产品有所回升。CBOT3月大豆早盘开盘后快速上涨,受此影响大连5月黄大豆早盘也出现一波快速上冲,此后保持高位整理,全天上涨0.71%。5月玉米则在CBOT玉米走软的影响下表现出剧烈震荡,全天小幅上涨3元。豆粕和大豆形成联动,上涨20元。豆油小幅上涨4元。

郑州商品交易所

Table with columns: 主力合约, 收盘价(元), 涨跌(元), 持仓量(手). Includes 棉一705, 白糖705, etc.

14日,郑商所各主力品种小幅上涨。

13日CBOT3月小麦以中阳线报收。受此影响,郑州强麦早盘开盘略为调整后即形成快速上冲,虽然此后受国际市场影响有所下跌,但午后仍然保持强势,全天上涨0.57%。郑州白糖则未受纽约糖下跌的影响,整个早盘低开走高,此后高位整理,收报3781元,郑州棉全天小幅上涨20元,收报14240元。

中国外汇交易中心

Table: 人民币汇率中间价(12月14日). Includes 1美元, 1港币, etc.

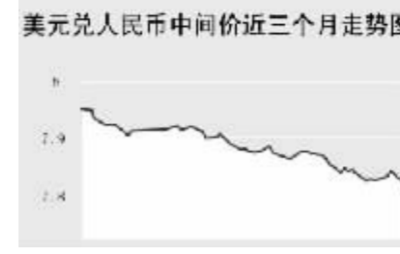


Table: 外汇即期交易收盘价. Includes 货币对, 询价收盘价, 竞价收盘价.

中国银行外汇牌价

Table with columns: 货币名称, 现汇买入价, 现钞买入价, 卖出价. Includes 英镑, 港币, 美元, etc.

12月14日人民币又一次刷新汇改以来的新高点,美元兑人民币的中间价报于7.8197,较上一交易日下调57个基点,突破了7.82的整数关口。

在14日中国外汇交易中心即期交易市场中,美元兑人民币即期询价最低达到7.8180,即期竞价最低达到7.8200;即期询价最高到达7.8255,即期竞价最高为7.8245,最终即期询价和即期竞价分别以7.8185和7.8201报收。

14日人民币相对港币、日元、欧元、英镑等货币的中间价同时出现升值走势,其中相对日元、欧元的升值幅度稍大一些,1欧元、100日元分别兑换10.3271和6.6546元人民币;而人民币相对港元、英镑的升值幅度较小。

银行间市场:拆借、回购

Table: 银行间回购固定盘利率. Includes 品种, 期限, 利率(%), 前利率(%).

Table: 银行间信用拆借行情. Includes 品种, 加权利率(%), 升降(基点), 成交量(亿元), 增减(亿元).

Table: 银行间质押式回购行情. Includes 品种, 加权利率(%), 升降(基点), 成交量(亿元), 增减(亿元).

银行间买断式回购行情

Table with columns: 品种, 加权利率(%), 升降(基点), 成交量(亿元), 增减(亿元). Includes OR001, OR007, etc.

12月14日银行间回购、拆借利率水平继续走低。1天期回购固定盘利率下降3.42个基点,水平为1.8558%;2-7天期回购固定盘利率水平为2.0680%,下调13.2个基点。

全国银行间同业拆借市场14日加权平均利率下跌15.34个基点,水平为2.2586%。成交量有较大幅度减少,全天成交金额为96.2950亿元,较前一交易日大幅减少110.58亿元。各交易品种中以7天期成交为主,7天期品种全天成交了64.15亿元,减少78.405亿元;利率水平为2.3310%,下降22.79个基点。

全国银行间质押式回购市场14日加权平均利率下跌17个基点,水平为1.9353%。成交金额有小幅下滑,全天共成交1105.0394亿元,较前一交易日减少266.2595亿元。买断式回购有6亿的成交,加权平均利率为2.1801%。

债券市场

Table: 证券交易所债券指数行情. Includes 名称, 收盘点位, 涨跌.

Table: 银行间市场债券指数行情. Includes 名称, 收盘点位, 涨跌.

Table: 银行间回购固定盘利率. Includes 品种, 期限, 利率(%), 前利率(%).

银行间信用拆借行情

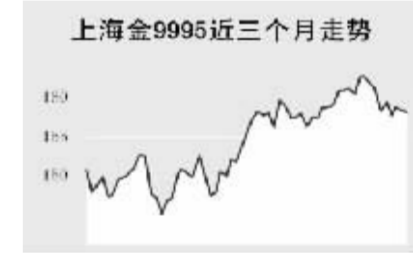
Table with columns: 品种, 加权利率(%), 升降(基点), 成交量(亿元), 增减(亿元).

银行间质押式回购行情

Table with columns: 品种, 加权利率(%), 升降(基点), 成交量(亿元), 增减(亿元).

上海黄金交易所

Table with columns: 合约, 收盘价(元), 涨跌(元). Includes 金9995, 金9999, etc.



WORLD 国际市场

股→票

Table: 亚太地区主要股票市场. Includes 指数名称, 收盘, 涨跌.

亚太股市14日收盘涨多跌少。日本、韩国、澳大利亚股市再度走高;新加坡股市强劲反弹;而泰国、菲律宾、马来西亚股市则小幅收低。

日经225指数收涨0.8%,报16829.2点,为连续第四个交易日上扬,并创下七个月来最高收盘位。索尼等出口股受日元贬值及美国零售销售数据报喜刺激走高;此外,内需敏感股也同样上扬,因市场认为日本央行本月不会加息。东证指数收盘上涨0.77%,报1651.85点。

韩国KOSPI指数收大涨2.54%,报1418.38点,创下近五个月来最大单日涨幅。因美国零售销售数据表现强劲,带动现代汽车等出口股上扬。不过市场看涨的背后有部份是因为季度选择权及股价指数期约在14日到期。

欧洲、非洲、中东主要股票市场

Table with columns: 指数名称, 最新, 涨跌, 前日收盘. Includes 摩根士丹利欧洲指数, 英国富时100, etc.

欧洲三大指数14日高开后快速冲高,但随后受获利回吐抛压震荡回落。

截至北京时间21:00,英国富时100指数上涨0.26%,电信股和金融服务业走强。法国CAC40指数上涨0.4%,道达尔和苏伊士领涨。德国DAX30指数上涨0.17%,戴姆勒克萊斯勒和安联保险领涨。

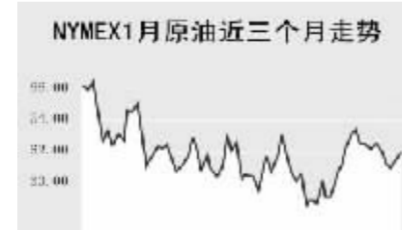
美洲主要股票市场

Table with columns: 指数名称, 最新, 涨跌, 前日收盘. Includes 道琼斯工业, 纳斯达克, etc.

商品→期货

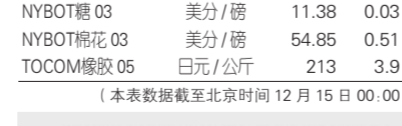
能源市场

Table with columns: 合约, 单位, 最新价, 涨跌. Includes NYMEX原油01, NYMEX天然气03, etc.



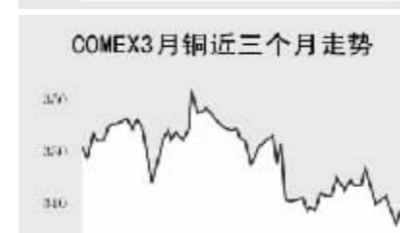
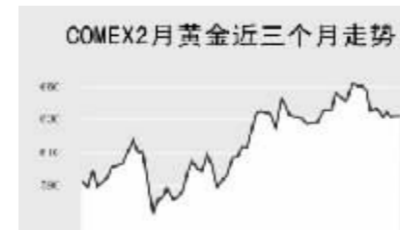
农产品市场

Table with columns: 合约, 单位, 最新价, 涨跌. Includes CBOT大豆03, CBOT豆粕03, etc.



金属市场

Table with columns: 合约, 单位, 最新价, 涨跌. Includes COMEX黄金02, COMEX银03, etc.



由于欧佩克组织拟定从明年2月1日开始每天减产原油50万桶,此外安哥拉将加入欧佩克成为该组织成员国。14日,国际原油在北京时间18:30以后出现一波快速拉升,纽约原油截至发稿时最新价62.41美元,上涨1.19美元。布伦特原油涨1.15美元,收报62.89美元。金属方面,LME三个月铜在连续大跌两天后出现较大幅度回升,最新价68.25美元。

外→汇

主要货币汇率

Table with columns: 品种, 1美元价值, 1欧元价值. Includes 美元, 欧元, 英镑, etc.

主要货币同业拆借利率

Table with columns: 品种, 美元(%), 英镑(%), 欧元(%), 日元(%). Includes 隔夜利率, 1周利率, etc.

利率→债券

主要货币同业拆借利率

Table with columns: 品种, 美元(%), 英镑(%), 欧元(%), 日元(%). Includes 隔夜利率, 1周利率, etc.

政府债券收益率

Table with columns: 品种, 息票率(%), 收益率(%), 前收益(率(%)). Includes 美国2年期国债, 美国10年期国债, etc.