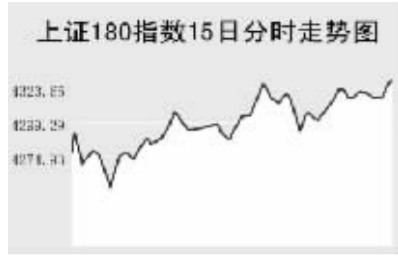


CHINA 中国市场

上海证券交易所

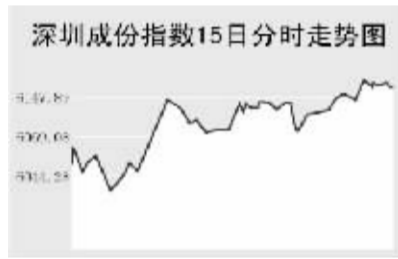


沪指 15 日继续震荡上扬, 收盘再创历史新高。上证综指以 2255.24 点高开, 随后快速回落并回补了当日跳空缺口, 最低至 2241.2 点, 此后震荡上行, 最高至 2275.49 点, 收盘涨 1.1%, 报 2273.91 点, 成交 404.12 亿元, 较前日放大近 9%。上证 B 指高开高走收盘上涨 1.23%, 报 125.08 点, 成交 3.68 亿元, 较前日略有放大。

盘面个股涨跌比为 2.35:1, 涨停股(除 ST) 10 只, 跌停股(除 ST) 1 只。大盘股继续调整走势, 收盘工行涨 1.17%, 中行涨 0.26%, 宝钢收平, 而中国石化跌 0.12%; 二线蓝筹股全面启动, 成为今日领涨品种, 其中用友软件、海油工程涨停; 此外, 机械、地产、航运等板块也表现强劲, 三一重工再涨 6.38%, 保利地产涨 7.59%, 中远航运涨 5.94%; 受国际有色金属价格大幅反弹, 今日有色金属板块同样表现抢眼, 吉恩镍业和宝钛股份涨停; 而钢铁、汽车等板块表现一般。

B 股方面涨多跌少, 其中, 汇丽 B 股涨幅最大为 5.05%。权证纷纷上涨, 万华 HXB1 涨幅最大为 10.36%, 而快到期的机场 JTP1 大跌 45.75%。

深圳证券交易所



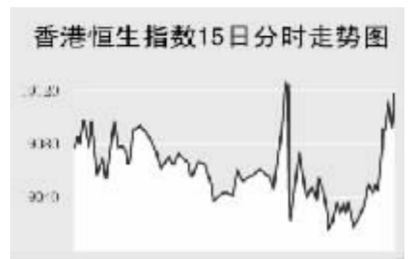
深圳市场 15 日随沪指震荡上扬, 收盘再创历史新高。深成指以 6064.66 点高开, 最低至 6025.5 点, 最高至 6176.65 点, 收盘涨 2.06%, 报 6168.49 点, 再创历史新高。深证综指全天成交 253.47 亿元, 较前日放大近 29%。深证 B 指同样走高, 收盘涨 1.46%, 报 400.32 点, 成交 2.69 亿元, 较前日萎缩近 21%。中小板指数收涨 0.9%, 报 2412.46 点, 再创历史新高, 成交 31.21 亿元, 较前日放大近 49%。

盘面个股涨跌比为 2.64:1, 涨停股(除 ST) 4 只。地产、机械、化工、港口、有色金属等板块走势强劲, 深长城和柳工涨停, 锡业股份涨 6.63%, 中集集团涨 4.6%, 泸天化 3.67%; 此外, 汽

车、酿酒、电力等板块依旧活跃, 其中, 中国重汽大涨 7.73%, 五粮液涨 3.96%, 漳泽电力涨 6.14%。中小板个股涨多跌少, 三只新股涨幅巨大, N 网盛涨 345.71%, N 国脉涨 140.5%, N 金王涨 85.96%; 权重股苏宁电器微涨 0.15%。

B 股方面涨多跌少, ST 中鲁 B 涨幅最大为 4.47%。权证普遍上涨, 钢钒 PGP1 涨幅最大为 7.95%。

香港交易所



受美国股市走高, 且人民币汇率持续上升等多项利好刺激, 港股 15 日高开高走。恒生指数大幅高开 161 点, 随后股指一直在高位震荡, 午后开盘快速拉升, 最高至 19126.7 点, 收报 19110.65 点, 上涨 191.25 点, 成交放大至 632.25 亿港元。国企指数同样高开高走, 收报 8988.91 点, 涨 1.6%, 再创历史新高。

蓝筹股普遍上升, 中移动却跌 0.16%, 汇控升 0.49%, 和黄升 2.89%; 地产股全面走好, 长实、恒地、新地、新世界及恒隆地产升 0.69% 至 2.97% 不等, 信置大涨 7% 创新高。

中资银行股个别发展, 建行、招行分别涨 0.47% 和 0.13%, 工行、中行偏软跌 0.47% 及 0.52%, 交行收平。

中资保险股全线上涨, 中国人寿股价创 20.65 港元新高, 收 20.6 港元, 涨 5.42%; 平安拟明年首季发 A 股上市, 股价创 33.2 港元新高, 收 33.05 港元, 大涨 5.59%; 中国财险大涨 5.79%。

15 日有三只新股挂牌, 但因缺乏买盘承接, 均呈高开回落走势。中国交通建设收报 6.33 港元, 涨 37.6%; 锦江酒店收报 3.81 港元, 涨 73%; 真明丽收报 8.96 港元, 涨 29.9%。

Table with 3 columns: Index Name, Close, Change. Includes Shanghai Composite, Shenzhen Composite, Hang Seng, etc.

上海期货交易所

Table with 4 columns: Main Contract, Close Price, Change, Open Interest. Includes Aluminum, Copper, Fuel Oil, Rubber.

15 日, 燃油、有色金属上涨, 沪橡胶小幅下跌。

欧佩克成员国在 14 日的会议上达成一致, 从明年 2 月 1 日开始每日原油产量削减 50 万桶, 受此影响国际油价纷纷作出反应, 纽约原油 15 日盘中继续走高。沪燃料油早盘高开, 短暂冲高后保持高位调整, 收报 2947 元, 涨 0.86%。沪铜、沪铝受国际有色金属走势影响, 当日小幅上涨, 涨幅分别为 0.37% 和 0.39%。东京 5 月胶带动沪橡胶走低, 全天下跌 80 元, 收报 18260 元。

大连商品交易所

Table with 4 columns: Main Contract, Close Price, Change, Open Interest. Includes Soybean, Corn, Soybean Meal, Soybean Oil.

15 日, 大商所各主力品种涨跌互现, 豆粕大跌 1.5%。

CBOT 黄豆早盘开盘后快速下跌, 此后低位整理。大连黄豆受此影响低开低走, 尾盘略有回升, 收报 2834 元, 下跌 17 元。5 月豆粕则与黄豆形成联动, 下跌 13 元, 收报 2313 元。豆油当日跌幅较大, 全天下跌 1.5%。CBOT 玉米 14 日以阳线报收, 受此影响连玉米早盘高开, 全天小幅上涨 9 元, 收报 1612 元。

郑州商品交易所

Table with 4 columns: Main Contract, Close Price, Change, Open Interest. Includes Cotton,白糖, 强麦, 硬麦.

15 日, 郑商所各主力合约小幅波动。

受纽约棉 14 日上涨的带动, 郑州棉早盘高开, 在横盘一段时间后形成上升趋势, 午后略有回调, 全天小幅上涨 0.67%。纽约糖前一交易日冲高回落, 小幅下跌。郑州糖全天呈现先抑后扬的走势, 全天小幅上涨 4 元。由于 CBOT 3 月小麦开盘后呈现单边下跌的走势, 郑州 5 月强麦震荡下跌, 全天小幅下跌 4 元。

中国外汇交易中心

Table showing RMB Exchange Rate Intermediate Price (Dec 15) for USD, HKD, JPY, EUR, GBP.

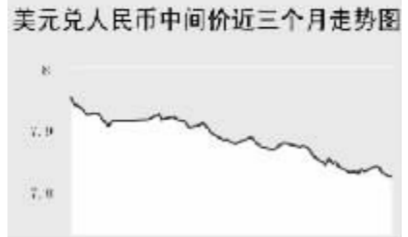


Table showing Foreign Exchange Spot Transaction Close Prices for various currencies.

Table showing China Bank Foreign Exchange Rates for various currencies.

保尔森访华的消息使得人民币继续走强, 12 月 15 日继续创出汇改以来新高, 美元兑人民币的中间价报于 7.8185, 较前一交易日下调 12 个基点。

在 15 日中国外汇交易中心即期交易市场中, 美元兑人民币强势反弹, 在即期询价和即期竞价分别达到 7.8195 之后开始逐渐攀升, 即期询价最高达到 7.8313; 即期竞价最高达到 7.8330, 最终即期询价和即期竞价分别以 7.8275 和 7.8261 报收。

人民币的强势也体现在兑其他主要货币的汇率上。15 日人民币相对港币、日元、欧元、英镑等货币的中间价延续同时升值的走势, 其中相对日元、欧元、英镑的升值幅度稍大一些; 而相对港元的升值幅度较小。

银行间市场: 拆借、回购

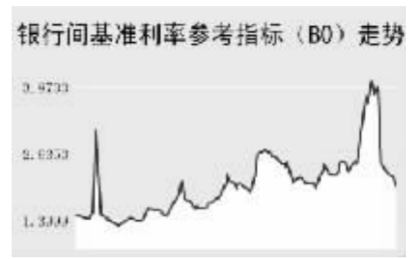


Table showing Interbank Reverse Repurchase Rate for various terms.

Table showing Interbank Credit Spread for various terms.

Table showing Interbank Asset-Liability Swap for various terms.

Table showing Interbank Asset-Liability Swap for various terms.

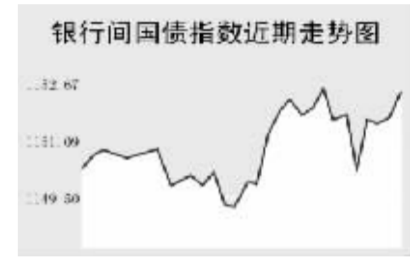
12 月 15 日银行间回购、拆借利率小幅下调。1 天期回购定盘利率水平为 1.7839%, 下降 7.19 个基点; 2-7 天期回购定盘利率水平为 2.0510%, 下调 1.70 个基点。

全国银行间同业拆借市场 15 日成交量有较大幅度减少, 全天成交金额为 85.06 亿元, 较前一交易日大幅减少 31.235 亿元。加权平均利率下跌 4.61 个基点, 水平为 2.2125%。各交易品种中以 7 天期成交为主, 7 天期品种全天成交了 35.80 亿元, 减少 28.35 亿元; 利率水平为 2.2699%, 下降 6.11 个基点。

全国银行间质押式回购市场 15 日成交量小幅减少, 全天共成交 1056.4083 亿元, 较前一交易日减少 48.6311 亿元; 加权平均利率微涨 1.02 个基点, 水平为 1.9455%。买断式回购有 9.2 亿的成交, 加权平均利率为 2.4132%。

债券市场

Table showing Bond Market Index Movement for various indices.



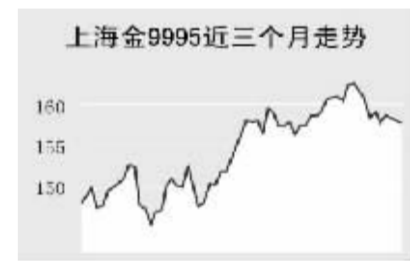
12 月 15 日银行间债券市场出现集体走强的局面; 交易所债市中, 上证国债指数小幅上涨, 而企业债指数有不同程度上跌。

上证国债指数以 111.24 点开盘, 开盘后震荡走低, 最低达到 111.11 点, 午后开始逐渐反弹, 最终以 111.29 点收盘, 上涨 0.06 点。银行间国债指数 15 日以 1152.40 点跳空开盘, 随后一路走低, 最低达到 1151.95 点后强势反弹, 最终以 1152.46 点收盘, 上涨 0.74 点。

银行间政策性金融债指数、新债指数、短中期国债指数、综合债指数都有较大幅度的上涨; 而长期国债指数、短期融资券指数上涨幅度相对较小。证券交易所的企业债品种继续下跌, 上证企业债指数和巨潮企业债指数分别下跌 0.09 和 0.08 点。

上海黄金交易所

Table showing Shanghai Gold Exchange transactions for Au9995.



WORLD 国际市场

股 -> 票

Table showing Stock Market Indices for Asia Pacific region.

亚太股市 15 日收盘纷纷上涨。日本股市创七个月来收盘新高; 韩国股市创四个月来最大升幅; 新加坡股市盘中则创出历史新高。

日经 225 指数收涨 0.5%, 报 16914.31 点, 为连续第五个交易日上扬, 并创下七个月来最高收盘。本田汽车等出口股受日元疲软支撑走强; 房地产股则在日央行报告出炉后走强。东证指数收盘上涨 0.34%, 报 1657.40 点。

韩国 KOSPI 指数收涨 0.25%, 报 1421.87 点。LG 电子大涨 2.05%, 因有媒体报道称, 该公司执行官可能换人, 引发投资者看好 LG 电子; 不过韩国电力等依赖能源的个股, 则因海外市场油价上涨而走跌。

新加坡海峡时报指收涨 0.5%, 盘中创出 2947.78 点的历史新高。地产股受地产销售创纪录推动而上扬。

欧洲、非洲、中东主要股票市场

Table showing Stock Market Indices for Europe, Africa, and Middle East.

欧洲三大指数 15 日受隔夜美股创新高刺激, 开盘后再度走高。截至北京时间 21:00, 英国富时 100 指数上涨 0.36%; 法国 CAC 40 指数上涨 0.23%; 德国 DAX 30 指数上涨 0.45%。由于国际原油价格大幅反弹, 石油类股开始走强; 此外, 电信及软件股也有不俗表现。

Table showing Stock Market Indices for Americas region.

商品 -> 期货

Table showing Commodity Futures for Energy market.

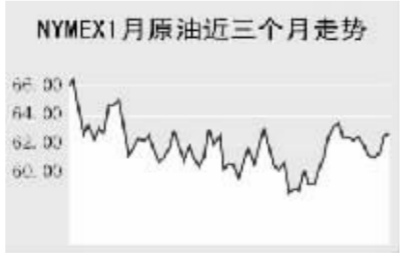
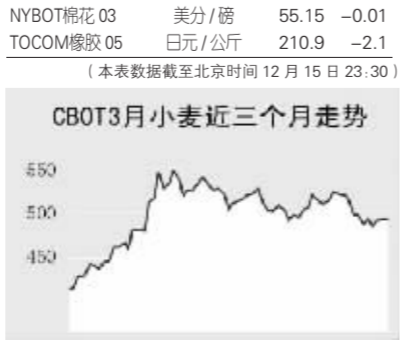
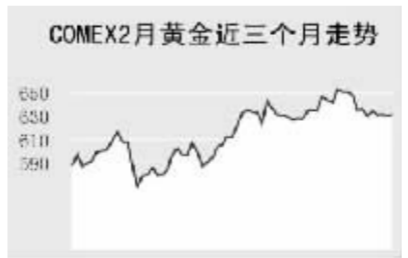


Table showing Commodity Futures for Agriculture market.



金属市场

Table showing Metal Market for various commodities.



由于欧佩克组织将于明年 2 月 1 日起开始实施日减产 50 万桶原油计划, 国际油价继上一交易日大幅上涨后 15 日继续上扬, 北京时间 19:30 以后有所回落, 截至发稿时最新价 62.69 美元, 涨 0.5 美元。金属方面, COMEX 2 月黄金继续下跌, 最新价报 627.2 美元, 下跌 3.7 美元。LME 三个月铜继续下跌, 最新价报 6652.5 美元, 跌 113 美元。

外 -> 汇

Table showing Foreign Exchange Rates for major currencies.

12 月 15 日美元仍然保持强势, 截至发稿时美元指数为 83.46 点, 较前一交易日上涨 0.11 点。英镑继续反弹, 日元有所下跌。虽然 15 日美元指数表现良好, 但美元兑欧元、英镑却出现了小幅下跌, 美元兑欧元下跌 0.00193, 兑英镑下跌 0.00134, 只有兑日元上涨 0.085。15 日英镑出现一定幅度的反弹, 英镑兑美元和欧元都有不同程度的上涨; 欧元也出现震荡反弹的格局, 欧元兑日元和美元都出现了上涨; 而日元仍然维持下跌的态势。

利率 -> 债券

Table showing Interest Rates for various bonds.

Table showing Government Bond Yields for various countries.