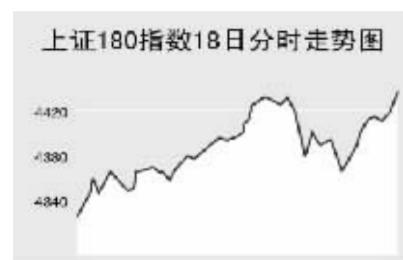


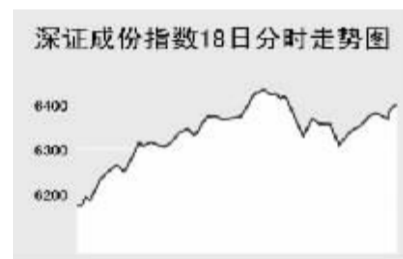
CHINA 中国市场

上海证券交易所



18日,沪市大盘强势上涨,上证综指全天收报2332.43点,大涨2.57%。在上周上证综指涨幅超过8.6%后,本周一指数并没有出现调整迹象。早盘上证综指大幅高开于2277.28点,这也是当天最低点。此后保持震荡上涨的趋势,午盘以后略有调整,但此后强势不改,继续上攻,全天收报2332.43点,略低于当天最高点2335.23点。银行板块继续领涨大盘,成为当天大盘走强的主要动力,其中招行涨5.95%,工行涨5.56%,民生银行、浦发银行、华夏银行、中行都出现一定的上涨。酿酒食品同样保持着近期强势,通葡股份封于涨停,贵州茅台涨幅也超过9%。此外,房地产和商业连锁板块走势也有不错表现。在整个大盘走强的带动下,上证B股指数也创出127.22点的盘中新高,收报127.19点。但基金指数走势相对较软,早盘高开后即出现调整,全天保持宽幅震荡,以小阴线报收于1885.77点。其他大盘股方面,中石化涨1.81%,宝钢涨0.39%,长电跌0.12%,中国联通涨2.62%。

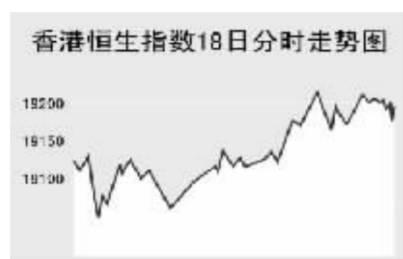
深圳证券交易所



18日,深证成份指数大幅上涨3.64%,收报6393.33点,盘中6425.23点创历史新高。周一,深证成份指数早盘小幅低开于全天最低点6184.26点,此后随沪指震荡上行,午盘后小幅调整,尾盘继续上攻,最终收报6393.33点,大涨3.64%。房地产板块当日走势强劲,深长城早盘开盘后即被拉升涨停。深天健也封于涨停,金融街涨幅超过9%,万科、招商地产涨幅也都超过5%。此外,台皇酒业、五粮液等酿酒食品类股票同样强势上涨。中小板指数周一走势落后于大盘,全天上涨1.92%,收报2458.71点。该板块超过30只股票出现下跌。其中上

周刚上市的新股青岛金王大幅下跌6.71%。鑫富药业涨幅最大,封于涨停。深证成份B股指数当日大涨4.42%,收报3588.70点。其中张裕B涨7.25%,列深证B股涨幅之首。深证基金指数则出现宽幅震荡,全天上涨1.47%,收报1777.64点。基金隆元涨幅最大,涨4.32%,基金开元和基金丰和则出现小幅下跌。

香港交易所



18日,香港恒生指数涨82.26点,收报19192.91点,攀至近三周高点附近位置,全天成交492亿港元。恒生国企指数大涨2.77%,收报9238.12点,盘中9295.91点创历史新高。当日,港股受外围因素带动早盘高开于19094.6点,此后有所调整,由于内地银行股的强势上涨,带动恒生国企指数的强势拉升,恒生指数也有所表现,北京时间11:15以后开始形成以上升为主的走势。在内地市场收盘后港股保持震荡走势,最终上涨0.43%。银行股方面,建设银行涨1.4%,报收4.33港元,创11月22日以来新高。中国银行涨1.9%,报收3.84港元;工商银行涨2.7%,报4.26港元,创上市以来新高。此外,保险类股票涨势强劲,中国人寿涨10%,创近三年单日涨幅新高;平安保险也涨8.8%,创上市以来最大涨幅。其他指标股方面,汇丰涨0.4港元,报141.8港元,中银国际涨0.22港元报3.84港元,小幅上涨0.07港元,中移动涨1.15港元,报63.15港元。下跌指标股方面,长实跌0.85港元,报92.55港元,和黄跌0.6港元,新地跌0.3港元,太古A跌1.15港元。

Table with 3 columns: Index Name, Close, Change. Includes Shanghai 300 Index, Hang Seng Composite Index, etc.

上海期货交易所

Table with 4 columns: Main Contract, Close Price, Change, Volume. Includes Aluminum, Copper, Fuel Oil, Rubber.

上海期货交易所18日,除沪胶受日股大幅上涨带动收高外,其他主力品种全线下跌。

上周国际油价出现大幅上涨,但18日早盘却出现调整走势。受此影响,18日沪燃料油高开低走,全天围绕2953元震荡整理,尾盘略有下跌,收报2947元。有色金属方面,受上周末国际有色金属全线收低影响,沪铝和沪铜18日全线低开,但尾盘有所回升,收盘分别跌0.49%及0.19%。沪胶则在日股大涨2.8%的带动下收涨0.74%。

大连商品交易所

Table with 4 columns: Main Contract, Close Price, Change, Volume. Includes Soybean, Corn, Soybean Meal, Soybean Oil.

大商所18日各农产品主力合约全线下跌。

受CBOT市场农产品上周末全面下跌影响,18日大商所各农产品主力合约全线低开。其中,豆一705以2818元低开,全天在2816元附近做震荡整理,收盘略有回升,报2818元;豆粕和豆油与豆一联动走势,分别收跌1.04%和0.35%;玉米走势相对较强,虽然在低开下快速下探至1593元,但此后稳步回升收盘微跌0.25%,报1605元。

郑州商品交易所

Table with 4 columns: Main Contract, Close Price, Change, Volume. Includes Cotton, White Sugar, Wheat, Hard Wheat.

郑商所18日各主力合约小幅波动。

受纽约棉15日尾盘跳水影响,郑州棉18日以14290元低开,全天围绕14280元做震荡整理,尾盘有所回升,收报14305元,跌0.07%。郑州糖则在纽约糖15日宽幅震荡影响下小幅低开,上午在3755元附近做窄幅整理,午后却出现一轮快速下跌,收盘被快速拉回,跌0.16%。郑州小麦低开后被快速拉回,全天在1740元附近交易,收盘跌0.4%。

中国外汇交易中心

Table showing RMB Exchange Rate Intermediate Price (Dec 18) for USD, HKD, JPY, EUR, GBP.




Table showing Foreign Exchange Spot Transaction Close Price for various currencies against the RMB.

Table showing China Bank Foreign Exchange Rate for various currencies.

由于美元的不断走强,12月18日人民币出现较大幅度回调,美元兑人民币的中间价报于7.8255,较上一交易日上调70个基点。

在18日中国外汇交易中心即期交易市场中,美元兑人民币震荡走低,即期询价和即期竞价最高分别达到7.8257和7.8235,之后开始逐渐下调,即期询价最低到达7.8190,即期竞价最低到达7.8201,最终即期询价和即期竞价分别以7.8202和7.8201报收。

在人民币兑其他货币的中间价中,人民币相对港币、日元出现贬值走势,1港元和100日元分别兑换1.00666和6.6323元人民币;由于欧元和英镑的疲软,人民币相对欧元和英镑表现为小幅升值。

银行间市场:拆借、回购

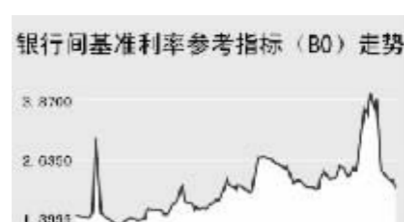


Table showing Interbank Return Fixed Interest Rate for various terms and rates.

Table showing Interbank Credit Spread for various terms and rates.

Table showing Interbank Repo Transaction for various terms and rates.

Table showing Interbank Repo Transaction for various terms and rates.

Table showing Interbank Repo Transaction for various terms and rates.

Table showing Interbank Repo Transaction for various terms and rates.

银行间回购、拆借利率12月18日继续下调。1天期回购定盘利率下降6.19个基点,水平为1.7220%;2-7天期回购定盘利率水平为2.0180%,下调3.3个基点。

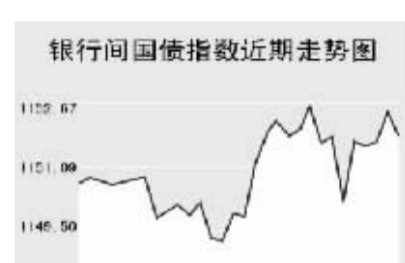
18日全国银行间同业拆借市场加权平均利率下跌1.86个基点,水平为2.1939%。成交量有较大幅度增加,全天成交金额为103.6580亿元,较前一交易日大幅增加38.5980亿元。各交易品种中以7天期成交为主,7天期品种全天成交了63.31亿元,增加27.51亿元;利率水平为2.2926%,上调2.27个基点。

全国银行间质押式回购市场18日加权平均利率微跌1.40个基点,水平为1.9315%;成交金额小幅增加,全天共成交1304.9657亿元,较前一交易日增加248.5574亿元。买断式回购有7.5亿的成交,加权平均利率为2.3979%。

债券市场

Table showing Bond Market Index Movement for various bond indices.

Table showing Interbank Market Bond Index Movement for various bond indices.



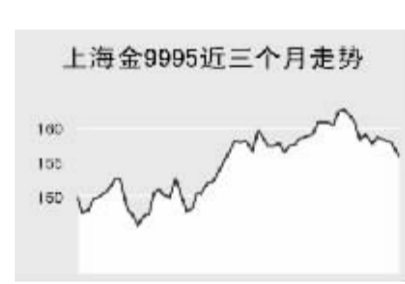
中国债券市场12月18日集体走软;交易所交易的国债、企业债同时下跌;银行间债券市场也是跌多涨少。

银行间国债指数18日以1152.70的全天最高点跳空开盘,随后一路走低,最低达到1151.84点后,最终以1151.88点收盘,下跌0.58点。上证国债指数以111.31点开盘,开盘后震荡走低,最低达到111.19点,随后有所反弹但反弹力度不大,最终以111.26点收盘,下跌0.03点。

证券交易所的企业债大幅下跌,上证企业债指数和巨潮企业债指数分别下跌0.31和0.29点,这也是连续第四天下跌。银行间债券市场的政策性金融债指数、综合债指数有一定的上涨,但其他指数例如短中期指数、长中期指数、新债指数等有所下跌。

上海黄金交易所

Table showing Shanghai Gold Exchange transactions for various gold contracts.



WORLD 国际市场

股→票

Table showing Asia Pacific Major Stock Market indices and their movements.

欧洲、非洲、中东主要股票市场

Table showing Europe, Africa, and Middle East Major Stock Market indices and their movements.

18日,欧洲三大股指涨跌互现。截至北京时间21:00,英国富时100指数小幅下跌1.40点,主要是受巴克莱、英国电信等权重股打压。法国CAC40指数在银行股的带动下小幅上涨2.39点,受安联保险、戴姆勒克莱斯勒等权重股的支撑,德国DAX30指数小幅上涨14.82点。

美洲主要股票市场

Table showing Americas Major Stock Market indices and their movements.

商品→期货

Table showing Energy Market futures prices and movements.

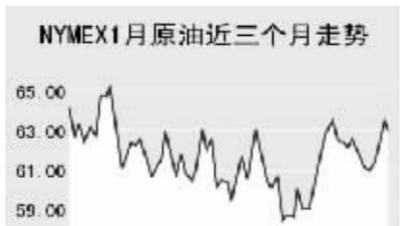
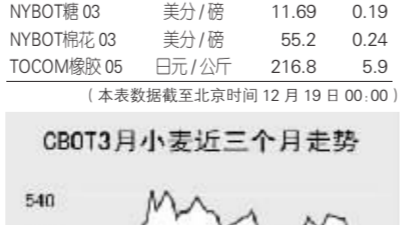
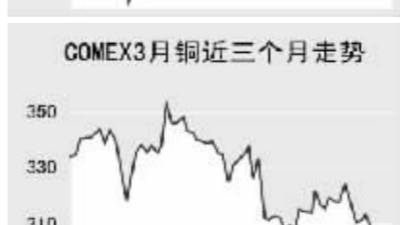
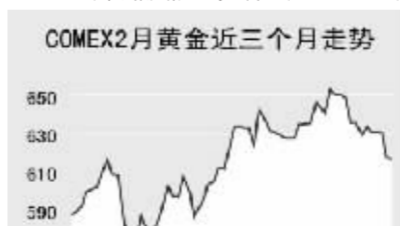


Table showing Agricultural Market futures prices and movements.



金属市场

Table showing Metal Market futures prices and movements.



由于上周原油价格大幅反弹,18日纽约原油开盘后即出现调整走势,但在北京时间16:00以后却出现剧烈震荡,最高冲至63.5美元,但在18:30后出现快速跳水走势并跌穿63美元关口,截至发稿时间最新报62.63美元。有色金属方面继续疲软走势,COMEX黄金截至发稿时间跌穿620美元整数关口,报616.2美元,并有进一步走低趋势。

外→汇

Table showing Major Currency Exchange Rates and their movements.

12月18日美元小幅回落,最新美元指数为83.61点,下跌0.14点。日元、欧元有所反弹,英镑有所下跌。

在前几天美元强势反弹之后,18日美元有所走低,其中美元兑欧元下跌0.00085,兑日元下跌0.135;但兑英镑上涨0.00075。

日元在经历了几天低谷之后,18日有所反弹,日元兑美元和欧元分别上涨0.135和0.025;欧元相对美元和英镑等货币有所上涨;但英镑在18日出现回调,英镑兑美元和欧元分别下跌0.00075和0.00165。

利率→债券

Table showing Major Currency Interbank Lending Rates and their movements.

Table showing Government Bond Yield Rates for various countries and terms.

Table showing Government Bond Yield Rates for various countries and terms.

Table showing Government Bond Yield Rates for various countries and terms.