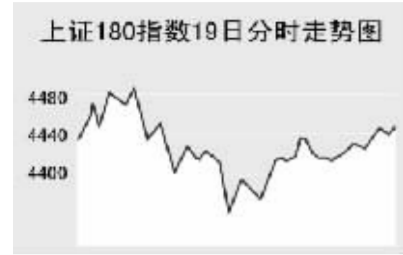


CHINA 中国市场

上海证券交易所

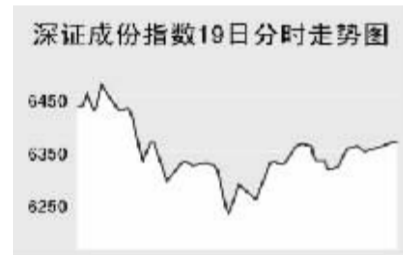


19日,上证指数盘中继续创新高,全天收报 2364.18 点,成交 562.75 亿元,较前一交易日略有放大。

在近期大盘连续上涨的带动下,早盘上证综指小幅高开于 2342.18 点,此后半小时震荡上行,但之后在大盘蓝筹股集体调整的打压下股指震荡下跌,午盘以后震荡回升,最终收报 2364.18 点,全天上涨 31.74 点,涨幅 1.36%。

其他个股方面,工行涨 3.73%,中石化涨 0.95%,宝钢涨 2.86%,长电平盘报收。

深圳证券交易所

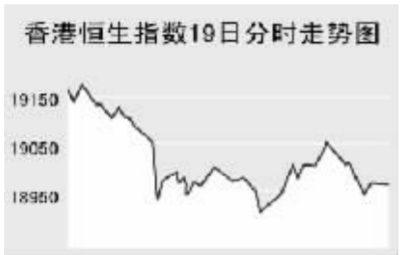


19日,深证成份指数小幅下跌 24.19 点,收报 6369.14 点,盘中 6465.07 点创历史新高。全天深市股票成交 284.59 亿元,与上一交易日基本持平。

深证成份指数早盘小幅高开于 6428.29 点,但整个早盘基本呈现震荡下跌的走势,最低探至 6239.75 点,午盘后随沪指震荡回升,收报 6369.14 点,小幅下跌 0.38%,全天最高点 6465.07 点创历史新高,下跌个股超过 300 只。

中小板指数继续创新高,全天收报 2470.66 点,最高点 2476.59 点。除网盛科技涨停外,七匹狼、青岛软控涨幅都在 8% 以上。

香港交易所



受泰国新金融政策的影响,亚洲股市受重挫,恒生指数万九失守,收市报 18964.55 点,下跌 228.4 点,全天成交 544 亿港元。

恒生指数早盘小幅低开于 19163.0 点,短暂冲高至当日最高点 19180.3 点后开始震荡下跌,北京时间 11:05 后形成急速下探,此后低位震荡,午盘开盘探至当日最低点 18905.4 点,此后有所回升,但尾盘继续走软,全天下跌 1.19%。

恒生国企指数早盘开盘后震荡下跌,此后呈现震荡回升的走势,最终收报 9139.51 点,下跌 98.61 点,跌幅 1.07%。

Table with 3 columns: Index Name, Close, Change. Lists various market indices like Shanghai 300, Hang Seng, etc.

上海期货交易所

Table with 4 columns: Main Contract, Close Price, Change, Open Interest. Lists commodities like Aluminum, Copper, etc.

上海期货交易所 19 日除沪燃燃料油收低外,其他主力品种纷纷上涨。

受国际油价 18 日大幅下挫拖累,19 日沪燃燃料油大幅跳空低开,全天在 2910 元低位附近运行,最低至 2903 元,收盘报 2910 元,跌 1.46%。

大连商品交易所

Table with 4 columns: Main Contract, Close Price, Change, Open Interest. Lists commodities like Soybeans, Corn, etc.

大商所 19 日各农产品主力合约纷纷上涨。

受 CBOT 市场农产品 18 日再度走低影响,19 日大商所各农产品主力合约纷纷低开,但临近收盘受到买盘支撑纷纷收涨。

郑州商品交易所

Table with 4 columns: Main Contract, Close Price, Change, Open Interest. Lists commodities like Cotton, Sugar, etc.

郑商所 19 日各主力合约涨跌互见。

受纽约糖 18 日上涨带动,郑州糖 19 日以 3786 元高开,但此后震荡回落,收涨 0.4%,报 3768 元;郑州小麦低开高走收涨 0.29%,报 1744 元。

中国外汇交易中心

Table with 3 columns: Currency, Intermediate Price, Change. Lists exchange rates for USD, HKD, JPY, etc.




Table with 3 columns: Currency Pair, Bid Price, Offer Price. Lists various currency pairs and their rates.

Table with 3 columns: Currency Name, Buy Price, Sell Price. Lists bank selling rates for various currencies.

(本表数据截至北京时间 12 月 19 日 18:00)

12 月 19 日人民币继续回调,美元兑人民币的中间价报于 7.8270,较上一交易日上调 15 个基点。

在 19 日中国外汇交易中心即期交易中,美元兑人民币震荡走低,即期询价和即期竞价最高分别达到 7.8245 和 7.8230 后开始逐渐下调。

在人民币兑其他货币的中间价中,人民币相对港币、欧元出现贬值走势,1 港元和 1 欧元分别兑换 10.068 和 10.2555 元人民币。

银行间市场:拆借、回购

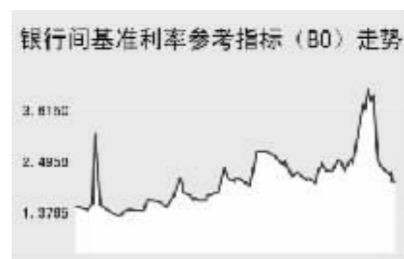


Table with 4 columns: Variety, Term, Rate (%), Previous Rate (%). Lists interbank lending and repo rates.

银行间信用拆借行情

Table with 5 columns: Variety, Weighted Rate, Change, Volume, Increase. Lists interbank credit borrowing rates.

银行间质押式回购行情

Table with 5 columns: Variety, Weighted Rate, Change, Volume, Increase. Lists interbank repurchase rates.

银行间买断式回购行情

Table with 5 columns: Variety, Weighted Rate, Change, Volume, Increase. Lists interbank outright repurchase rates.

12 月 19 日银行间回购、拆借利率继续在低位盘整。1 天期回购定盘利率水平为 1.6570%,下降 6.5 个基点。

19 日全国银行间同业拆借市场成交量有较大幅度增加,全天成交金额为 232.80 亿元,较前一交易日大幅增加 129.1420 亿元。

全国银行间质押式回购市场 19 日成交金额继续放大,全天共成交 1636.4973 亿元,较前一交易日增加 331.5316 亿元。

债券市场

Table with 3 columns: Name, Close Price, Change. Lists various bond indices.

银行间市场债券指数行情

Table with 3 columns: Name, Close Price, Change. Lists interbank market bond index performance.

银行间国债指数近期走势图



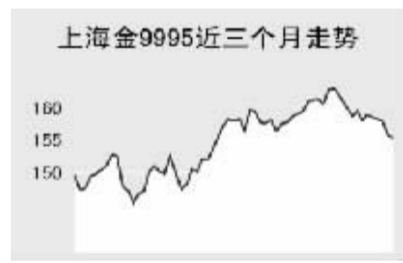
12 月 19 日交易所交易的企业债继续走低,上证国债与前一交易日持平,但银行间国债有小幅回落。

银行间国债指数 19 日以 1152.14 点开盘,最高到达 1152.22 点,但随后一路走低,最低达到 1151.61 点,最终以 1151.73 点收盘,下跌 0.15 点。

证券交易所的企业债继续下跌,上证企业债指数和巨潮企业债指数分别下跌 0.15 和 0.13 点,这也是连续第五天下跌。

上海黄金交易所

Table with 3 columns: Contract, Close Price, Change. Lists Shanghai Gold Exchange contracts.



WORLD 国际市场

股 → 票

Table with 3 columns: Index Name, Close, Change. Lists major stock indices in Asia and Oceania.

受泰国新金融政策的影响,亚洲各主要指数全线下跌。

由于泰国央行规定新汇入境内外币存款必须在泰国保留 1 年,以此遏制投资。亚洲股市受此影响,遭受重创。

日本股市也在连续 7 个交易日首次出现下跌,日经 225 指数下跌 185.23 点,跌幅达 1.1%。

欧洲、非洲、中东主要股票市场

Table with 4 columns: Index Name, Latest, Change, Previous Close. Lists major stock indices in Europe, Africa, and the Middle East.

19 日,欧洲股市呈现普跌。

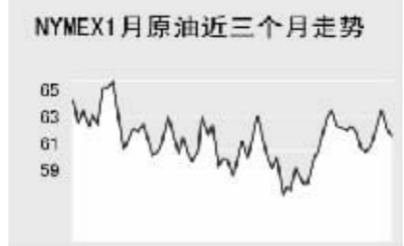
受国际原油价格下跌影响,英国石油股价下挫,英国富时 100 指数最新报 6207.5 点,下跌 39.9 点。

美洲主要股票市场

Table with 4 columns: Index Name, Latest, Change, Previous Close. Lists major stock indices in the Americas.

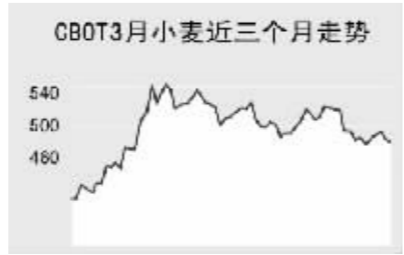
商品 → 期货

Table with 4 columns: Contract, Unit, Latest Price, Change. Lists various commodity futures.



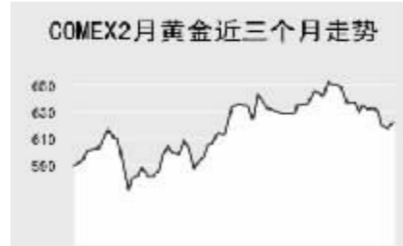
农产品市场

Table with 4 columns: Contract, Unit, Latest Price, Change. Lists various agricultural commodity futures.

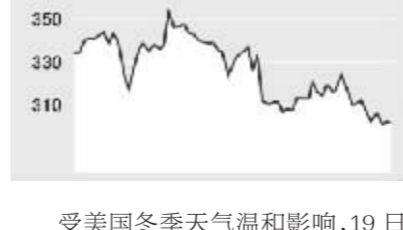


金属市场

Table with 4 columns: Contract, Unit, Latest Price, Change. Lists various metal commodity futures.



COMEX 3 月铜近三个月走势



受美国冬季天气温和影响,19 日纽约原油高开低走,并跌穿 62 美元整数关口,盘中一度跌至 61.65 美元。

外 → 汇

Table with 4 columns: Variety, Value, Change, Previous Value. Lists major foreign exchange rates.

12 月 19 日美元大幅走低,截至发稿时美元指数为 83.39 点,下跌 0.32 点。

12 月 19 日美元调整幅度较大,美元兑欧元、英镑等货币都出现了下跌,其中美元兑欧元下跌 0.00273 点。

英镑在经历了一段调整之后,19 日有所反弹,英镑兑美元和欧元分别上涨 0.00311 和 0.00175 点。

利率 → 债券

Table with 4 columns: Currency, Rate (%), Change, Previous Rate (%). Lists various interest rates and bond yields.

政府债券收益率

Table with 4 columns: Variety, Interest Rate, Yield Rate, Previous Yield Rate. Lists government bond yields for various countries.