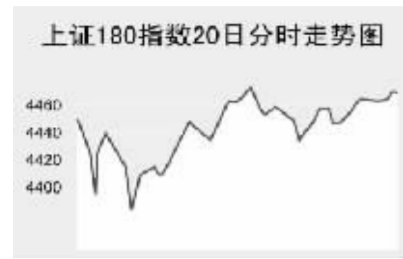


CHINA 中国市场

上海证券交易所



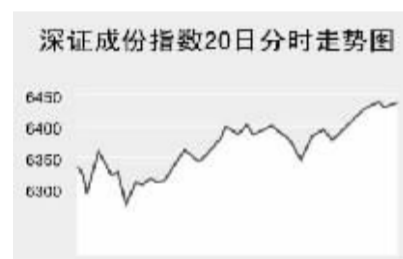
20日,上证综合指数创收盘新高,全天收报 2373.21 点,成交 495.96 亿元,成交金额较前一交易日有明显萎缩。

上证综合指数早盘小幅低开于 2356.26 点,早盘前半小时冲高回落,并探至当日最低点 2332.93 点,此后早盘呈现震荡回升的走势,午盘短暂无攻至当日最高点 2381.13 点后出现一定幅度调整,全天收报 2373.21 点,创历史新高。盘中医药股强势上涨,沪市 S 迪康开盘即封涨停,此后武汉健民、S 哈药、天坛生物、益佰制药、现代制药纷纷涨停。银行股走势疲软,除招商银行上涨 1.17%,其他银行股都出现一定幅度的下跌。

上证 B 股早盘震荡回升,午盘以后围绕前收盘点位波动,最终收报 127.20 点,小幅上涨 0.22%。沪市 30 只 B 股出现上涨,其中新城 B 股和 *ST 联华 B 涨幅超过 5%,而因涉嫌违反证券法的中纺 B 股下跌 2.97%,列沪市 B 股跌幅之首。

其他权重股方面,中石化在创新高后出现调整,全天收报 8.40 元,宝钢下跌 2.41%,收报 7.71 元,长电大涨 4.83%,收报 8.69 元。

深圳证券交易所



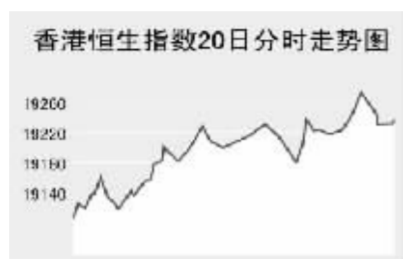
20日,深证成份指数上涨 1.10%,收报 6439.44 点,创历史收盘新高。深市股票全天成交 267.37 亿元,较前一交易日有所萎缩。

深成指早盘小幅低开于 6329.72 点,在上冲回落至当天最低点 6270.02 点后开始震荡上行,收报 6439.44 点,略低于当天最高点 6441.06 点,全天上涨 70.30 点。在沪市医药股强势带动下,深市医药股也大幅上涨,普洛康裕、海王生物、*ST 威达均封于涨停。此外,机械类板块也有不俗表现,中捷股份、S 济柴封于涨停。

深市中小板指数当天表现抢眼,全

天大涨 2.84%,收报 2540.85 点,盘中最高点 2546.41 点创历史新高。涨幅在 10% 以上的股票有四只。深证 B 股收报 622.60 点,大涨 2.24%,盘中 622.70 点创新高。长安 B、江铃 B 两只汽车类股票列 B 股涨幅前两位,涨幅分别为 5.94% 和 5.80%。深证基金指数当日也强势上涨,收报 1802.36 点全天最高点,大涨 2.49%。深市所有基金全部上涨。

香港交易所



由于泰国政府取消对股市外汇管制,亚洲股市回升。香港恒生指数重新站上万九,收报 19240.12 点,大涨 1.5%,为 10 月 5 日以来最大涨幅,全天成交 535 亿港元。

由于外围环境走好,恒生指数早盘跳空高开于 19109.85 点,整个早盘呈现震荡上扬走势,午盘后有所下跌,但很快出现回升,尾盘略有回调,全天大涨 275.57 点。当天最高点 19273.8 点,最低 19108.4 点。中国移动 11 月份新增手机用户创新高,股价大涨 1.20 港元,收报 62.90 港元;因预期美国消费者支出将得以持续,汇丰控股上涨 1.30 港元,收报 142.50 港元;市场预期内地企业在港售股将增加香港交易所收益,香港交易所股价上涨 3.65 港元,收报 77.85 港元。

恒生国企指数早盘同样高开,全天保持震荡回升走势,报收 9430.28 点,创 1994 年 8 月指数推出以来新高,全天下涨 290.77 点,涨幅达 3.2%。中国人寿当日强势上涨 1.80 港元,收报 23.85 港元;交通银行大涨 0.44 港元,收报 7.93 港元;建设银行涨 0.13 港元,收报 4.46 港元;中国神华能源涨 0.70 港元,收 17.68 港元。

中国股票市场 指数名称 收盘 涨跌

上海期货交易所

主力合约 收盘价(元) 涨跌(元) 持仓量(手)

上海期货交易所 20 日除沪铜收低外,其他主力品种纷纷上涨。

受国际油价 19 日反弹带动,20 日沪燃料油以 2927 元高开,全天在 2935 元附近运行,最高至 2946 元,收盘报 2938 元,涨 0.93%。有色金属方面,伦敦铜和 COMEX 铜 19 日结束反弹再度走低,受此拖累沪铜小幅收跌 0.08%;沪铝则延续了反弹走势再度收高 0.49%。沪胶则再受日胶收涨 1.26% 的刺激大涨 2.58%。

大连商品交易所

主力合约 收盘价(元) 涨跌(元) 持仓量(手)

大商所 20 日各农产品主力合约再度纷纷上涨。

受 CBOT 市场农产品 19 日全线反弹带动,20 日大商所各农产品主力合约再度走高。豆一 705 以全天最高 2824 元开盘,此后在 2819 元附近震荡整理,收盘略有回落,上涨 0.32%;豆粕与大豆走势相同收涨 0.35%;豆油走势则强于豆粕收涨 0.68%;玉米 20 日则跳空高开继续在高位震荡整理,最高至 1622 元,收报 1614 元,涨 0.81%。

郑州商品交易所

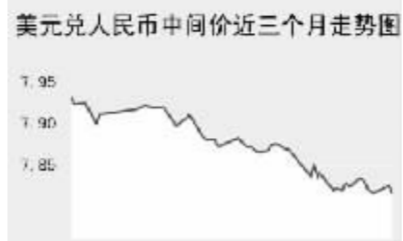
主力合约 收盘价(元) 涨跌(元) 持仓量(手)

郑商所 20 日各商品主力合约涨跌互见。

受国际农产品 19 日全线上涨刺激,郑州小麦 20 日再度上涨,全天最高至 1752 元,收报 1748 元,涨 0.29%;郑州糖在隔夜纽约糖窄幅震荡收平下,小幅收跌 0.08%,报 3772 元;郑州棉则继续窄幅波动收盘微跌 0.07%;新上市产品 PTA 强势不改继续上攻,最高至 8970 元,收报 8958 元,涨 0.63%。

中国外汇交易中心

人民币汇率中间价(12月20日) 中间价 变动



外汇即期交易收盘价 货币对 询价收盘价 竞价收盘价

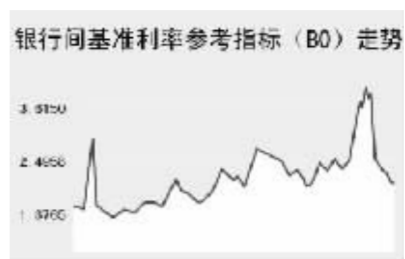
中国银行外汇牌价 货币名称 现汇买入价 现钞买入价 卖出价

12月20日人民币大幅反弹,美元兑人民币的中间价报于 7.8198,较前一交易日下跌 72 个基点。

在 20 日中国外汇交易中心即期交易市场中,人民币反弹力度更大。美元兑人民币一路走低,即期询价最低到达 7.8142,即期竞价最低到达 7.8142,最终即期询价和即期竞价分别以 7.8152 和 7.8145 报收。

在 20 日人民币兑其他主要货币的中间价中,人民币相对港币、日元出现升值走势,1 港元和 100 日元分别兑换 1.0057 和 6.6152 元人民币,人民币与港元的差距越来越小;而人民币相对欧元和英镑表现为小幅贬值,1 欧元和 1 英镑分别兑换 10.3423 和 15.4267 元人民币。

银行间市场:拆借、回购



银行间回购固定盘利率 品种 期限 利率(%) 前利率(%)

银行间信用拆借行情 品种 加权利率(%) 升降(基点) 成交量(亿元) 增减(亿元)

银行间质押式回购行情 品种 加权利率(%) 升降(基点) 成交量(亿元) 增减(亿元)

银行间买断式回购行情 品种 加权利率(%) 升降(基点) 成交量(亿元) 增减(亿元)

12月20日银行间回购、拆借利率继续走低。1 天期回购固定盘利率水平为 1.6170%,下降 4 个基点;2-7 天期回购固定盘利率水平为 1.9836%,较前交易日下降 3.44 个基点。

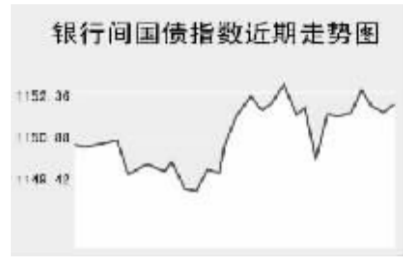
20 日全国银行间同业拆借市场加权平均利率大幅下跌 30.10 个基点,水平为 1.8306%。成交量有较大幅度减少,全天成交金额为 149.26 亿元,较前一交易日减少 83.54 亿元。各交易品种中以 1 天期成交为主,1 天期品种全天成交了 115.03 亿元;利率水平为 1.6295%,下调 6.44 个基点。7 天期品种成交量大幅减少。

全国银行间质押式回购市场 20 日加权平均利率下跌 11.07 个基点,水平为 1.9256%;全天共成交 1520.2992 亿元,较前一交易日减少 116.1981 亿元。买断式回购有 2.41 亿的成交,加权平均利率为 2.6316%。

债券市场

证券交易所债券指数行情 名称 收盘点位 涨跌

银行间市场债券指数行情 名称 收盘点位 涨跌



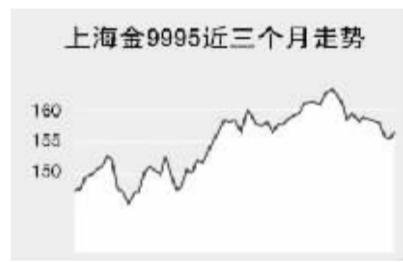
12月20日中国债券市场整体走强,上证国债指数和银行间国债指数同时上涨,企业债也有较好的表现。

上证国债指数以 111.27 点开盘,开盘后震荡走低,最低达到 111.22 点,随后有所反弹,最高达到 111.28 点,最终以 111.27 点收盘,较前一日上涨 0.02 点。银行间国债指数 20 日以 1152.25 点开盘,最低达到 1151.89 点后开始反弹,最高达到 1152.31 点,最终以 1152.02 点收盘,上涨 0.29 点。

在连续五天下跌之后,证券交易所的企业债开始反弹,上证企业债指数和巨潮企业债指数分别上涨 0.13 和 0.14 点。银行间债券市场的政策性金融债指数、综合债指数有一定程度的下跌,但短中期指数、长中期指数、新债指数、短期融资券指数有不同程度的上涨。

上海黄金交易所

合约 收盘价(元) 涨跌(元)



WORLD 国际市场

股→票

亚太地区主要股票市场 指数名称 收盘 涨跌

20日,由于泰国政府宣布投资股票外汇资金不纳入外汇管制范围,亚洲股市大涨。

泰国 SET 指数在 19 日暴跌 15% 后,20 日大涨 11%,收报 691.55 点。这是 1998 年 2 月 2 日以来最大涨幅。泰国最大能源公司 PPT 大涨 16%。

日经 225 指数当天上涨 1.4%,收报 17011.04 点,创 5 月份以来新高。日元的贬值刺激出口企业股的上涨。丰田涨 1.3%,收报 7550 日元,本田汽车涨 2.3%,收报 4420 日元。

韩国股市收盘攀至 7 个月高点, KOSPI 指数上涨 1% 至 1442.28 点。三星电子涨 0.98%,收报 616000 韩元, LG 电子上扬 2%,收报 56500 韩元。

新加坡海峡时报指数上涨 23.53 点,收报 2920.83 点。星展集团大涨 2.31%,三星电子涨 0.98%。

欧洲、非洲、中东主要股票市场

指数名称 最新 涨跌 前日收盘

20日,由于此前科技和钢铁业宣布了总额高达 35 亿美元的购并交易,欧洲各大股指纷纷上涨。

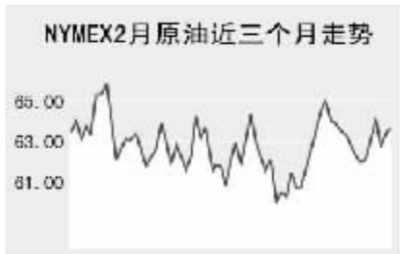
截至发稿时间,英国富时 100 指数上涨 13.20 点,最新报 6217.10 点,沃达丰等权重股对股指形成支撑。德国 DAX30 指数以及法国 CAC40 指数分别上涨 0.61% 和 0.58%。

美洲主要股票市场

指数名称 最新 涨跌 前日收盘

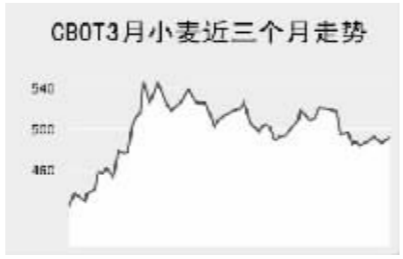
商品→期货

能源市场 合约 单位 最新价 涨跌



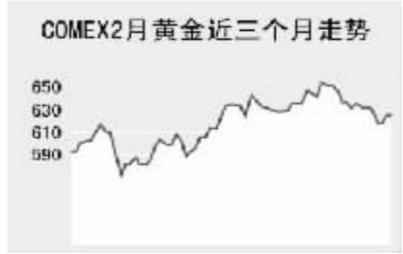
农产品市场

合约 单位 最新价 涨跌

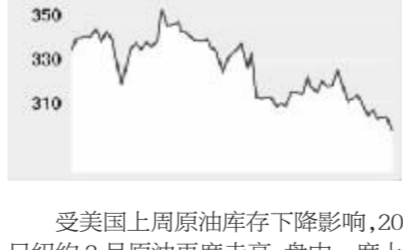


金属市场

合约 单位 最新价 涨跌



COMEX3月铜近三个月走势图



受美国上周原油库存下降影响,20 日纽约 2 月原油再度走高,盘中一度上涨至 64 美元上方,截至发稿时间最新报 63.67 美元;有色金属方面,20 日全线回调,COMEX 铜和伦敦铜跌幅最大,截至发稿时间分别下跌 2.19% 和 2%;COMEX 黄金和银则小幅下跌;农产品方面,截至发稿时间 CBOT 市场大豆、豆粕、豆油小幅下跌,玉米和小麦则小幅上涨。

外→汇

主要货币汇率 品种 1美元价值 涨跌 1欧元价值 涨跌

12月20日美元大幅走低,截至发稿时美元指数为 83.32 点,下跌 0.14 点。欧元继续走强,英镑盘整,日元继续下跌。

12月20日美元下调,美元兑欧元、英镑等货币都出现了下跌,其中美元兑欧元下跌 0.00075,兑英镑下跌 0.00026;但兑日元上涨 0.02。

20 日欧元表现比较良好,欧元兑美元上涨 0.00115,兑英镑上涨 0.00025,兑日元上涨 0.163;英镑相对其它货币涨跌互现;日元表现继续疲软。

利率→债券

主要货币同业拆借利率 美元 英镑 欧元 日元

政府债券收益率 品种 息票率 收益率 前收益