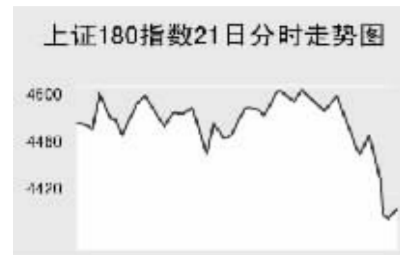


CHINA 中国市场

上海证券交易所

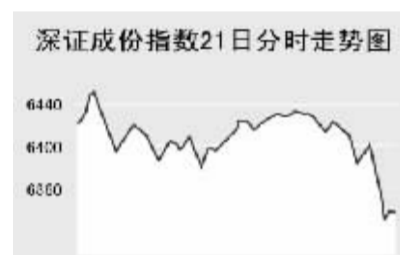


21日, 上证综合指数下跌 30.27 点, 收报 2342.94 点, 盘中 2386.82 点创历史新高, 全天成交 530.19 亿元。

上证综指早盘呈现震荡下跌走势, 早盘最后半小时有所回升, 午盘继续保持震荡上行, 并在盘中创 2386.82 点历史新高, 但 14:15 后在工行等大蓝筹股的打压下快速下跌, 全天收报 2342.94 点, 略高于当天最低点 2339.91 点, 下跌 1.28%。沪市盘中超过三分之二的股票出现了下跌, 计算机、网络科技类板块走势疲软, 金证股份、中国软件、浙大网新跌幅都超过 4%。金融类股票也表现疲弱, 宏源证券和中信证券分别下跌 4.39% 和 3%, 银行股除招商银行小幅上涨外均出现下跌, 其中工商银行跌 0.85%, 中国银行跌 0.75%。能源类股票走势抢眼, 兰花科创大涨 9.94%。

上证 B 股指数当日同样出现了冲高回落, 全天收报 126571 点, 下跌 0.49%, 盘中 12791 点创新高。阳晨 B 股、ST 大盈 B、*ST 联华 B 涨幅超过 5%。其他权重股方面, 中国石化跌 2.98%, 收报 8.15 元; 宝钢跌 4.02%, 收报 7.40 元; 长江电力跌 1.15%, 收报 8.59 元。

深圳证券交易所



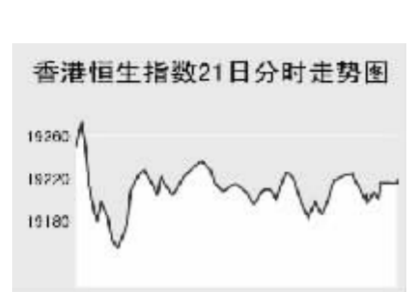
21日, 深证成份指数下跌 105.27 点, 收报 6334.17 点。全天深市股票成交 279.45 亿元。

早盘深成指小幅低开于 6432.68 点, 短暂冲高至当日高点 6452.87 点后开始回落, 此后保持在前收盘点位以下波动, 午盘后随沪指下跌, 全天收报 6334.17 点, 跌幅 1.63%。深市商业连锁股走势相对较强, 宝商集团封于涨停, 中兴商业和西安民生涨幅也都较大。

中小板指数尾盘受大盘走低的影响也出现了急速下跌, 全天收报 2498.93 点, 跌幅 1.65%, 当日最高点 2568.33 点创历史新高。近期上市中小

板股票都出现一定幅度下跌, 网盛科技大跌 9.90%, 青岛金王跌 1.72%, 国脉科技跌 4.37%。深证 B 股指数下跌 0.83%, 收报 418.93 点, 盘中 423.98 点创新高。*ST 润盛继续表现近期强势, 全天牢牢封于涨停。深证基金指数当天下跌 0.72%, 收报 1789.34 点, 盘中 1823.83 点创新高。深市基金涨幅多, 基金兴科涨 1.26%, 列深市基金涨幅之首, 此外仅有基金隆元、基金融鑫、基金裕华三只基金出现小幅上涨。

香港交易所



21日, 香港恒生指数小幅下跌 17.3 点, 收报 19222.8 点, 全天成交 463 亿港元。

早盘香港恒生指数小幅高开于 19249.2 点, 但此后在内地股市走弱的影响下形成快速下跌, 至当日最低点 19157.8 点后企稳回升, 此后保持在 19210 点附近震荡, 全天收报 19222.8 点, 下跌 0.09%, 全天最高 19276.3 点。因投资者获利了解, 富士康、中国石化出现一定幅度下跌, 富士康跌 0.4%, 收报 25.90 港元, 中石化跌 1%, 收报 6.75 港元。青岛啤酒在前一交易日暴升 21% 后出现一定幅度调整, 富士下跌 4.9%。此前有报道称, 沃达丰可能斥资 135 亿美元收购和黄印度子公司, 和记黄埔涨 0.5%, 收报 77.15 港元。

香港国企指数早盘随恒指下跌, 此后保持震荡上扬走势, 14:15 以后随内地股市大幅下挫, 15:00 内地收市后出现一定幅度震荡。全天涨 0.7%, 收报 9500.23 点。国企指数成份股中银行股表现抢眼, 交通银行涨 0.33 港元, 收报 8.26 港元; 建设银行涨 0.10 港元, 收报 4.56 港元; 中行涨 0.06 港元, 收报 3.90 港元。

Table with 3 columns: Index Name, Close, Change. Includes Shanghai 300, Hang Seng, etc.

上海期货交易所

Table with 4 columns: Main Contract, Close, Change, Volume. Includes Aluminum, Copper, Fuel Oil, Rubber.

上海期货交易所 21 日除沪胶收高外, 其他各主力品种合约纷纷下跌。

受国际原油价格 20 日冲高回落影响, 21 日沪燃料油高开低走, 尾盘最低探至 2924 元, 收盘略有回升, 报 2928 元, 微跌 0.27%。有色金属方面, 在伦敦铜和 COMEX 铜 20 日收盘大跌近 2% 的影响下, 沪铜 21 日低开低走, 尾盘加速下行并以全天次低 61080 元报收, 大跌 2.72%。沪胶则继续延续近日强势, 再度收涨 0.59%。

大连商品交易所

Table with 4 columns: Main Contract, Close, Change, Volume. Includes Soybean, Soybean Meal, Corn, Soybean Oil.

大商所 21 日各农产品主力合约再度纷纷上涨。

受 CBOT 市场农产品 21 日开盘后震荡走高带动, 21 日大商所各农产品主力合约收盘再度走高。豆一 705 早盘横盘震荡, 午盘前震荡上扬并保持高位盘整, 尾盘发力上冲, 最高至 2845 元, 收盘略有回落报 2838 元, 涨 0.67%; 豆粕和豆油在豆一带动下分别上涨 0.83% 和 0.63%; 玉米则继续强势上涨逼近历史高位, 收报 1639 元, 涨 1.36%。

郑州商品交易所

Table with 4 columns: Main Contract, Close, Change, Volume. Includes Cotton, White Sugar, PTA, Strong Cotton, Hard Wheat.

郑商所 21 日除小麦上涨外, 其他商品主力合约全线下跌。

受大商所各农产品主力合约纷纷上涨带动, 郑州小麦 21 日再度上涨, 全天最高至 1776 元, 收报 1772 元, 再涨 1.37%; 郑州棉在隔夜纽约棉震荡收低后, 收跌 0.31%, 报 14245 元; 郑州糖则窄幅波动, 收盘微跌 0.13%, PTA 21 日震荡回落, 最低至 8884 元, 收报 8912 元, 跌 0.4%。

中国外汇交易中心

Table with 3 columns: Currency, Intermediate Price, Change. Includes USD, HKD, JPY, EUR, GBP.




Table with 3 columns: Currency Pair, Bid Price, Offer Price. Includes USD/RMB, HKD/RMB, EUR/RMB.

Table with 3 columns: Currency Name, Buy Price, Sell Price. Includes GBP, HKD, USD, CHF, JPY, etc.

12月21日人民币小幅反弹, 美元兑人民币的中间价报于 7.8190, 较上一交易日下跌 8 个基点。

在 21 日中国外汇交易中心即期交易市场中, 美元兑人民币即期询价和即期竞价最高分别达到 7.8216 和 7.8192, 随后逐渐走低, 即期询价最低到达 7.8156, 即期竞价最低到 7.8155, 最终即期询价和即期竞价分别以 7.8170 和 7.8175 报收。

21 日人民币兑其他主要货币的中间价中, 只有人民币相对港币有小幅贬值, 1 港元兑换 1.00576 元人民币, 上涨 0.0006%; 而人民币相对日元、欧元和英镑表现均为小幅升值, 100 日元、1 欧元和 1 英镑分别兑换 6.6050、10.3099 和 15.3736 元人民币。

银行间市场: 拆借、回购

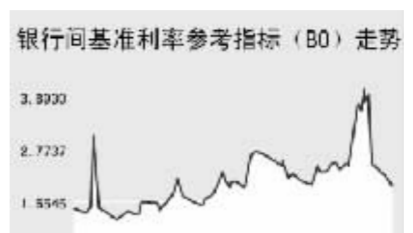


Table with 4 columns: Variety, Term, Rate (%), Previous Rate (%). Includes FR001, FR007.

Table with 4 columns: Variety, Weighted Rate (%), Change (Basis Points), Transaction Amount (Billion Yuan), Change (Billion Yuan). Includes IBO001, IBO007, etc.

Table with 4 columns: Variety, Weighted Rate (%), Change (Basis Points), Transaction Amount (Billion Yuan), Change (Billion Yuan). Includes R001, R007, R014, etc.

Table with 4 columns: Variety, Weighted Rate (%), Change (Basis Points), Transaction Amount (Billion Yuan), Change (Billion Yuan). Includes OR007.

12月21日银行间回购、拆借利率继续走低。1 天期回购定盘利率下降 2.5 个基点, 水平为 1.5920%; 2-7 天期回购定盘利率水平为 1.8880%, 较前交易日下降 9.56 个基点。

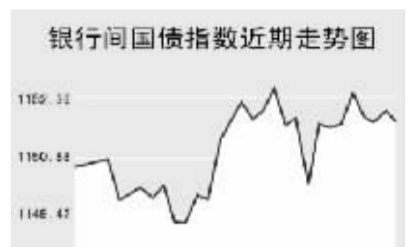
21 日全国银行间同业拆借市场成交量有较大幅度减少, 全天成交金额为 79.68 亿元, 较前一交易日减少 69.58 亿元; 加权平均利率大幅上涨 19.80 个基点, 水平为 2.0286%。各交易品种中以 7 天期成交为主, 7 天期品种全天成交了 49.09 亿元, 增加 36.41 亿元; 利率水平为 2.0926%, 下调 15.12 个基点。1 天期品种成交量大幅减少。

全国银行间质押式回购市场 21 日成交量大幅度减少, 全天共成交 905.3889 亿元, 较前一交易日减少 614.9103 亿元; 加权平均利率下跌 18.73 个基点, 水平为 1.7383%; 交易品种中以 1 天期为主, 买断式回购只有 4 亿元的成交, 加权平均利率为 1.9707%。

债券市场

Table with 3 columns: Name, Close, Change. Includes Shanghai Government Bond Index, etc.

Table with 3 columns: Name, Close, Change. Includes Government Bond Index, Policy Financial Bond Index, etc.



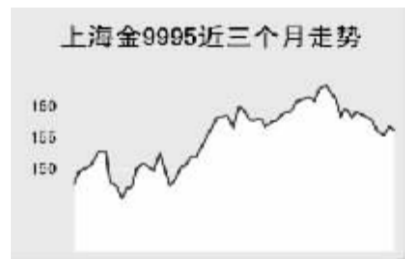
12月21日中国债券市场全线走低, 交易所交易的国债和企业债大多出现了下跌的走势, 银行间债市也集体跳水。

银行间国债指数 21 日以 1152.60 点跳空开盘, 但随后一路下跌, 最低达到 1151.72 点, 收盘时有所反弹, 最终以 1151.78 点收盘, 下跌 0.24 点。上证国债指数以 111.28 点开盘, 随后震荡整理, 最低达到 111.18 点, 最终以 111.25 点收盘, 较前一日下跌 0.03 点。

21 日在证券交易所的企业债走势继续疲软, 上证企业债指数和巨潮企业债指数都下跌了 0.17 点, 分别报收于 119.78 和 120.57 点。银行间债券市场中除了短年期指数微幅上涨 0.01 点之外, 其他指数都出现了不同程度的下跌。

上海黄金交易所

Table with 3 columns: Contract, Close, Change. Includes Gold 50g, Gold 9995, etc.



WORLD 国际市场

Table with 3 columns: Index Name, Close, Change. Includes Asia Pacific, Japan, Korea, etc.

21日, 亚洲各主要股市涨跌互现。由于日元兑美元贬值到一个多月低点位置, 市场对日本央行下季度加息的期望下降。受此影响, 日本股市上涨 36.79 点, 收报 17047.83 点。丰田汽车上涨 1.7%, 收报 7680 日元, 小松制作所上涨 3.4%, 报 2410 日元。

因韩国央行降低商业银行融资上限可能导致放贷机构放贷行为受到限制。韩国 SOSP 指数当天呈现震荡下跌走势, 全天下跌 5.81 点, 报 1436.47 点。Shinhan 金融集团下跌 2.3%, 收报 47300 韩元。Woori 金融控股公司下跌 1.6%, 报 21750 韩元。新加坡海峡时报指数全天保持震荡, 收报 2920.84 点, 小幅上涨 0.01 点。由于东南亚市场波动较大, 一些股龄较高的股票受到青睐, 中国能源当天大涨 13%。

Table with 4 columns: Index Name, Latest, Change, Previous Close. Includes Europe, Africa, Middle East.

21日, 欧洲各主要股指均出现一定幅度下跌。

截至发稿时间, 英国富时 100 指数下跌 16 点, 最新报 6182.60 点, 沃达丰、英国石油等个股领跌大盘。德国 DAX 30 指数和法国 CAC40 指数分别下跌 2.9 点和 5 点, 安联保险和道达尔分别在各自市场打压指数。

Table with 4 columns: Index Name, Latest, Change, Previous Close. Includes Americas.

Table with 4 columns: Contract, Unit, Latest Price, Change. Includes Energy Market.

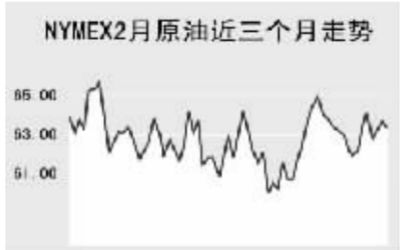


Table with 4 columns: Contract, Unit, Latest Price, Change. Includes Agricultural Market.

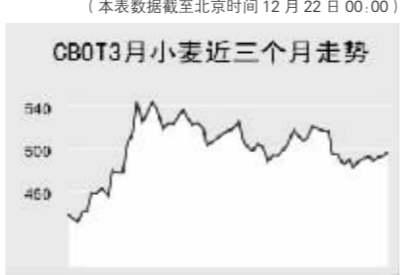
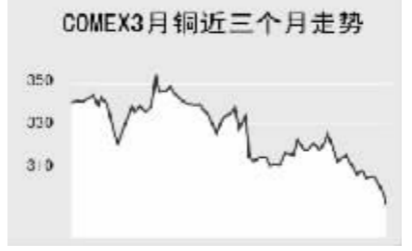
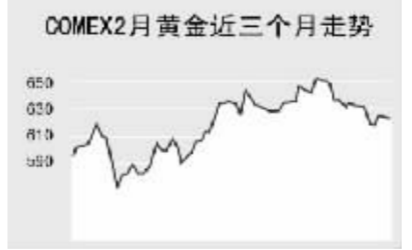


Table with 4 columns: Contract, Unit, Latest Price, Change. Includes Metals Market.



因美国冬季天气温和及假日邻近, 21 日纽约 2 月原油期货低开, 随后冲高至 64 美元后震荡走低, 截至发稿时间最新报 62.7 美元; 有色金属方面, 21 日再度全线下挫, COMEX 铜和伦敦铜铜价下行, 截至发稿时间分别下跌 2.17% 和 2.33%; COMEX 黄金和银则小幅下跌 0.05% 和 0.59%; CBOT 市场农产品各主力合约截至发稿时间全线上涨。

Table with 3 columns: Variety, Value, Change. Includes Major Currency Exchange Rates.

Table with 4 columns: Variety, Value, Change, Previous Value. Includes Interest Rates.

12月21日美元大幅反弹, 截至发稿时美元指数为 83.38 点, 上涨 0.13 点。欧元、英镑有所走弱, 日元有所反弹。

12月21日美元走势良好, 美元兑欧元、英镑等货币都出现了上涨, 其中美元兑欧元上涨 0.00049, 兑英镑上涨 0.001168; 但兑日元下跌 0.095。

21 日欧元有所走低, 欧元兑美元下跌 0.0008, 兑日元下跌 0.222, 但兑英镑上涨 0.001151; 英镑继续走软, 日元有所反弹。

Table with 4 columns: Variety, Rate, Change, Previous Rate. Includes Interest Rates.

Table with 4 columns: Variety, Interest Rate, Yield Rate, Previous Yield Rate. Includes Government Bond Yield Rates.

Table with 4 columns: Variety, Interest Rate, Yield Rate, Previous Yield Rate. Includes Government Bond Yield Rates.