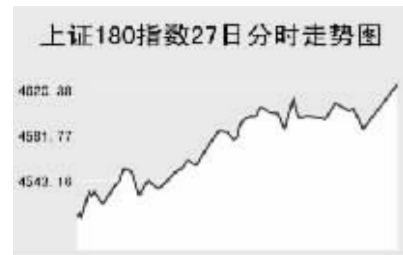


CHINA 中国市场

上海证券交易所

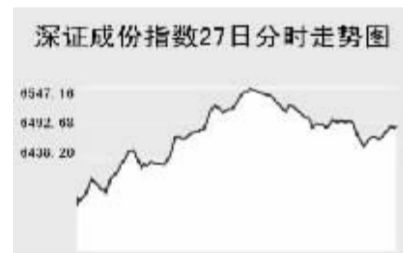


27日,上证综合指数收报 2536.39 点,涨 2.28%,盘中 2538.66 点创历史新高,成交 451.40 亿元。

上证综合指数早盘开盘 2478.06 点,全天呈现震荡走高的趋势,收报于 536.39 点,略微低于当日最高点 2538.66 点。金融板块走势依旧强劲,尽管工行和中行涨势有所减缓,但午盘以后的拉升对指数依旧形成了强力支撑,浦发银行、民生银行、华夏银行涨幅都在 5% 以上。

上证 B 股指数随大盘走强,全天收报 129.07 点,盘中 129.09 点创历史新高。华源 B 股以涨停价收,上柴 B 股、\*ST 天海 B 涨幅也都在 5% 以上。上证基金指数当日收报 1998.57 点,大涨 3.18%,盘中 1998.64 点创历史新高。基金裕阳、基金泰和涨幅超过 6%,基金景阳出现小幅下跌。

深圳证券交易所



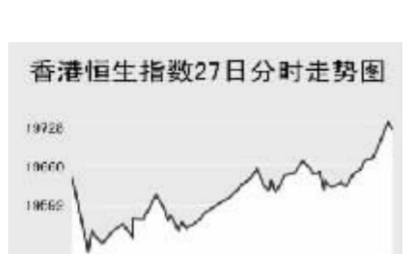
27日,深证成份指数大涨 2.1%,收报 6489.69 点,盘中 6576.47 点创新高,全天成交 200.9 亿元。

深成指早盘微幅高开于 6364.94 点,整个早盘震荡上行,午盘后短暂延续早盘上涨,至当日最高点 6546.47 点开始调整,尾盘略有回升,收报 6489.69 点,全天最高点 6546.47 点创新高。深市股票涨多跌少,酒类品种表现突出,皇台酒业在连续调整数天后尾盘封于涨停,ST 古井贡、五粮液、张裕 A 涨幅都在 4% 以上。

中小板指数继续疲软,全天小幅下跌 0.02%,收报 2476.33 点。最近上市的三只新股跌涨幅前三,天康生物跌 9.1%,海翔药业跌 8.15%,海兴股份跌 7%,海鸥卫浴涨 5.97%,列中小板涨幅之首。上证 B 股指数全天震荡走高,收

报 429.83 点,全天最高点 430.92 点创新高。宁通信 B 大涨 7.38%,为深市唯一涨幅超过 5.5% 的 B 股;ST 古井 B 在 A 股带动下封于涨停;\*ST 盛润 B 连续两个跌停后当日又封涨停。深证基金指数随股指走高,收报 1908.26 点,全天高点 1908.70 点创新高,基金同智继续封于涨停。

香港交易所



27日,香港恒生指数在内地市场的刺激下大涨 405.21 点,收报 19725.73 点,全天成交 484.74 亿港元。

圣诞期间,内地市场强势上涨,含 H 股的工行更是在周一以涨停价收,中行也大幅拉高。受此影响,恒生指数早盘大幅高开,开盘后出现短暂急速下跌,但此后保持震荡上扬走势。全天收报 19725.73 点,大涨 405.21 点,涨幅达到 2.1%。盘中蓝筹股表现突出,汇丰控股收报 142.2 港元,上涨 0.42%,和记黄埔涨 0.7%,报收 78.35 港元,港交所站上 80 港元上方,收报 81.6 港元,涨 0.7%。

中资金融股带动恒生国企指数大幅拉升,全天收报 10258.31 点,大涨 6.93%,全天最高 10282.22 点。银行股板块在工行的带动下表现活跃。工行早盘大幅高开,此后保持在高位震荡,收报 4.98 港元,大涨 13.18%。交行上涨 12.59%,收报 9.48 港元,其他银行股也有不同程度的表现。受中国人寿内地发行 A 股刺激,中国人寿大涨 11.7%,收报 27.2 港元,此外,平安保险、人保财险涨幅也都在 11% 以上。中国石化则受政府补贴利好因素的影响涨 2.98%,收报 6.92 港元,中石油、中海油当日也有不同程度上涨。

Table with 3 columns: Index Name, Close, Change. Includes Shanghai 300, Hang Seng, etc.

上海期货交易所

Table with 4 columns: Main Contract, Close Price, Change, Volume. Includes Aluminum, Copper, Fuel Oil, Rubber.

27日,上海期货交易所橡胶、有色上涨,燃料油下跌。

受隔夜国际原油大跌的影响,上海燃料油早盘大幅低开于 2919 元,此后在国际原油盘中价格回升的带动下有所反弹,全天收报 2930 元,下跌 1.41%。国际铜价创新低后有所反弹,沪铜早盘高开,但此后呈现震荡走低,午盘后震荡回升,全天收报 59900 元,上涨 0.39%。沪铝全天收报 20370 元,涨 170 元。沪橡胶全天收报 20110 元,涨 115 元。

大连商品交易所

Table with 4 columns: Main Contract, Close Price, Change, Volume. Includes Soybean, Corn, Wheat, Soybean Meal, Soybean Oil.

27日,大连商品交易所各主力品种震荡走低。

尽管 CBOT 各农产品在圣诞节后全线上涨,但国内农产品圣诞节期间已形成一定涨幅。27 日,各主要农产品呈现震荡走低趋势,黄豆早盘高开低走,午盘形成震荡走势,全天收报 2893 元,小幅下跌 4 元。豆粕、豆油基本和黄豆形成联动,5 月豆粕收报 2359 元,小幅上涨 1 元,豆粕收报 6768 元,小幅下跌 2 元。连玉米则低开低走,下跌 25 元,收报 1631 元。

郑州商品交易所

Table with 4 columns: Main Contract, Close Price, Change, Volume. Includes Cotton, Sugar, PTA, Wheat, Flour.

27日,郑州商品交易所全线收低。

CBOT 小麦在前交易日收十字星后,27 日盘中震荡走低。受此影响郑州 9 月麦低开低走,全天收报 1906 元,大跌 1.85%。5 月棉受纽约棉上涨带动早盘高开,但午盘后下跌,收报 14265 元。白糖早盘冲高无力,午盘后缓和下跌,收报 3734 元,小幅下跌 7 元。PTA 在连续创新高后 27 日出现调整,跌 1.01%,收报 9016 元。

中国外汇交易中心

Table showing RMB exchange rates for USD, HKD, JPY, EUR, GBP as of Dec 27.




Table showing foreign exchange spot rates for various currencies against RMB.

Table showing Chinese bank foreign exchange rates for various currencies.

由于美元的反弹,人民币 12 月 27 日微幅走低,美元兑人民币的中间价报于 7.8230,较上一交易日上涨 10 个基点。

在 27 日中国外汇交易中心即期交易市场中,美元兑人民币即期询价和即期竞价最低分别达到 7.8195 和 7.8192,随后逐渐走高,即期询价最高到达 7.8215,即期竞价最高到达 7.8208,最终即期询价和即期竞价分别以 7.8215 和 7.8202 报收。

12 月 27 日人民币兑其他主要货币的中间价中,只有人民币相对港币有小幅贬值,1 港元兑换 1.00558 元人民币,上涨 0.00028;而人民币相对日元、欧元和英镑表现则小幅升值,100 日元、1 欧元和 1 英镑分别兑换 6.5717、10.2597 和 15.2972 元人民币。

银行间市场:拆借、回购

Table showing interbank market rates for various terms and rates.

Table showing interbank market rates for various terms and rates.

Table showing interbank market rates for various terms and rates.

Table showing interbank market rates for various terms and rates.

Table showing interbank market rates for various terms and rates.

Table showing interbank market rates for various terms and rates.

Table showing interbank market rates for various terms and rates.

12月27日银行间回购、拆借利率水平继续小幅反弹。1 天期回购定盘利率涨 6.8 个基点,水平为 1.7130%;2-7 天期回购定盘利率水平为 2.2790%,较前交易日小幅下跌 0.6 个基点。

27 日全国银行间同业拆借市场加权平均利率小幅下降 1.99 个基点,水平为 2.2600%;成交量有较大幅度减少,全天成交 163.39 亿元,较前一交易日减少 78.19 亿元。各交易品种中以 7 天期成交为主,7 天期品种全天成交了 72.10 亿元,大幅减少了 62.71 亿元;利率水平为 2.4427%,下调 5.82 个基点。

全国银行间质押式回购市场 27 日加权平均利率上涨 3.23 个基点,水平为 1.9123%;成交量有一定程度减少,全天共成交 1143.2253 亿元,较前一交易日减少 292.6997 亿元;交易品种以 1 天期为主;1 天期品种全天成交量为 801.9025 亿元,较前一交易日减少 144.7731 亿元,加权平均利率为 1.7142%,上调 8.08 个基点。买断式回购有 4 亿元的成交,加权平均利率为 2.4276%。

债券市场

Table showing bond market indices and their movements.

Table showing bond market indices and their movements.

Table showing bond market indices and their movements.

Table showing bond market indices and their movements.

Table showing bond market indices and their movements.

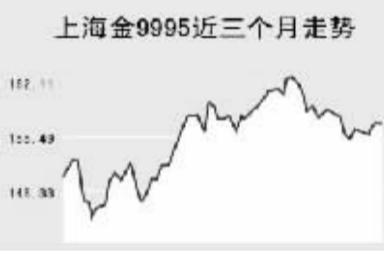
12月27日中国债券市场中,交易所交易的国债和企业债品种上扬,银行间债市交易的品种涨跌互现,但以涨为主。

上证国债指数 27 日波动幅度较大,以 111.22 点开盘,之后下跌至 111.16 点,随后震荡走高,最高至 111.25 点,最终以 111.23 点收盘,涨 0.01 点。银行间国债指数以 1151.73 点开盘,随后震荡走高,最高达到 1152.14 点,收盘时出现较大下跌收报 1151.81 点,上涨 0.29 点。

27 日在证券交易所的企业债出现较大幅度反弹,上证企业债指数和巨潮企业债指数分别报收于 119.95 和 120.73 点。银行间债券市场中政策性金融债指数和综合债指数有不同程度的下跌,其他指数都出现了不同程度的上涨。

上海黄金交易所

Table showing Shanghai Gold Exchange rates for various gold products.



WORLD 国际市场

股 → 票

Table showing major stock market indices in Asia, including Nikkei, Hang Seng, etc.

27日,亚洲各主要股市涨跌少,日经 225 指数创 7 个月新高,韩国 KOSPI 指数小幅收低。

27 日,日经 225 指数涨 53.96 点,收报 17223.15 点,创 5 月初以来新高。由于市场预期丰田汽车可能与福特汽车结盟,丰田汽车涨 1.9%,收报 7920 日元。日元走软帮助出口类股上扬,京瓷涨 1.4%,佳能涨 0.5%。

韩国 KOSPI 指数下跌 0.62%,收报 1425.10 点。浦项钢铁遭遇承压,跌 2.23%,收报 307,000 韩元。三星电子和券商类公司 07 年预期良好,当日三星电子上涨 0.99% 至 612,000 韩元。大宇证券大涨 3.87% 至 18,800 韩元。

新加坡海峡时报指数收报 2961.25 点,涨 0.64%。中国当局同意星展银行可以在中国内地部分地区开展居民储蓄业务,该股大涨 1.8%。

欧洲、非洲、中东主要股票市场

Table showing major stock market indices in Europe, Africa, and the Middle East.

欧洲三大指数 27 日受美国股市和日本股市带动开盘后大幅上扬。

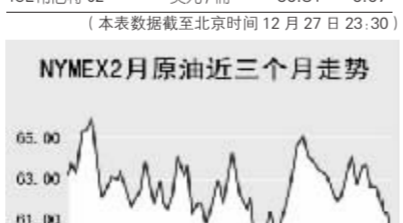
截至北京时间 22:00,英国富时 100 指数上涨 42.1 点,报 6232.1 点;法国 CAC 40 指数上涨 52.49 点,报 5506.43 点;德国 DAX 30 指数上涨 77.92 点,报 6581.05 点。

美洲主要股票市场

Table showing major stock market indices in the Americas.

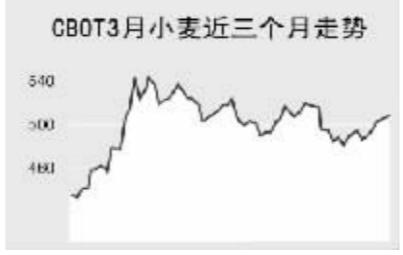
商品 → 期货

Table showing energy market futures prices.



农产品市场

Table showing agricultural market futures prices.

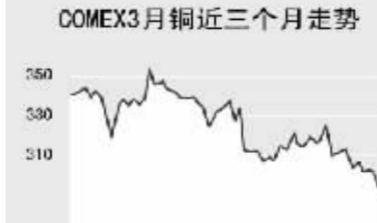


金属市场

Table showing metal market futures prices.



COMEX 3月铜近三个月走势



因预计 28 日美国能源部报告将显示原油库存下降,27 日纽约 2 月原油开盘后窄幅震荡,截至发稿时报 60.58 美元;有色金属方面,27 日全线走高,截至发稿时间 COMEX 黄金和银分别上涨 0.73% 和 1.18%;COMEX 铜和伦敦铜再度反弹 0.21% 和 0.63%;CBOT 农产品市场各主力合约截至发稿时间涨跌互现,其中,大豆、豆粕和豆油小幅上涨。

外 → 汇

Table showing major foreign exchange rates.

利率 → 债券

Table showing major interbank market rates.

Table showing government bond yields for various countries.

Table showing government bond yields for various countries.

Table showing government bond yields for various countries.