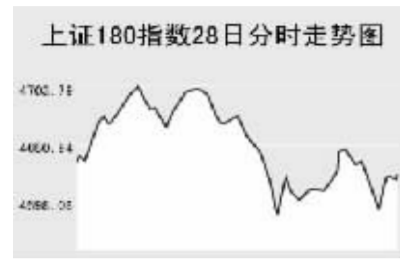


CHINA 中国市场

上海证券交易所



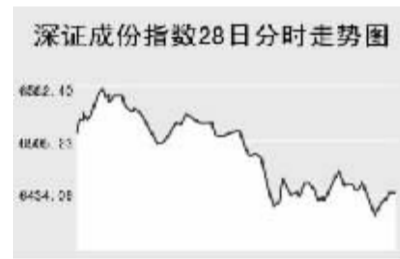
28日,上证综合指数先扬后抑,全天收报 2567.59 点,涨 31.21 点,盘中 2611.79 点创新高,全天成交 505.19 亿元。

上证综指早盘平盘开出,此后在中行、工行的带动下快速拉升,最高点 2611.79 点创历史新高,首次突破 2600 点大关。此后在工行、宝钢、长电等大股调整影响下出现回调,午盘后保持震荡,全天收报 2567.59 点,涨 1.23%。沪市个股涨跌少,上涨个股仅两成左右。银行股表现依旧强劲,中行尾盘拉升封于涨停;工行涨 2.99%,报收 5.85 元。券商类股也有不俗表现,宏源证券、中信证券分别涨 3.81%、2.56%。3G 板块走势疲软,长江通信、东方通信、亿阳信通跌幅在 5% 左右,中国联通上涨 2.27%。

上证 B 股午盘后出现回调,此后保持低位整理,收报 128.39 点,下跌 0.53%,盘中 130.44 点创新高。三毛 B 股在 A 股涨停的带动下大涨 7.33%,列沪市 B 股涨幅之首。上证基金指数全天收报 1991.46 点,跌 0.36%,盘中 2048.35 点创新高。基金景阳、基金金鼎涨幅超过 2%。

其他权重股方面,中石化跌 1.42%,收报 9.02 元;长江电力早盘冲击涨停回调,全天涨 8.33%,收报 9.75 元;宝钢股份平盘报收。

深圳证券交易所

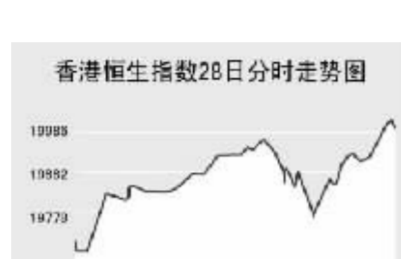


28日,深证成份指数收报 6436.29 点,跌 0.82%,盘中 6585.52 点创历史新高,全天深市股票成交 226.58 亿元。

深证成份指数早盘高开于 6515.60 点,在快速拉升至当日最高 6585.52 点后随沪指回调,此后保持震荡下跌,全天收报 6436.29 点,下跌 53.40 点。深市全天仅两个股上涨,部分机械工程类个股表现突出,秦川发展、中联重科、分别上涨 9.88%、9.70%,沈阳机床、柳工涨幅也都列深市涨幅前列。

中小板指数继续走低,全天收报 2441.39 点,跌 1.41%。得兴股份在前交易日大跌后封于涨停,华兰生物、大族激光涨幅也都在 5% 以上。上证 B 股收报 425.48 点,跌 1.01%,盘中 434.68 点创新高。深物业 B 在 A 股涨停带动下大涨 8.63%,*ST 盛润 B 再次封于涨停。晨鸣 B 随 A 股走低,跌 5.43%。深证基金指数收报 1906.71 点,跌 0.08%,盘中 1960.34 点创新高,基金同智在连续两天涨停后当日又大涨 7.26%。

香港交易所



28日,香港恒生指数大涨 1.4%,收报 20001.91 点,盘中 20038.23 点创历史新高。

香港股市延续圣诞节后的涨势,恒生指数早盘平盘开出,此后快速拉升,午盘后形成一波快速下探,但最后一个小时仍然保持了上扬走势,收报 20001.91 点,站上 20000 点关口上方,全天上涨 276.18 点,盘中 20038.23 点创历史新高。由于网通澄清无意收购联通资产,该股在上一交易日大涨三成后出现大跌,收报 21.5 港元,跌幅达 15.52%;汇丰控股继续走强,收报 142.8 港元,涨幅 0.42%;股指连创新高刺激港交所大涨 3.55%,该股收报 84.5 港元。

恒生国企指数大涨 1.02%,收报 10363.28 点。银行股走势表现疲弱,中行涨 1.72%,收报 4.15 港元;交行涨 1.58%,收报 9.63 港元;而招行、工行、建行都出现一定幅度下跌。中国人寿出现一定幅度调整,全天收报 27 港元,下跌 0.74%。中石化继续受政府补贴利好因素影响走好,全天收报 7.18 港元,大涨 3.76%,中石油报收 7.16 港元,涨 1.56%。

Table with 3 columns: Index Name, Close, Change. Includes Shanghai Composite, Shenzhen Component, Hang Seng, etc.

上海期货交易所

Table with 4 columns: Main Contract, Settlement Price, Change, Open Interest. Includes Aluminum, Copper, Fuel Oil, Rubber.

28日,沪燃料油小幅下跌,有色金属、橡胶继续上涨。

由于美国东北及中西部地区气温温暖,纽约原油 27 日收低。受此影响沪燃料油早盘低开于 2918 元,全天收报 2924 元,小幅下跌 5 元。伦敦三个月铜 27 日反弹收高。受此影响,沪铜高开于 60400 元,早盘高位调整,午盘后形成震荡上扬,全天收报 60690 元,大涨 1.34%。沪铝则保持近期强势,收报 20580 元,涨 1.23%。沪橡胶收报 20240 元,涨 180 元。

大连商品交易所

Table with 4 columns: Main Contract, Settlement Price, Change, Open Interest. Includes Soybean, Corn, Soybean Meal, Soybean Oil.

28日,大商所各农产品主力合约全线上涨。

CBOT 各农产品主力合约 27 日多以阴线报收,受此影响大商所各农产品早盘低开。大连大豆 5 月合约开盘 2890 元,此后随美大豆单边上涨,全天收报 2911 元,小幅上涨 10 元。连豆粕全天收报 2388 元,涨 1.14%。豆油与豆粕形成联动,但尾盘有所收低,全天小幅上涨 5 元,收报 6804 元。连玉米全天呈现震荡上行,收报 1641 元,小幅上涨 7 元。

郑州商品交易所

Table with 4 columns: Main Contract, Settlement Price, Change, Open Interest. Includes Cotton, Sugar, PTA, Wheat, Flour.

28日,郑州商品交易所各产品表现疲软,PTA 大跌 2.25%。

CBOT 小麦 27 日大幅下跌,受此影响郑州 9 月强麦早盘低开,此后在低位小幅回升,全天收报 1907 元,下跌 11 元。PTA 延续前一交易日的下跌,全天保持低开低走趋势,收报 8856 元,大跌 204 元。纽约白糖 27 日震荡下跌,郑州糖全包围前一交易日结算价波动,收报 3741 元,小幅上涨 3 元。

中国外汇交易中心

Table with 3 columns: Currency, Intermediate Price, Change. Includes USD, HKD, JPY, EUR, GBP.

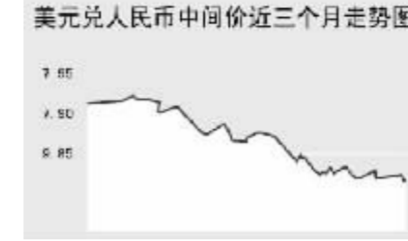


Table with 3 columns: Currency Pair, Bid Price, Offer Price. Includes USD/RMB, HKD/RMB, JPY/RMB, EUR/RMB.

中国银行外汇牌价

Table with 4 columns: Currency Name, Buy Price, Sell Price, Bid Price. Includes GBP, HKD, USD, etc.

(本表数据截至北京时间 12 月 28 日 18:00)

12 月 28 日人民币再次创出汇改以来新高点,美元兑人民币的中间价报于 7.8149,较前一交易日大幅下跌 81 基点。

在 28 日中国外汇交易中心即期交易市场中,美元兑人民币即期询价和即期竞价最高分别达到 7.8185 和 7.8156,随后逐渐走低,即期询价最低到达 7.8125,即期竞价最低到达 7.8135,最终即期询价和即期竞价分别以 7.8141 和 7.8139 报收。

12 月 28 日人民币相对日元有小幅贬值,100 日元兑换 6.5765 元人民币,上涨 0.0048;而人民币相对港币、欧元和英镑表现为小幅升值,1 港币、1 欧元和 1 英镑分别兑换 1.00507、10.2504 和 15.2963 元人民币。

银行间市场:拆借、回购

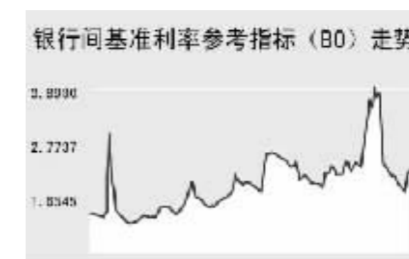


Table with 4 columns: Variety, Term, Rate, Previous Rate. Includes FR001, FR007.

Table with 4 columns: Variety, Weighted Rate, Change, Transaction Amount, Change. Includes IBO001, IBO007, IBO014.

Table with 4 columns: Variety, Weighted Rate, Change, Transaction Amount, Change. Includes R001, R007, R014, R021, R2M.

Table with 4 columns: Variety, Weighted Rate, Change, Transaction Amount, Change. Includes OR007, OR014, OR3M.

Table with 4 columns: Variety, Weighted Rate, Change, Transaction Amount, Change. Includes R001, R007, R014, R021, R2M.

Table with 4 columns: Variety, Weighted Rate, Change, Transaction Amount, Change. Includes OR007, OR014, OR3M.

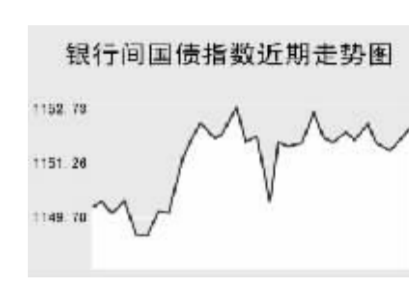
12 月 28 日银行间回购、拆借利率水平出现小幅回落。1 天期回购定盘利率下调 0.68 个基点,水平为 1.7062%;2-7 天期回购定盘利率水平为 2.0720%,较前交易日大幅下跌 20.7 个基点。

28 日全国银行间同业拆借市场成交量有大幅度减少,全天成交金额为 153.96 亿元,较前一交易日减少 9.43 亿元;加权平均利率大幅下降 27.62 个基点,水平为 1.9838%。各交易品种中以 7 天期成交为主,7 天期品种全天成交了 89.66 亿元,增加了 17.56 亿元;利率水平为 2.1248%,下调 31.79 个基点。全国银行间质押式回购市场 28 日成交量有较大程度减少,全天共成交 798.51 亿元,较前一交易日减少 344.7153 亿元;加权平均利率下跌 8.30 个基点,水平为 1.8293%;交易品种以 1 天期为主;1 天期品种全天成交量为 553.9801 亿元,加权平均利率为 1.6917%,下调 2.25 个基点。买断式回购有 40.25 亿元的成交,成交量有较大幅度增加,加权平均利率为 2.3908%。

债券市场

Table with 3 columns: Name, Yield Point, Change. Includes 上证国债, 上证企业债, 巨潮企业债.

Table with 3 columns: Name, Yield Point, Change. Includes 国债, 政策性金融债, 短中期债, etc.

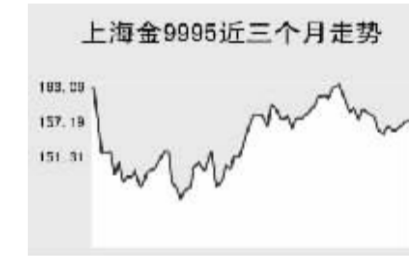


12 月 28 日中国债券市场出现分化,国债品种继续上涨,企业债品种以及其他一些品种出现不同程度的调整。银行间国债指数以 1151.73 点开盘,随后震荡走高,最终以全天最高 1152.18 点收盘,上涨 0.37 点,成交量也放大。上证国债指数 28 日以 1112.4 点开盘,之后下跌至 1111.8 点,随后震荡走高,最高至 1113.2 点,最终以 1113.0 点收盘,较前一日上涨 0.07 点。

28 日在证券交易所的企业债出现小幅度的调整,上证企业债指数下跌 0.03 点,报收于 119.91 点;巨潮企业债指数报收于 120.73 点,与前日持平。银行间债券市场中政策性金融债指数、短中期指数、短期融资券指数和综合债指数有不同程度的下跌。

上海黄金交易所

Table with 3 columns: Contract, Settlement Price, Change. Includes Gold 100g, Gold 9995, etc.



WORLD 国际市场

股 → 票

Table with 3 columns: Index Name, Close, Change. Includes Asia Pacific, Nikkei 225, etc.

28日,亚洲各主要市场涨跌少。日经 225 指数当日小幅上涨 1.66 点,收报 17224.81 点。市场对钢铁业看好,日本最大钢铁业者新日本制铁大涨 5.3%,收报 677 日元;日本营业额第二大钢铁业者的 JFE 控股公司涨 2%,收报 6210 日元。三菱东京金融集团全天上涨 10000 日元,收报 1480000 日元,本日上扬 1.1%,收报 4680 日元。

韩国 KOSPI 指数涨 0.66%,收报 1434.46 点。三星电子上扬 0.2%,收报 613000 韩元。韩国国民银行涨 300 韩元,收报 74900 韩元。新加坡海峡时报指数涨 2.24 点,收报 2963.49 点。创新科技带领出口类企业上涨,创新科技涨 1%,收报 10.20 新元;特许半导体上扬 0.8%,收报 1.29 新元。华侨银行有限公司下跌 100 新元,收报 7650 新元。

欧洲、非洲、中东主要股票市场

Table with 4 columns: Index Name, Latest, Change, Previous Close. Includes Euro Stoxx 50, DAX 30, etc.

28日,欧洲各主要股指盘中出现一定幅度下跌。

截至发稿时间,英国富时 100 指数小幅下跌 6.1 点,最新报 6239.1 点。英国石油受国际油价波动影响有所下跌。德国 DAX30 指数下跌 2.4 点,最新报 6066.46 点,安联保险表现疲软。法国 CAC40 指数跌 6.6 点,最新 5533.42 点。

Table with 4 columns: Index Name, Latest, Change, Previous Close. Includes Nikkei 225, Hang Seng, etc.

商品 → 期货

Table with 4 columns: Contract, Unit, Latest Price, Change. Includes Energy, NYMEX, etc.

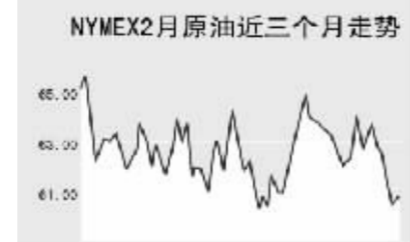
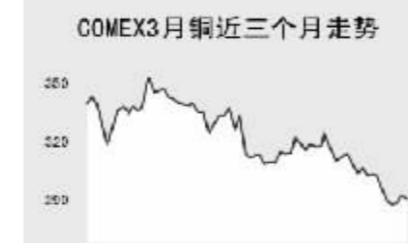
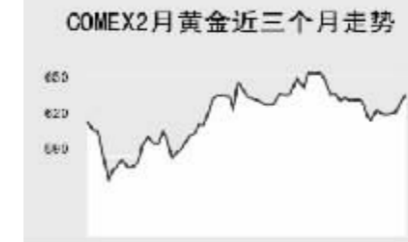


Table with 4 columns: Contract, Unit, Latest Price, Change. Includes Agriculture, CBOT, etc.



金属市场

Table with 4 columns: Contract, Unit, Latest Price, Change. Includes COMEX, LME, etc.



28日纽约 2 月原油低开后续窄幅震荡,截至发稿时间最低下探至 60.25 美元,最高上冲至 60.85 美元,最新报 60.48 美元;有色金属方面,28 日涨跌互见,截至发稿时间 COMEX 黄金和伦敦铝小幅上涨 0.79% 和 0.55% 而 COMEX 铜、COMEX 铜和伦敦铜则大幅下挫;CBOT 农产品市场各主力合约截至发稿时间全线上涨,其中,大豆和豆粕涨幅超过 1%。

外 → 汇

Table with 4 columns: Variety, Buy Price, Sell Price, Bid Price. Includes USD, EUR, GBP, etc.

利率 → 债券

Table with 4 columns: Variety, Yield, Change, Previous Yield. Includes US, UK, etc.

Table with 3 columns: Variety, Yield, Previous Yield. Includes US, UK, etc.