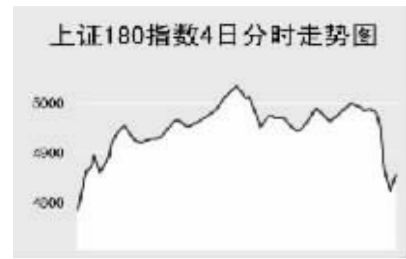


CHINA 中国市场

上海证券交易所

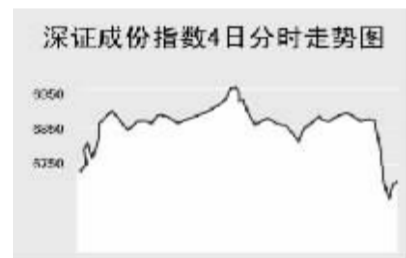


4日,上证综合指数最高攀至2847.61点,但午盘最后20分钟在权重股跳水的影响下出现急速下跌,全天涨40.24点,收报2715.72点,成交839.45亿元。

新年第一个交易日,上证综指在工行、中石化等权重股的带动下高开于2728.19点,此后震荡上行,最高触及2847.61点,午盘后略有回调,此后保持高位整理,但在最后交易20分钟内,权重股集体跳水。中行一度从涨停价跌至前收盘价以下,尾盘有所回升,全天涨3.68%,报5.63元;工行全天以下跌收报,下跌2.42%,报6.05元;宝钢股份从涨停打开,收报9.14元,涨5.54%;中石化在涨停被打开后,尾盘回升又封涨停。在权重股的影响下,上证综指全天收报2715.72点,涨40.24点。当日,钢铁板块走势强劲,济南钢铁、安阳钢铁、马钢股份、武钢股份涨幅都在7%以上,其他钢铁类股也都有较大涨幅。

上证B股当日收报131.38点,涨0.97%,盘中133.26点创新高。开开B股复牌后迅速拉升至涨停。上证基金指数当日收报2113.29点,盘中2164.1点创新高,基金金鼎下跌3.08%,列沪市封基跌幅之首。

深圳证券交易所

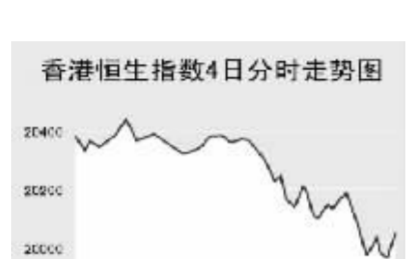


4日,深成指上涨58.20点,收报6705.34点,盘中最高6954.64点创新高,全天深市股票成交330.56亿元。

深证成份指数早盘高开于6730.12点,此后随沪市震荡上行,最高至6954.64点,午盘后高位整理,最后20分钟随沪市调整下跌,全天收报6705.34点,涨58.20点。深市股票涨跌少,钢铁板块在沪市钢铁股带动下大涨,首钢股份、鞍钢股份、大冶特钢、唐钢股份涨幅都在7%以上。汽车板块表现突出,一汽夏利、长安汽车、一汽轿车、江铃汽车涨幅居深市股票前列。

中小板指数表现疲软,全天收报2474.77点,下跌0.74%。广东鸿图在上市第二个交易日即出现跌停。深证B股指数全天收报440.61点,上涨1.68%,盘中448.24点创新高。苏威孚B涨6.94%,列深市B股涨幅之首;雷伊B股盘中一度跌停,最终下跌8.43%。深证基金指数全天收报2202.51点,涨1.40%,盘中2077.97点创新高。基金同智在连续大涨后出现下跌,全天跌幅达7.53%,列深市封基跌幅之首。

香港交易所



4日,香港恒生指数大跌387.8点,收报20025.6点,全天成交765亿港元,创1998年以来新高。

在内地股市因元旦假期休市两天时间内,香港股市连续大涨。4日恒生指数涨幅高开于20415.7点。略有回调后上冲,最高至20463.2点,此后呈现震荡下跌走势,北京时间12:00后快速下跌,并延续至午盘后,最低至19948点,尾盘略有回升,全天收报20025.6点,跌幅达1.9%。由于国际原油价格大跌,中海油跌0.28港元,收报7.20港元。而受益于原油价格下跌的航空股有所表现,国泰航空涨0.18港元,收报18.82港元。此外,中国移动大跌2.4港元,收报68.20港元,而中国联通则涨0.22港元,收报11.60港元。

恒生国企指数当日收报10347.7点,大跌418.4点。由于内地权重股在收盘前20分钟出现跳水,国企指数午盘后保持震荡下跌,全天跌幅达3.89%。金融股大幅下跌,交通银行下跌0.83港元,收报8.97港元。中国人寿跌1.25港元,收报27港元。建设银行跌0.26港元,收报5.02港元。

中国股票市场 指数名称 收盘 涨跌

上海期货交易所

主力合约 收盘价(元) 涨跌(元) 持仓量(手)

4日,上海期货交易所各主力品种全线大跌,沪铜、燃料油、橡胶跌停报收。

由于元旦期间,国际原油期货价格大跌,沪燃料油受此影响开盘即封跌停,此后跌停虽有短暂打开,但买盘力量薄弱,最终以跌停报收。LME铜价假期期间连续大跌,沪铜开盘即封跌停,直至收盘,跌幅达4.01%。沪铝同样受外盘跌势影响,盘中一度跌停,最终收报19720元,跌幅达3.99%。沪橡胶受东京胶下调以及整个期货市场疲软影响,尾盘跌停,收报19105元,跌幅4.02%。

大连商品交易所

主力合约 收盘价(元) 涨跌(元) 持仓量(手)

4日,大连商品交易所各主要农产品全线大跌。

由于CBOT黄豆在元旦假期期间大跌,连黄大豆4日早盘低开于2851点,此后在CBOT黄豆盘中下跌的影响下逐步走低,全天收报2815元,下跌89元。豆粕、豆油与大豆联动下跌,5月豆粕下跌2.88%,收报2323元,5月豆油下跌3.7%,收报6560元。玉米同样受前期国际玉米价格大跌影响,全天收报1596元,跌幅2.33%。

郑州商品交易所

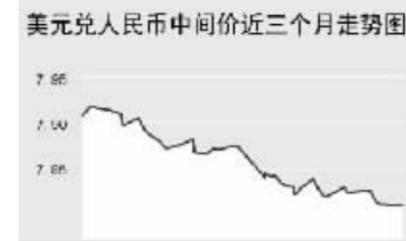
主力合约 收盘价(元) 涨跌(元) 持仓量(手)

4日,郑州商品交易所各主力品种全线下跌,9月强麦跌停。

由于美小麦近期大跌,郑州强麦早盘大幅低开,此后虽有所回升,但在整个期货市场走软的影响下走低,全天以跌停价报收,跌幅达3.04%。郑州糖当日大跌3.18%,收报3649元。5月棉则下跌110元,收报14165元。PTA全天表现为低开高走,收报8734元,跌1.62%。

中国外汇交易中心

人民币汇率中间价(1月4日) 中间价 变动



外汇即期交易收盘价 货币对 询价收盘价 竞价收盘价

中国银行外汇牌价 货币名称 现汇买入价 现钞买入价 卖出价

2007年1月4日人民币继续走高,美元兑人民币的中间价报于7.8073,较上一交易日小幅下跌14个基点,离7.80的整数关口仅一步之遥。

在2007年1月4日的中国外汇交易中心即期交易市场中,美元兑人民币即期价和即期竞价最低分别达到7.8049和7.8043,随后逐渐走高,最终即期价和即期竞价分别以全天最高价7.8090和7.8070报收。

人民币兑其他主要货币的中间价中,由于欧元的走强,人民币相对欧元表现为小幅贬值,1欧元兑换10.2782元人民币,上涨0.0117;而人民币相对港币、日元以及英镑都表现为小幅升值,1港币兑1.00239元人民币,人民币与港币之间的差距越来越小。

银行间市场:拆借、回购

上海银行间同业拆放利率(1月4日) 期限 Shibor(%) 涨跌(BP)

银行间回购定盘利率 品种 期限 利率(%) 前利率(%)

银行间信用拆借行情 品种 加权利率(%) 升降(基点) 成交量(亿元) 增减(亿元)

银行间质押式回购行情 品种 加权利率(%) 升降(基点) 成交量(亿元) 增减(亿元)

银行间买断式回购行情 品种 加权利率(%) 升降(基点) 成交量(亿元) 增减(亿元)

上海银行间同业拆放利率于2007年1月4日正式发布,这标志着中国货币市场基准利率体系建设迈向一个新台阶,其中隔夜利率为1.431%,上涨13.65个基点。

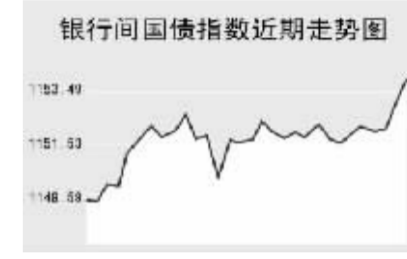
2007年1月4日全国银行间同业拆借市场加权平均利率水平为1.8103%,大幅下调53.87个基点;成交量有较大幅度增加,全天成交金额为35.28亿元。各交易品种中以7天期成交为主,7天期品种全天成交了25.39亿元,利率水平为1.8692%。

2007年1月4日全国银行间质押式回购市场成交量小幅增加,全天共成交676.1879亿元;加权平均利率上涨14.03个基点,水平为1.6024%;交易品种以7天期为主,7天期品种全天成交量为357.2168亿元,加权平均利率为1.5083%。

债券市场

证券交易所债券指数行情 名称 收盘点位 涨跌

银行间市场债券指数行情 名称 收盘点位 涨跌



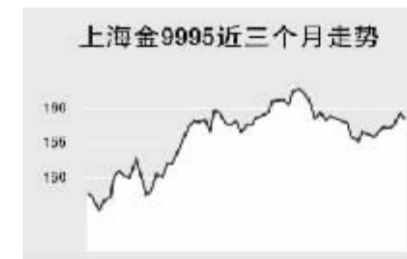
2007年1月4日交易所债市与银行间债市走势出现分化。交易所交易债券品种有一定幅度的调整;而银行间债市则出现整体上扬。

2007年第一个交易日,上证国债指数以111.45点跳空开盘,随后震荡走低,最低至111.29点,最终以111.39点收盘,与前一日持平。银行间国债指数以1153.71点大幅跳空开盘,最终以1154.07点收盘,大幅上涨2.08点。

在证券交易所交易的企业债整体出现调整,上证企业债指数下跌0.07点,报收于119.78点;巨潮企业债指数报收于120.55点,下跌0.08点。银行间债券市场中所有指数品种全线上涨,长期指数上涨了3.48个百分点。政策性金融债指数和短期融资券指数涨幅较小。

上海黄金交易所

合约 收盘价(元) 涨跌(元)



WORLD 国际市场

股 票

亚太地区主要股票市场 指数名称 收盘 涨跌

4日,亚洲各主要股市跌多涨少,日本股市大涨。

日本股市新年首个交易日大涨至8个月高点,日经225指数收报17353.67点,涨127.84点。受益于日元贬值,出口类股票走势强劲,全球第二大汽车生产商丰田汽车大涨1.6%,本田汽车涨0.9%,松下电器涨2.1%。而国际石油开发国际原油价格大跌,跌幅达3.6%。

韩国KOSPI指数跌0.9%,收报1397.29点。连续两日的跌幅达到2.7%。由于韩国金融监管当局表示将加强抵押贷款管理,韩国最大金融机构国民银行下跌1.7%。

新加坡海峡时报指数下跌0.46%,收报3023.8点。近期走势强劲个股出现一定调整,CapitaLand跌2.3%,新加坡交易所更是大跌5.9%。

欧洲、非洲、中东主要股票市场

指数名称 最新 涨跌 前日收盘

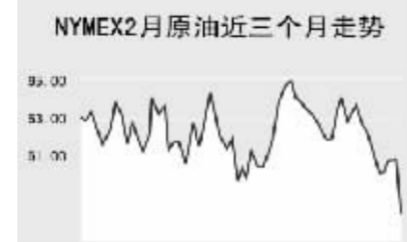
4日,欧洲主要股市均出现一定幅度的下跌。

英国富时100指数低开后低位震荡,截至发稿时间,最新报6278.60点。荷兰皇家壳牌及英美公司打压指数。德国DAX30指数低开后震荡上行,最新报6555.75点。法国CAC40指数低开低走有所回升,最新报5572.93点。

美洲主要股票市场 指数名称 最新 涨跌 前日收盘

商 品 期 货

能源市场 合约 单位 最新价 涨跌

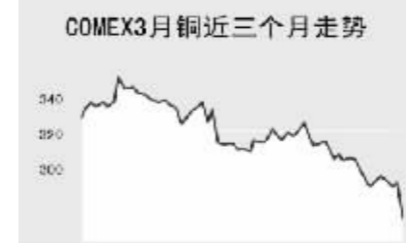
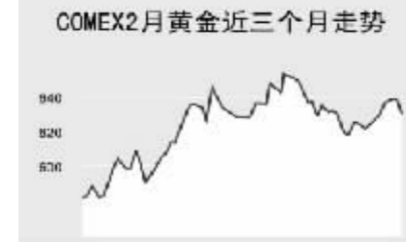


农产品市场 合约 单位 最新价 涨跌



金 属 市 场

合约 单位 最新价 涨跌



由于美国冬季气温持续高于平均水平及市场预期美国能源库存报告显示原油库存可能下降,4日纽约2月原油再度大幅下挫,截至发稿时报65.72美元,跌2.74%,而布伦特2月原油跌幅更大为7.17%,报56.33美元;有色金属方面,4日截至发稿时间除COMEX银和伦敦镍上涨外,其他各主力品种合约纷纷下跌;此外,CBOT农产品市场各主力合约截至发稿时间全线下跌。

外 汇

主要货币汇率 品种 1美元价值 1欧元价值

利 率 债 券

主要货币同业拆借利率 美元 英镑 欧元 日元

政府债券收益率 品种 收益率 前收益率