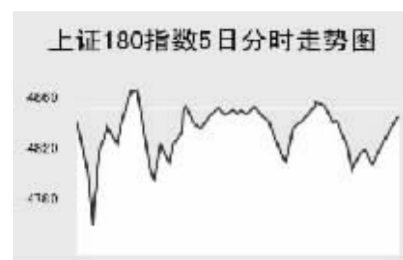


CHINA 中国市场

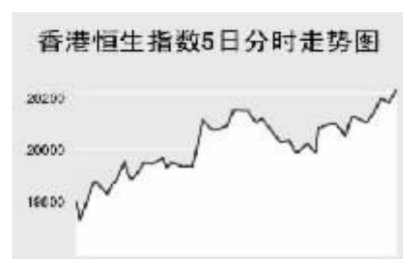
上海证券交易所



5日, 上证综合指数在银行股集体大跌影响下下跌74.39点, 收报2641.33点, 全天成交701.28亿元。

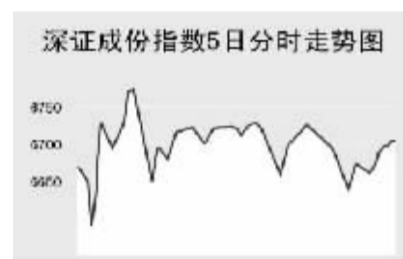
新能均封于涨停, 天奇股份也以涨停价报收。七匹狼前期涨幅较大, 新年后连续两日大跌。

香港交易所



5日, 香港恒生指数低开高走, 全天收报20211.3点, 大涨185.7点, 全天成交761亿港元。

深圳证券交易所



5日, 深证成份指数全天宽幅震荡, 收报6706.24点, 微幅上涨0.9点, 全天深市股票成交283.34亿元。

WORLD 国际市场

股 票

Table of Asia Pacific Major Stock Markets with columns for index name, close, and change.

5日, 亚洲各主要股市涨跌不一, 日经225指数大跌262.08点。日经225指数当日大跌262.08点, 收报17091.59点。

欧洲、非洲、中东主要股票市场

Table of Europe, Africa, and Middle East Major Stock Markets with columns for index name, latest, change, and previous close.

5日, 欧洲各主要股指全线下跌。截至发稿时间, 英国富时100指数跌21.10点, 最新报6265.90点。

美洲主要股票市场

Table of Americas Major Stock Markets with columns for index name, latest, change, and previous close.

上海期货交易所

Table of Shanghai Futures Exchange main contracts including Aluminum, Copper, Fuel Oil, and Rubber.

5日, 上海期货交易所各主力品种全线大跌, 橡胶封于跌停。由于4日国际原油继续大跌, 上海燃料油早盘大幅低开当日最低价2585元。

大连商品交易所

Table of Dalian Commodity Exchange main contracts including Soybean, Soybean Meal, and Soybean Oil.

5日, 大连商品交易所各主要农产品全线反弹。4日, CBOT 黄豆收低, 大连黄豆受此影响早盘低开, 在急跌至当日最低价2811元后随国际豆价上扬。

郑州商品交易所

Table of Zhengzhou Commodity Exchange main contracts including Cotton, White Sugar, PTA, and Wheat.

5日, 郑州商品交易所各主力品种涨跌互现。由于纽约糖连续第三日收中阴线, 郑州白糖早盘低开于3650元。

中国外汇交易中心

Table of China Foreign Exchange Center RMB Exchange Rate Intermediate Price (Jan 5).

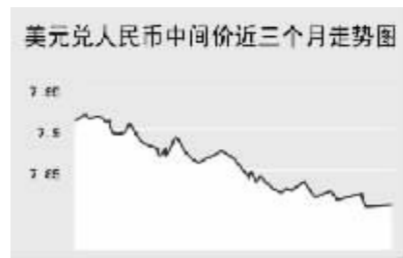


Table of Foreign Exchange Immediate Transaction Settlement Price with columns for currency pair, bid, and offer prices.

中国银行外汇牌价

Table of Bank of China Foreign Exchange Rates with columns for currency name, buy, and sell rates.

2007年1月5日人民币出现小幅回落, 美元兑人民币的中间价报于7.8097, 小幅上涨24个基点。

人民币兑其他主要货币的中间价中, 人民币相对欧元、英镑表现为小幅升值, 1欧元、1英镑分别兑换10.2154和15.1498元人民币。

银行间市场: 拆借、回购

Table of Interbank Market Shibo(%) and Swap Rates (Jan 5).

Table of Interbank Buyback Fixed Rate with columns for instrument, term, rate, and previous rate.

Table of Interbank Credit Swap with columns for instrument, rate, change, and volume.

Table of Interbank Collateralized Buyback with columns for instrument, rate, change, and volume.

Table of Interbank Buyback with columns for instrument, rate, change, and volume.

1月5日发布的上海银行间同业拆放利率(shibor)较前日有小幅度的调整, 其中隔夜拆放利率为1.4047%, 下调2.63个基点。

在2007年1月5日的中国外汇交易中心即期交易市场中, 美元兑人民币即期询价和即期竞价最高分别达到7.8097和7.8090。

外 汇

Table of Major Currency Exchange Rates with columns for instrument, value, change, and volume.

Table of Major Currency Interbank Swap Rates with columns for instrument, rate, change, and volume.

Table of Government Bond Yields with columns for instrument, yield, and previous yield.

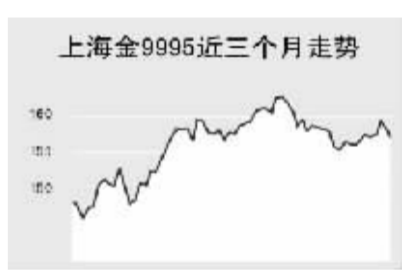
债券市场

Table of Securities Market Bond Index Performance with columns for name, close, and change.

Table of Interbank Market Bond Index Performance with columns for name, close, and change.

2007年1月5日中国债券市场整体走强, 在交易所交易的国债和企业债品种都有较好表现。

5日上证国债指数以111.40点开盘, 随后不断走高, 最高达到111.45点, 最终以111.43点收盘, 涨0.04点。



商 品 期 货

Table of Commodity Futures Energy Market with columns for contract, unit, price, and change.

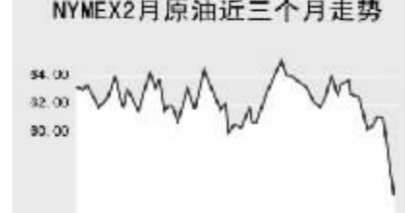
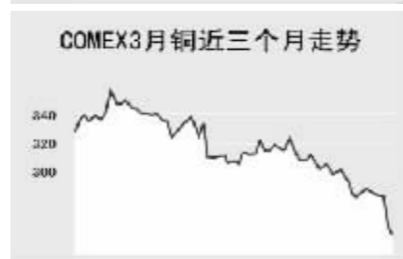
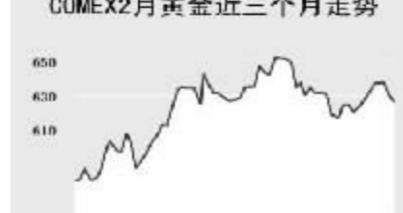


Table of Commodity Futures Agricultural Market with columns for contract, unit, price, and change.



金 属 市 场

Table of Metal Market with columns for contract, unit, price, and change.



5日纽约2月原油在前日大幅下挫后起稳反弹, 截至发稿时收报55.64美元, 涨0.43%。

利 率 债 券

Table of Interest Rates and Bonds with columns for instrument, rate, and change.

Table of Government Bond Yields with columns for instrument, yield, and previous yield.