

股票

（上接封二）

亚太地区主要股票市场		
指数名称	收盘	涨跌
东京经交所股票指数	--	--
日经225指数	--	--
韩国KOSPI指数	1370.81	-14.95
澳大利亚交所指数	5484.5	-65.3
泰国证交所股票指数	633.82	5.63
泰国综合指数	1813.39	-19.16
孟买SENSEX30指数	13652.15	-208.37
新加坡海峡时报指数	3000	-29.04
吉隆坡综合指数	1113.02	-7.38
菲律宾综合指数	2952.32	-44.07

欧洲、非洲、中东主要股票市场

指数名称	最新	涨跌	前日收盘
摩根士打利亚欧洲指数	1220.96	4.7	1216.26
英国富时100指数	6238.5	18.4	6220.1
德国DAX30指数	6623.64	30.55	6593.09
法国CAC40指数	5553.38	36.03	5517.35
西班牙IBEX35指数	14372.7	68	14304.7
意大利米兰30指数	41700	129	41571
荷兰AEX指数	494.67	0.62	494.05
俄罗斯RTS指数(美元)	--	--	1921.92
南非JSE南非指数40指数	21976.15	16.55	21959.6
开罗泛交易所CASE30指数	7232.16	104.6	7127.56
以色列特拉维夫100指数	942.35	3.4	938.95
沙特阿拉伯泛交易所综合指数	7746.35	-30.64	7776.99

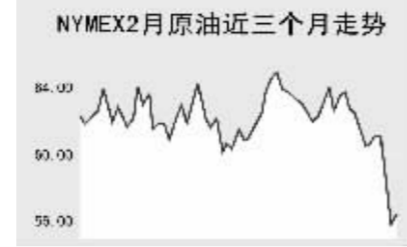
(本表数据截至北京时间1月8日21:10)

商品 期货

能源市场

合约	单位	最新价	涨跌
NYMEX原油02	美元/桶	56.93	0.62
NYMEX取暖油02	美分/加仑	158.5	1.92
NYMEX天然气03	美元/MMBTU	6.61	0.26
ICE布伦特02	美元/桶	56.4	0.73

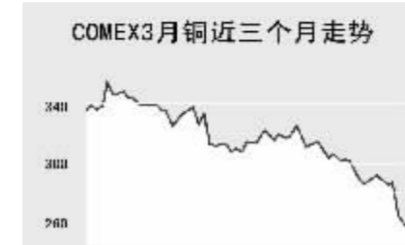
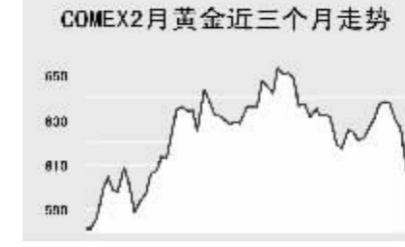
(本表数据截至北京时间1月8日23:30)



金属市场

合约	单位	最新价	涨跌
COMEX黄金02	美元/盎司	610.6	3.7
COMEX银03	美分/盎司	1237	14
COMEX铜03	美分/磅	257.7	4.2
LME铝三个月	美元/吨	2624	19
LME铜三个月	美元/吨	5660	70
LME镍三个月	美元/吨	32450	-300
TOCOM铝12	日元/公斤	--	--

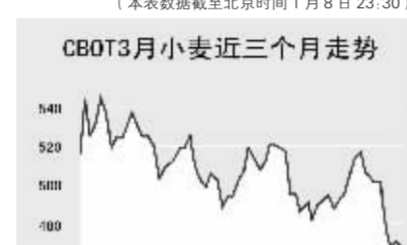
(本表数据截至北京时间1月8日23:30)



农产品市场

合约	单位	最新价	涨跌
CBOT大豆03	美分/蒲式尔	676	-5.63
CBOT豆粕03	美元/短吨	194.4	-1.5
CBOT豆油03	美分/桶	28.45	-0.35
CBOT玉米03	美分/蒲式尔	365	-3.25
CBOT小麦03	美分/蒲式尔	467.75	-2.5
NYBOT糖03	美分/磅	11.29	0.2
NYBOT棉花03	美元/磅	54.15	-0.27
TOCOM橡胶06	日元/公斤	--	--

(本表数据截至北京时间1月8日23:30)



受美国东北部天气寒冷及欧佩克减产将减少原油产量影响,8日国际原油价格开始反弹,截至发稿时纽约2月原油报56.93美元,涨1.1%,布伦特2月原油报56.4美元,涨1.1%;有色金属方面,8日截至发稿时国际铜价下跌,其他各主力品种合约纷纷上涨,其中COMEX银、COMEX铜和伦敦铜涨幅都超过1%;此外,CBOT农产品市场各主力合约截至发稿时纷纷下跌。

外 汇

主要货币汇率

品种	1美元	1欧元
	价值	价值
美元	--	1.29785
欧元	0.76982	0.000766
英镑	0.51808	-0.00229
日元	118.745	0.12
韩元	938.15	3.8
港币	7.79385	0.0255
新台币	32.6695	0.062
新加坡元	1.53775	0.00055
菲律宾比索	48.855	-0.005
泰铢	35.53	-0.27
马来西亚林吉特	3.5145	0.002
印度尼西亚卢比	9040	26
澳大利亚元	1.28222	-0.0148
新西兰元	1.45772	0.00031
印度卢比	44.465	0.158
巴基斯坦卢比	60.99	0.01
沙特阿拉伯里亚尔	3.75075	0.00025
以色列谢克尔	4.2474	0.0074
土耳其里拉	1.4463	-0.0012
瑞士法郎	1.2401	0.00415
俄罗斯卢布	26.48	0.0955
波兰兹罗提	2.9794	-0.00185
匈牙利福林	195.025	-0.75
丹麦克朗	5.7378	0.00675
挪威克朗	6.36705	0.009
瑞典克朗	6.9796	0.01335
奥地利先令	2.147	-0.0042
奥地利先令	3.081	0.0055
智利比索	542.818	1.068
加元	1.17645	0.0034
墨西哥比索	10.9613	0.0182
埃及镑	5.7155	0.007
南非兰特	7.275	0.0025

(本表数据截至北京时间1月8日22:00)

利率 债券

主要货币同业拆借利率

	美元 (%)	英镑 (%)	欧元 (%)	日元 (%)
隔夜利率	5.3	5.0988	3.5963	0.3913
隔夜利率变动	-0.0019	-0.0081	-0.0094	0.015
1周利率	5.3031	5.1188	3.6009	0.3913
1周利率变动	-0.0006	-0.0006	-0.0007	0.0025
2周利率	5.31	5.135	3.6069	0.44
2周利率变动	0	-0.005	-0.0031	0.0037
1个月利率	5.32	5.1838	3.62	0.5038
1个月利率变动	0	0.0031	-0.0037	0.0025
3个月利率	5.36	5.3425	3.7391	0.5913
3个月利率变动	0	0.0119	0.006	0.0013
6个月利率	5.37	5.45	3.8755	0.6625
6个月利率变动	0.0206	0.01	0.01	0.0012
9个月利率	5.3413	5.5419	3.9748	0.7263
9个月利率变动	0.0437	0.0125	0.019	0.0025
12个月利率	5.305	5.61	4.0446	0.7869
12个月利率变动	0.0566	0.02	0.0235	0.0019

(本表数据截至北京时间1月8日发布的Libor数据)

政府债券收益率

品种	收益率 (%)	前收益率 (%)
美国2年期国债	4.783	4.8
美国10年期国债	4.668	4.69
英国2年期国债	5.255	5.255
英国10年期国债	4.79	4.816
日本2年期国债	0.835	0.835
日本10年期国债	1.72	1.719
德国2年期国债	3.918	3.929
德国10年期国债	3.979	3.992
法国2年期国债	3.92	3.94
法国10年期国债	4.03	4.03
意大利2年期国债	3.94	3.95
意大利10年期国债	4.22	4.23
加拿大2年期国债	3.99	4.01
加拿大10年期国债	4.05	4.06

(本表数据截至北京时间1月8日22:00)

8日,日本股市假期休市,其他市场跌多涨少。韩国股市连续第四日下跌,KOSPI指数下跌14.95点,收报1370.81点。由于央行重申家庭贷款大增,担心引发金融不稳定,韩国国民银行报0.6%,新韩金融跌0.8%。而美国就业报告降低美联储短期降息的心理预期。出口类股票下跌,三星电子跌2.2%,LG电子跌1.1%。

截至发稿时,英国富时100指数涨18.40点,最新6238.5点。英国石油国际原油价格回升上涨,支撑指数。德国DAX30指数涨30.55点,最新6623.64点,科技板块走强;法国CAC40指数涨36.3点,最新5553.38点。道达尔收益原油价格上涨。

新加坡海峡时报指数下跌29.04,跌幅1%,收3000点。美国就业报告压抑美国即将降息的预测心理,外销类股下跌。全球第三大晶圆代工企业特许半导体下跌0.8%,新加坡最大上市公司Venture下跌0.8%。由于对高级公寓和赌场建案高预期,供应钢筋混凝土的好运和提供挖掘服务的振顺控股等筹建股上涨。

美洲主要股票市场

指数名称	最新	涨跌	前日收盘
道琼斯工业指数	12371.74	-26.27	12398.01
标准普尔500指数	1408.67	-1.04	1409.71
纳斯达克综合指数	2433.75	-0.5	2434.25
加拿大标普/TSX综合指数	12599.63	121.66	12477.97
墨西哥综合指数	26177.65	42.05	26566.28
阿根廷MERVAL指数	2071.21	7.33	2063.88
巴西圣保罗综合指数	42737.98	492.82	42245.16

(本表数据截至北京时间1月8日23:00)

(住所:江苏省丹阳市横塘工业区)

# 江苏恒宝股份有限公司首次公开发行股票上市公告书

## 保荐机构(主承销商) 光大证券股份有限公司

住所:上海市浦东新区世纪大道1668号光大证券大厦南塔15-16层

### 第一节 重要声明与提示

江苏恒宝股份有限公司(以下简称“本公司”、“公司”或“发行人”)及公司全体董事、监事、高级管理人员保证公告内容的真实性、准确性、完整性,承诺上市公司公告不存在虚假记载、误导性陈述或重大遗漏,并承担个别及连带的法律责任。证券监管机构及其他政府机关对本公司股票上市及有关事项的意见,均不视为对本公司的任何保证。本公司聘请广大投资咨询公司作为本次公开发行股票的主承销商,请投资者查阅刊登于巨潮网站(http://www.cninfo.com.cn)的本公司招股说明书全文。

一、公司招股上市审批情况  
1. 上市地点:深圳证券交易所  
2. 上市时间:2007年1月10日  
3. 股票简称:恒宝股份  
4. 股票代码:002104  
5. 总股本:11,520万股(发行后)  
6. 首次公开发行股票增加的股份:2,880万股  
7. 发行后总股本:14,400万股  
8. 首次公开发行股票增加的股份:2,880万股  
9. 发行后总股本:14,400万股  
10. 本次上市的不流通股占总股本的比例:4.23%

二、公司招股上市情况  
1. 上市地点:深圳证券交易所  
2. 上市时间:2007年1月10日  
3. 股票简称:恒宝股份  
4. 股票代码:002104  
5. 总股本:11,520万股(发行后)  
6. 首次公开发行股票增加的股份:2,880万股  
7. 发行后总股本:14,400万股  
8. 首次公开发行股票增加的股份:2,880万股  
9. 发行后总股本:14,400万股  
10. 本次上市的不流通股占总股本的比例:4.23%

三、公司招股上市情况  
1. 上市地点:深圳证券交易所  
2. 上市时间:2007年1月10日  
3. 股票简称:恒宝股份  
4. 股票代码:002104  
5. 总股本:11,520万股(发行后)  
6. 首次公开发行股票增加的股份:2,880万股  
7. 发行后总股本:14,400万股  
8. 首次公开发行股票增加的股份:2,880万股  
9. 发行后总股本:14,400万股  
10. 本次上市的不流通股占总股本的比例:4.23%

四、公司招股上市情况  
1. 上市地点:深圳证券交易所  
2. 上市时间:2007年1月10日  
3. 股票简称:恒宝股份  
4. 股票代码:002104  
5. 总股本:11,520万股(发行后)  
6. 首次公开发行股票增加的股份:2,880万股  
7. 发行后总股本:14,400万股  
8. 首次公开发行股票增加的股份:2,880万股  
9. 发行后总股本:14,400万股  
10. 本次上市的不流通股占总股本的比例:4.23%

五、公司招股上市情况  
1. 上市地点:深圳证券交易所  
2. 上市时间:2007年1月10日  
3. 股票简称:恒宝股份  
4. 股票代码:002104  
5. 总股本:11,520万股(发行后)  
6. 首次公开发行股票增加的股份:2,880万股  
7. 发行后总股本:14,400万股  
8. 首次公开发行股票增加的股份:2,880万股  
9. 发行后总股本:14,400万股  
10. 本次上市的不流通股占总股本的比例:4.23%

六、公司招股上市情况  
1. 上市地点:深圳证券交易所  
2. 上市时间:2007年1月10日  
3. 股票简称:恒宝股份  
4. 股票代码:002104  
5. 总股本:11,520万股(发行后)  
6. 首次公开发行股票增加的股份:2,880万股  
7. 发行后总股本:14,400万股  
8. 首次公开发行股票增加的股份:2,880万股  
9. 发行后总股本:14,400万股  
10. 本次上市的不流通股占总股本的比例:4.23%

七、公司招股上市情况  
1. 上市地点:深圳证券交易所  
2. 上市时间:2007年1月10日  
3. 股票简称:恒宝股份  
4. 股票代码:002104  
5. 总股本:11,520万股(发行后)  
6. 首次公开发行股票增加的股份:2,880万股  
7. 发行后总股本:14,400万股  
8. 首次公开发行股票增加的股份:2,880万股  
9. 发行后总股本:14,400万股  
10. 本次上市的不流通股占总股本的比例:4.23%

八、公司招股上市情况  
1. 上市地点:深圳证券交易所  
2. 上市时间:2007年1月10日  
3. 股票简称:恒宝股份  
4. 股票代码:002104  
5. 总股本:11,520万股(发行后)  
6. 首次公开发行股票增加的股份:2,880万股  
7. 发行后总股本:14,400万股  
8. 首次公开发行股票增加的股份:2,880万股  
9. 发行后总股本:14,400万股  
10. 本次上市的不流通股占总股本的比例:4.23%

九、公司招股上市情况  
1. 上市地点:深圳证券交易所  
2. 上市时间:2007年1月10日  
3. 股票简称:恒宝股份  
4. 股票代码:002104  
5. 总股本:11,520万股(发行后)  
6. 首次公开发行股票增加的股份:2,880万股  
7. 发行后总股本:14,400万股  
8. 首次公开发行股票增加的股份:2,880万股  
9. 发行后总股本:14,400万股  
10. 本次上市的不流通股占总股本的比例:4.23%

十、公司招股上市情况  
1. 上市地点:深圳证券交易所  
2. 上市时间:2007年1月10日  
3. 股票简称:恒宝股份  
4. 股票代码:002104  
5. 总股本:11,520万股(发行后)  
6. 首次公开发行股票增加的股份:2,880万股  
7. 发行后总股本:14,400万股  
8. 首次公开发行股票增加的股份:2,880万股  
9. 发行后总股本:14,400万股  
10. 本次上市的不流通股占总股本的比例:4.23%

十一、公司招股上市情况  
1. 上市地点:深圳证券交易所  
2. 上市时间:2007年1月10日  
3. 股票简称:恒宝股份  
4. 股票代码:002104  
5. 总股本:11,520万股(发行后)  
6. 首次公开发行股票增加的股份:2,880万股  
7. 发行后总股本:14,400万股  
8. 首次公开发行股票增加的股份:2,880万股  
9. 发行后总股本:14,400万股  
10. 本次上市的不流通股占总股本的比例:4.23%

十二、公司招股上市情况  
1. 上市地点:深圳证券交易所  
2. 上市时间:2007年1月10日  
3. 股票简称:恒宝股份  
4. 股票代码:002104  
5. 总股本:11,520万股(发行后)  
6. 首次公开发行股票增加的股份:2,880万股  
7. 发行后总股本:14,400万股  
8. 首次公开发行股票增加的股份:2,880万股  
9. 发行后总股本:14,400万股  
10. 本次上市的不流通股占总股本的比例:4.23%

发行人控股股东及实际控制人情况

姓名	性别	出生日期	职务	持股数量	持股比例
钱云宝	男	1967.12.10	董事长、总经理	3,456,000	23.99%
钱云宝	男	1967.12.10	董事长、总经理	3,456,000	23.99%

发行人前十名自然人股东持股情况

序号	姓名	持股数量	持股比例
1	钱云宝	3,456,000	23.99%
2	钱云宝	3,456,000	23.99%
3	钱云宝	3,456,000	23.99%
4	钱云宝	3,456,000	23.99%
5	钱云宝	3,456,000	23.99%
6	钱云宝	3,456,000	23.99%
7	钱云宝	3,456,000	23.99%
8	钱云宝	3,456,000	23.99%
9	钱云宝	3,456,000	23.99%
10	钱云宝	3,456,000	23.99%

发行人前十名法人股东持股情况

序号	名称	持股数量	持股比例
1	钱云宝	3,456,000	23.99%
2	钱云宝	3,456,000	23.99%
3	钱云宝	3,456,000	23.99%
4	钱云宝	3,456,000	23.99%
5	钱云宝	3,456,000	23.99%
6	钱云宝	3,456,000	23.99%
7	钱云宝	3,456,000	23.99%
8	钱云宝	3,456,000	23.99%
9	钱云宝	3,456,000	23.99%
10	钱云宝	3,456,000	23.99%

发行人前十名法人股东持股情况

序号	名称	持股数量	持股比例
1	钱云宝	3,456,000	23.99%
2	钱云宝	3,456,000	23.99%
3	钱云宝	3,456,000	23.99%
4	钱云宝	3,456,000	23.99%
5	钱云宝	3,456,000	23.99%
6	钱云宝	3,456,000	23.99%
7	钱云宝	3,456,000	23.99%
8	钱云宝	3,456,000	23.99%
9	钱云宝	3,456,000	23.99%
10	钱云宝	3,456,000	23.99%

发行人前十名法人股东持股情况

序号	名称	持股数量	持股比例
1	钱云宝	3,456,000	23.99%
2	钱云宝	3,456,000	23.99%
3	钱云宝	3,456,000	23.99%
4	钱云宝	3,456,000	23.99%
5	钱云宝	3,456,000	23.99%
6	钱云宝	3,456,000	23.99%
7	钱云宝	3,456,000	23.99%
8	钱云宝	3,456,000	23.99%
9	钱云宝	3,456,000	23.99%
10	钱云宝	3,456,000	23.99%

发行人前十名法人股东持股情况

序号	名称	持股数量	持股比例
1	钱云宝	3,456,000	23.99%
2	钱云宝	3,456,000	23.99%
3	钱云宝	3,456,000	23.99%
4	钱云宝	3,456,000	23.99%
5	钱云宝	3,456,000	23.99%
6	钱云宝	3,456,000	23.99%
7	钱云宝	3,456,000	23.99%
8	钱云宝	3,456,000	23.99%
9	钱云宝	3,456,000	23.99%
10	钱云宝	3,456,000	23.99%

发行人前十名法人股东持股情况

序号	名称	持股数量	持股比例
1	钱云宝	3,456,000	23.99%
2	钱云宝	3,456,000	23.99%
3	钱云宝	3,456,000	23.99%
4	钱云宝	3,456,000	23.99%
5	钱云宝	3,456,000	23.99%
6	钱云宝	3,456,000	23.99%
7	钱云宝	3,456,000	23.99%
8	钱云宝	3,456,000	23.99%
9	钱云宝	3,456,000	23.99%
10	钱云宝	3,456,000	23.99%

发行人前十名法人股东持股情况

序号	名称	持股数量
----	----	------