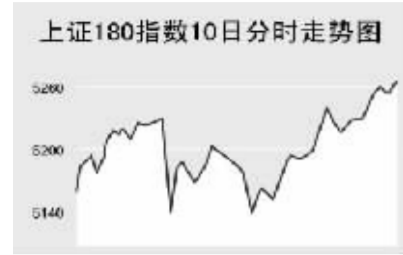


CHINA 中国市场

上海证券交易所

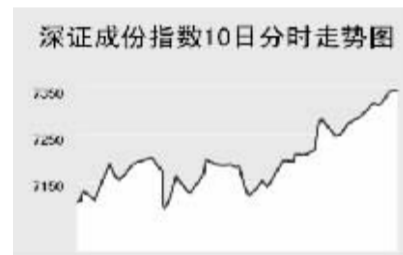


10日,沪市股票普涨,但受大盘股走软影响,上证综指仅上涨17.77点,报2825.58点,全天沪市成交7905.5亿元。

早盘上证综指高开于2838.11点后宽幅震荡,但北京时间10:24受中行、工行跳水影响快速下跌,此后继续震荡,午盘后有所回升,全天收报2825.58点,上涨0.63%。沪市个股普涨,有色金属板块表现抢眼,江西铜业涨停,包头铝业、株冶火炬涨幅在8%左右,其他有色金属个股均有一定涨幅。

上证B股指数收报142.43点,上涨2.08%,全天最高142.51点创新高,新华B股涨停。上证基金指数受权重股走软影响小幅上涨,全天收报2247.73点,盘中2251.18点创新高。封闭式基金涨跌互现,基金兴华涨幅最大,但也仅为0.76%。

深圳证券交易所



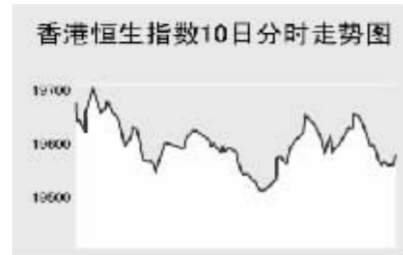
10日,深证成份指数收报于当日最高点7346.02点,创历史新高,全天大涨3.78%,深市股票成交388.46亿元。

深成指早盘高开于7110.86点,整个早盘呈现宽幅震荡,午盘略有回调后开始上扬,全天收报当日最高点7346.02点,同时创历史新高,全天大涨267.42点。深市股票普涨,有色金属板块涨幅惊人,云铝股份涨停,云南铜业、铜都铜业、焦作万方涨幅都在7%以上。化纤类个股同样表现突出,华峰氨纶、保定天鹅、新乡化纤涨幅都在6%以上,其他化纤类个股都有一定涨幅。

中小板指数当日收报全天最高点2687.25点,同时创历史新高,全天涨幅

1.74%。新股N广博、N恒宝涨幅在60%以上;三花股份、久联发展封于涨停。深证B股指数先抑后扬,全天收报461.68点,小幅上涨0.15%,盘中463.11点创新高。深市B股涨多跌少,沙隆达B、深物业B涨幅超过7.3%。深证基金指数收报2131.05点,盘中2133.64点创新高,基金开元涨2.18%,为深市唯一涨幅超过2%的封基。

香港交易所



1月10日,香港股市下跌,创两周来最低收盘位。恒生指数跌329.74点,报19568.34点,全天成交640亿港元。恒生国企指数跌3.2%,报9649.23点。

恒生指数早盘大幅低开于19665.4点,开盘略有调整后冲高,最高至19693.7点后开始回落,午盘收报前最低至19508点,此后回升,午盘宽幅震荡,全天收报19568.34点,大跌329.74点。恒生国企指数早盘低开冲高,此后保持宽幅波动,全天大跌318.25点,收报9649.23点,跌幅达3.2%。

中资股走势疲弱,中国人寿延续前交易日跌势,全天大跌6.8%,报23.85港元;中国平安跌1.7港元,收报38港元。国际原油价格进一步下跌导致石油类股票价格下跌,中海油跌1.6%,报6.75港元;中国石油跌2.8%,报9.95港元。内地银行股方面,中国银行下跌0.1港元,收报3.99港元;交通银行下跌0.14港元,收报8.45港元;建设银行跌0.04港元,收报4.68港元。由于贝尔斯登调低中国联通评级,该股重挫5.7%,报10.32港元。中国移动当日跌1港元,收报65.45港元。此外,汇丰控股跌1.4港元,报140.1港元,长江实业跌3.7港元,收报98港元。

中国股票市场 指数名称 收盘 涨跌

上海期货交易所

主力合约 收盘价(元) 涨跌(元) 持仓量(手)

10日,上海期货交易所各主力品种延续前交易日强势全线上涨,沪橡胶再封涨停。

国际原油9日夜盘有所回升,沪燃料油早盘高开,此后高位震荡,全天收报2739元,小幅上涨15元。LME三个月铜和三个月铝9日收阳上涨,10日盘中继续走高,在此带动下,沪铜高开高走,全天收报54570元,大涨288%;沪铝全天保持在高位整理,收报19970元,上涨1.63%。沪橡胶早盘高开高走,午盘后封于涨停,全天收报19595元。

大连商品交易所

主力合约 收盘价(元) 涨跌(元) 持仓量(手)

10日,大连商品交易所各主力品种低开高走,小幅上涨。

CBOT各主力农产品9日均收阴下跌,10日盘中价格有所回升。受此影响,大连商品交易所各主要农产品全天呈现低开高走趋势。大连黄大豆收报2833元,小幅上涨9元。豆粕、豆油分别上涨2元和48元,收报2329元和6620元。5月玉米同样收于当日高点附近,报1597元,小幅上涨9元。

郑州商品交易所

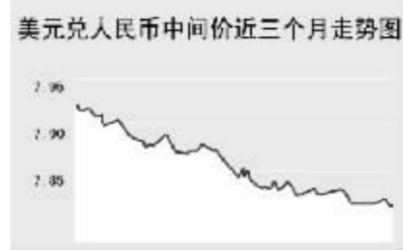
主力合约 收盘价(元) 涨跌(元) 持仓量(手)

10日,郑州商品交易所棉糖糖涨,PTA午盘回落下跌。

纽约国际糖9日走势疲软,郑糖继续盘整,全天围绕前结算价波动,收报3661元,小幅上涨5元。郑棉受纽约棉下跌影响,全天保持在前结算价下方整理,收报14155元,小幅下跌15元。PTA午盘后高位震荡回落,全天下跌3元,收报8744元。9月强麦受CBOT麦夜盘下跌影响低开,盘中震荡回升,收报1874元,涨18元。

中国外汇交易中心

人民币汇率中间价(1月10日) 中间价 变动



外汇即期交易收盘价 货币对 询价收盘价 竞价收盘价

中国银行外汇牌价 货币名称 现汇买入价 现钞买入价 卖出价

在接近7.80的整数关口上方,美元兑人民币出现震荡,1月10日人民币小幅回落,美元兑人民币的中间价报于7.8081。

在1月10日的中国外汇交易中心即期交易中,美元兑人民币即期询价和即期竞价最高分别达到7.8091和7.8090,随后逐渐走低,最终即期询价和即期竞价分别以7.8071和7.8068报收。

人民币兑其他主要货币的中间价中,人民币相对欧元、英镑、日元、港币都表现为不同程度的升值,其中人民币相对欧元和英镑升值幅度较大,1欧元、1英镑分别兑换10.1259和15.1173元人民币,分别下跌0.0604和0.0553;1港币、100日元分别兑1.00122和6.5394元人民币,分别下跌0.00029和0.0312。

银行间市场:拆借、回购

上海银行间同业拆放利率(1月10日) 期限 Shibor(%) 涨跌(BP)

银行间回购定盘利率 品种 期限 利率(%) 前利率(%)

银行间信用拆借行情 品种 加权利率(%) 升降(基点) 成交量(亿元) 增减(亿元)

银行间质押式回购行情 品种 加权利率(%) 升降(基点) 成交金额(亿元) 增减(亿元)

由于目前国内资金的流动性过剩,1月10日国内利率水平仍然保持在低位运行。上海银行间同业拆放利率(shibor)在不同期间的走势出现分化,3个月期限内的品种较前日有不同幅度的下调,其中隔夜拆放利率为1.3519%,下调0.27个基点;1周拆放利率为1.4262%,下调1.43个基点,2周的拆放利率下调幅度较大,达到4.69个基点。

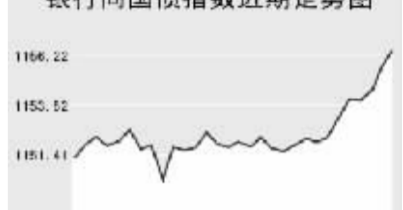
1月10日全国银行间同业拆借市场加权平均利率有小幅提高,水平为1.9455%,上调9.02个基点。成交量大幅度增加;各交易品种中以7天期成交为主,7天期品种全天成交了52.904亿元,加权平均利率水平为2.0055%,下调25.65个基点。

1月10日全国银行间质押式回购市场加权平均利率有小幅增加,上调4.97个基点,水平为1.4795%;成交量有较大幅度增加,全天共成交815.7729亿元,较前一交易日增加227.1320亿元;交易品种以7天期为主,7天期品种全天成交量为431.3657亿元,增加了114.9467亿元,加权平均利率为1.4124%,下降1.67个基点。

债券市场

证券交易所债券指数行情 名称 收盘点位 涨跌

银行间市场债券指数行情 名称 收盘点位 涨跌



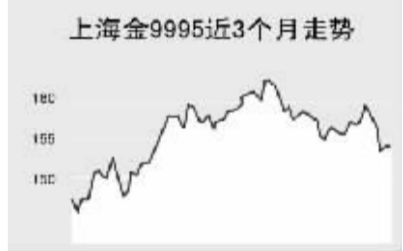
1月10日中国债券市场全线飘红,在证券交易所交易的国债债以及银行间市场的政策性金融债表现较好。

1月10日上证国债指数以111.48点开盘,随后不断震荡走高,午后虽然有小幅回调,但收盘时仍然强劲反弹,最终以111.53点收盘,较前一日上涨0.06点。银行间国债指数的涨幅较大,全天收报1156.52点,上涨0.78点。

上证国债指数收报于120.22点,上涨0.13点;巨潮国债指数收报于120.93点,同样上涨0.13点,企业债在前期低位盘整多日后近期强势上涨。银行间债券市场所有指数都有不同程度上涨,其中政策性金融债指数、长期指数、综合债指数上涨幅度较大,而短中期指数、短期融资券指数等涨幅较小。

上海黄金交易所

合约 收盘价(元) 涨跌(元)



WORLD 国际市场

股 票

亚太地区主要股票市场 指数名称 收盘 涨跌

10日,亚洲各主要股市全面下跌,日经225指数下跌1.7%。

日经225指数下跌1.7%,报16942.40。市场担心电浆电视面板的投资增加可能造成电视价格下降,松下电器下跌3.4%,报2295日元。日本第二大便利店业者Lawson截至11月30日的九个月内获利减少4.2%,该股下跌1.6%,报4330日元。

韩国Kospi指数跌18.55点,报1355.79。三星电子调整韩今年汇率预估,该股下跌1.4%。韩国资产最大银行国民银行跌0.6%。韩国最大百货公司连锁店Lotte Shopping跌0.8%。

新加坡海峡时报指数下跌47.2点,报2961.15点。星展集团下跌0.7新元,报21.9新元;CapitaLand Ltd下跌0.25新元,收报6.25新元;新加坡大华银行下跌0.3新元,报19.1新元。

欧洲、非洲、中东主要股票市场

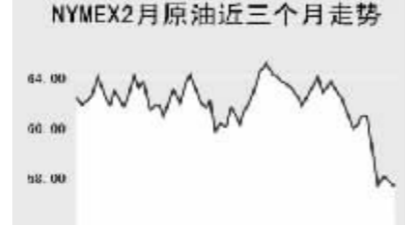
指数名称 最新 涨跌 前日收盘

美洲主要股票市场

指数名称 最新 涨跌 前日收盘

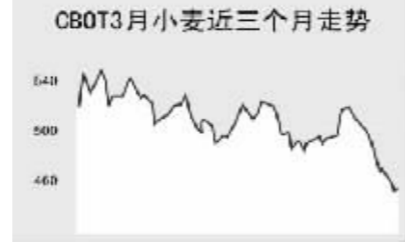
商品 期 货

能源市场 合约 单位 最新价 涨跌



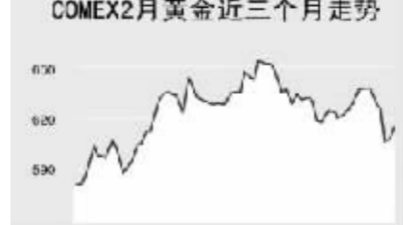
农产品市场

合约 单位 最新价 涨跌



金属市场

合约 单位 最新价 涨跌



COMEX3月铜近三个月走势图

虽然国际原油价格在9日大幅震荡后收在55美元上方,但10日开盘后再度下挫,截至发稿时间纽约2月原油报5447美元,跌2.35%,布伦特2月原油报5422美元,跌2.22%;有色金属方面,10日截至发稿时间各品种主力合约除COMEX黄金和COMEX白银下跌超过1%外,其他各品种主力合约纷纷上涨;此外,CBOT农产品市场各主力合约截至发稿时均纷纷上涨。

外 汇

主要货币汇率 品种 1美元价值 1欧元价值

主要货币同业拆借利率 美元 英镑 欧元 日元

利率 债 券

主要货币同业拆借利率 美元 英镑 欧元 日元

政府债券收益率 品种 收益率 前收益率