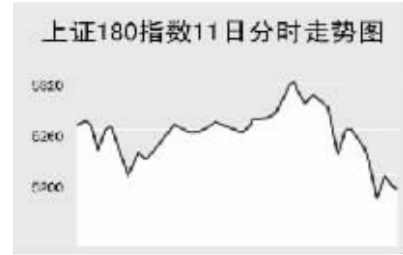


CHINA 中国市场

上海证券交易所



11日,沪市股票涨多跌少,但受大盘股走软拖累,上证综指下跌55.47点,报2770.11点,全天沪市成交839.86亿元。

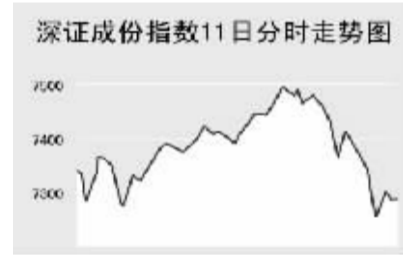
早盘上证综指低开震荡下跌,此后有所回升,午盘后继续反弹,最高至2841.18点,北京时间13:39后在指标股进一步走低的影响下快速下行,全天收报2770.11点,下跌1.96%。

沪市股票涨多跌少,但大盘股走势疲软,中国石化大跌5.99%,收报10.36元;工商银行跌3.16%,收报5.51元;中国银行跌3.33%,收报4.93元;长江电力跌3.73%,收报10.18元;宝钢股份跌2.29%,收报9.38元;中国人寿跌2.97%,收报2.97元。ST股票当日走势强劲,S*ST天龙、*ST大江、*ST珠峰、S*ST磁卡等个股涨停。医药板块保持近期强势继续上攻,潜江制药、昆明制药、华北制药等个股涨停,天目药业、北生药业涨幅也在6%以上。

上证B股指数受消息面影响大涨,盘中一度涨停,尾盘略有回调,全天收报152.68点,大涨7.19%。沪市所有B股盘中都有涨停,尾盘多数B股有所回落。*ST鼎立B涨幅最小,但也达到4.57%。中铅B股、阳晨B股、永生B股等超过10只沪市B股以涨停报收。

上证基金指数受大盘影响下跌,全天收报2215.69点,下跌1.43%。沪市封闭式基金中仅基金同德小幅上涨0.06%,其他基金均以下跌报收。基金裕阳、基金泰和、基金安信跌幅超过2%。

深圳证券交易所



11日,深证成份指数先扬后抑,全天收报7289.59点,下跌0.77%,深市股票成交437.84亿元。

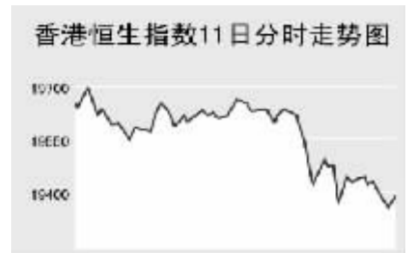
深成指早盘微幅低开于7343.94点,早盘震荡走高,午盘继续上扬,最高至7494.08点,此后随沪指快速回落,全天收报7289.59点,盘中最高7494.08点创历史新高,全天下跌56.43点。

深市股票涨跌比约为3:2,ST股票走势强劲,*ST方向、S*ST大通、ST建峰、ST昆百大等多只个股涨停。医药类股延续前期强势,白云山A封于涨停,收报4.13元;普洛康裕大涨8.7%,收0.87元;海王生物大涨7.29%,报4.12元。部分前期涨幅较大的大盘股跌

幅居前,长安汽车跌5.17%,收11.73元;一汽轿车跌5.37%,收4.76元;金融街跌5.17%,收16.69元;招商地产跌4.51%,收27.50元;中金岭南跌4.3%,收18.25元;万科A跌4.25%,报16.43元。

中小板指数同样先扬后抑,全天收报2705.22点,涨0.67%,全天最高2757.71点创新高。獐子岛、青岛金王涨幅超过5%,列深市中小板股票涨幅前两位。深证B股指数早盘开盘后快速拉升,此后逐步下跌,全天收报479.74点,大涨3.91%,最高504.86点创新高。万科B随A股走低,全天小幅下跌0.67%,为深市唯一下跌B股。深证基金指数全天宽幅震荡,收报2101.22点,下跌1.4%。

香港交易所



1月11日,香港股市连续第四日下跌,中国移动等中国概念股延续本周来的跌势。恒生指数跌182.97点,报19385.37点。恒生国企指数跌1.4%,报9511.76点。全天成交559亿港元。

香港恒生指数早盘高开于19653点,短暂冲高至当日最高点19697.6点后开始回落,午盘开盘短暂延续早盘震荡走势,北京时间14:45后急速下跌,全天收报19385.37,大跌182.97点。国企指数全天更是大跌137.47点,跌幅达1.4%,收报9511.76点。

继前期摩根大通降低了汇丰控股股价评级后,美林也加入调低该股评级的投行行列。当日,汇丰控股跌0.8%,报139港元,创9月12日以来新低。中资股继续走低,由于中国移动市盈率高于恒指成份股平均市盈率,该股当日下跌1.2%,报64.70港元。国际原油价格继续走低,中石油跌1.6%,报9.79港元。而受益于原油价格下跌,航空股上升,国泰航空升1.7%,报19.24港元。中国人寿继续下跌,当日跌幅达3.6%,报23港元,三天来累计下跌14%。中国联通大跌7.9%,报9.51港元。该股本周累计跌19%。

Table with 3 columns: Index Name, Close, Change. Includes Shanghai 300 Index, Shanghai Composite Index, etc.

上海期货交易所

Table with 4 columns: Main Contract, Settlement Price, Change, Open Interest. Includes Aluminum, Copper, Fuel Oil, Rubber.

11日,上海期货交易所所有有色金属高开低走,燃料油下跌。

国际原油10日收阴下跌,11日盘中继续走低,受此影响,沪燃料油全天保持在低位震荡,收报2699元,下跌1.32%。LME三个月铜和三个月铝10日大幅上涨,受此影响,沪铜、沪铝大幅高开,其中3月铜开盘后短暂触及涨停,但受国际有色金属11日盘中价格的回调,沪市铜、铝全天呈现高开低走走势,3月铜下跌130元,收报19830元。东京胶全天保持震荡上涨,受此影响,沪橡胶高开于19590元,开盘后快速拉升,此后保持高位震荡,尾盘略有下跌,收报19670元,涨215元,全天最高19915元。

大连商品交易所

Table with 4 columns: Main Contract, Settlement Price, Change, Open Interest. Includes Soybean, Soybean Meal, Soybean Oil.

11日,大连商品交易所各品种全线上涨。

11日CBOT农产品盘中价格均出现一定程度上涨。受此影响,大连黄大豆全天保持在高位波动,收报2836元,上涨0.78%。5月玉米同样高位整理,全天最高至1616元,最终收报1609元,上涨21元,涨幅1.32%。豆粕、豆油在国际农产品价格的支撑下早盘高开,全天呈现先扬后抑走势,5月豆粕最终上涨15元,收报2332元;5月豆油上涨22元,收报6604元。

郑州商品交易所

Table with 4 columns: Main Contract, Settlement Price, Change, Open Interest. Includes Cotton, Sugar, PTA, Wheat.

11日,郑州商品交易所各主要品种涨跌互现。

纽约棉10日小幅下跌,郑棉全天围绕前结算价波动,收报14140元,下跌10元。郑糖高开于3662元,震荡波动后快速拉升,最高至3672元,此后震荡下跌,直至收盘,全天收报3672元,上涨13元。9月强麦早盘受CBOT麦带动冲高,午盘后有所回落,全天收报1869元,小幅上涨6元。PTA早盘低开于当日最低点8690元,早盘震荡走高,午盘呈现调整状态,收报8730元,下跌56元。

(下转封七)

WORLD 国际市场

股→票

Table with 3 columns: Index Name, Close, Change. Includes Asia Pacific, Japan, Korea, etc.

11日,日本股市继续走低,韩国和新加坡股市反弹。

日经225指数早盘短暂冲高即震荡回落,全天下跌0.6%,报16838.17点。松下电器表示,到2010年3月前的销售目标为10兆日元,当日该股上涨20日元,报2310日元。市场担心日本央行下周会升息。对利率最敏感的股票下跌,三菱地所下跌40日元,收报3040日元。

韩国Kospi指数反弹,全天上涨0.7%,报1365.31点。韩国央行表示,韩国出口会持续增长,维持亚洲第三大经济体的扩张。现代汽车上涨0.6%,报63900韩元。LG电子上涨0.6%,报54000韩元。

新加坡海峡时报指数上涨8.54点,收2969.69点。地产股上涨,营收排名亚洲第一的地产商嘉德置地上涨1.6%,新加坡第二大地产开发商城市发展上涨3.2%。

Table with 4 columns: Index Name, Latest, Change, Previous Close. Includes Europe, Africa, Middle East.

11日,英国富时100指数小幅下跌,其他欧洲各主要股市上涨。

截至发稿时间,英国富时100指数下跌9.1点,最新报6151.6点。汇丰控股有限公司和HBOS公司下跌打压指数。德国DAX30指数涨27.44点,最新报6594点。E.ON公司连续第二日上涨,法国CAC40指数上涨26.84点,最新报5528.79点。

Table with 4 columns: Index Name, Latest, Change, Previous Close. Includes Americas.

11日国际原油价格开盘后继续下探,曾经一度跌破53美元,但随后跌势收敛企稳反弹,截至发稿时间纽约2月原油期货报54.28美元,涨0.48%,布伦特2月原油期货报53.97美元,涨1.37%;有色金属方面,11日继续反弹走势,截至发稿时间各品种主力合约全线上涨,其中伦敦镍涨幅最大超过5%;此外,CBOT农产品市场各主力合约截至发稿时间也全线上涨,其中CBOT玉米涨幅最大超过25%。

商品→期货

Table with 4 columns: Contract, Unit, Latest Price, Change. Includes Energy Market.

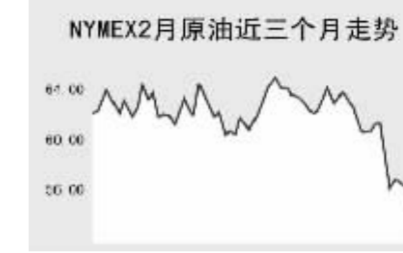


Table with 4 columns: Contract, Unit, Latest Price, Change. Includes Agricultural Market.

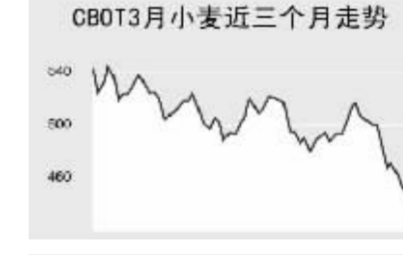
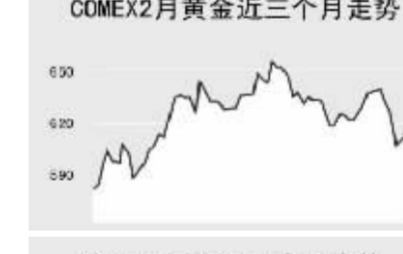


Table with 4 columns: Contract, Unit, Latest Price, Change. Includes Metals Market.



11日国际原油价格开盘后继续下探,曾经一度跌破53美元,但随后跌势收敛企稳反弹,截至发稿时间纽约2月原油期货报54.28美元,涨0.48%,布伦特2月原油期货报53.97美元,涨1.37%;有色金属方面,11日继续反弹走势,截至发稿时间各品种主力合约全线上涨,其中伦敦镍涨幅最大超过5%;此外,CBOT农产品市场各主力合约截至发稿时间也全线上涨,其中CBOT玉米涨幅最大超过25%。

外→汇

Table with 5 columns: Currency, Value, Change, Value, Change. Includes Major Currency Exchange Rates.

Table with 5 columns: Currency, Value, Change, Value, Change. Includes Interest Rates and Bond Yields.

Table with 3 columns: Currency, Yield, Previous Yield. Includes Government Bond Yields.

中欧基金管理有限公司 Lombarda China Fund Management Co., Ltd. 招聘启事 2007年1月4日起公开发售 中欧新趋势 股票型证券投资基金(LOF) 代码:166001