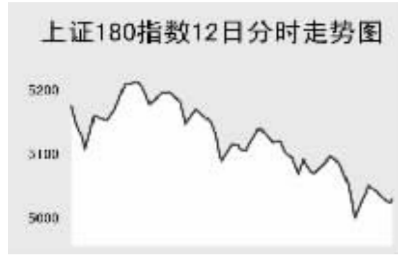


CHINA 中国市场

上海证券交易所

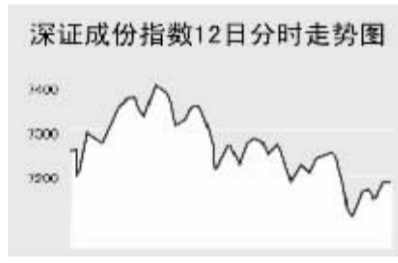


12日,沪市股票普跌,上证综指下跌102点,报2668.11点,全天沪市成交734.33亿元。

早盘上证综指低开冲高,最高至2782.02点,此后震荡下跌直至收盘,全天收报2668.11点,大跌3.68%。

上证B股指数早盘开盘后延续前交易日强势拉升,此后有所回落,保持在高位震荡至尾盘,全天收报158.54点,大涨3.84%。

深圳证券交易所



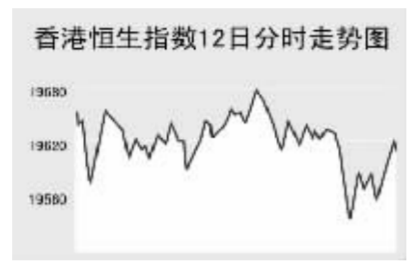
12日,深证成份指数先扬后抑,全天收报7187.02点,下跌1.41%,深市股票成交387.06亿元。

深成指早盘微幅低开于7254.57点,开盘第一个小时震荡上涨,最高至7395.89点,此后随沪指震荡回落,全天收报7187.02点,下跌1.02%。

中小板指数先扬后抑,全天收报2637.47点,涨2.5%。新股N信隆、N

莱宝分别上涨160.29%和58.4%,华邦制药封于涨停。航天电器、宁波华翔等股票跌幅在6%以上。

香港交易所



1月12日,香港股市自三周低点反弹,恒生指数升228.04点,报19613.41点,恒生国企指数涨1.7%。

香港恒生指数早盘高开于19628.8点,开盘后保持宽幅震荡,午盘前震荡上扬,最高至19680.6点,此后开始回落。

中国移动表示正寻求回A股市场发行新股,该股当日上涨1.9%,报65.95港元,此前四天下挫6.8%。

Table with 3 columns: Index Name, Close, Change. Lists various market indices like Shanghai 180, Shenzhen Component, etc.

上海期货交易所

Table with 4 columns: Main Contract, Settlement Price, Change, Volume. Lists contracts like Aluminum, Copper, etc.

12日,上海期货交易所燃料油大涨,5月橡胶跌停报收。

国际原油11日收阴下跌,受此影响,沪燃料油早盘低开,但此后在国际原油盘中价格回升的带动下上扬。

大连商品交易所

Table with 4 columns: Main Contract, Settlement Price, Change, Volume. Lists contracts like Soybean, Corn, etc.

12日,大连商品交易所各品种高开低走,全线收跌。

CBOT黄豆11日收阳上涨,12日早盘低开开盘后保持震荡,受此影响,大连黄豆开盘后快速下跌。

郑州商品交易所

Table with 4 columns: Main Contract, Settlement Price, Change, Volume. Lists contracts like Cotton, Sugar, etc.

12日,郑州商品交易所各主要品种全线下跌。

纽约糖11日冲高回落,下跌报收,受此影响,郑糖早盘低开低走,午盘低位波动,全天收报3647元,下跌29元。

中国外汇交易中心

Table with 3 columns: Currency, Intermediate Price, Change. Lists exchange rates for USD, HKD, JPY, etc.

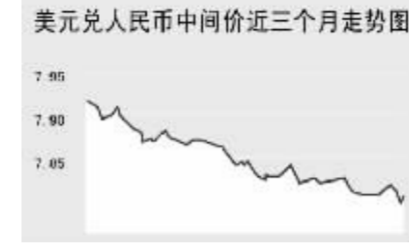


Table with 3 columns: Currency Pair, Bid Price, Offer Price. Lists rates for USD/RMB, HKD/RMB, etc.

Table with 4 columns: Currency Name, Buy Price, Sell Price, Bid Price. Lists bank selling rates for various currencies.

(本表数据截至北京时间1月12日18:00)

继前日人民币突破7.80的关口之后,1月12日人民币出现小幅调整,美元兑人民币的中间价报于7.8012,较上一交易日上涨35个基点。

在2007年1月12日的中国外汇交易中心即期交易中,美元兑人民币即期询价和即期竞价最高分别达到7.8017和7.7985。

人民币相对港币、英镑也都表现为不同程度的贬值,1港元、1英镑分别兑换1.00037和15.1597元人民币。

银行间市场:拆借、回购

Table with 3 columns: Term, Shibor(%), Change(BP). Lists interbank rates for various terms.

Table with 4 columns: Instrument, Term, Rate(%), Previous Rate(%). Lists repo rates for FR001, FR007.

Table with 5 columns: Instrument, Weighted Rate(%), Change(Basis Points), Transaction Amount, Change. Lists interbank discount rates.

Table with 5 columns: Instrument, Weighted Rate(%), Change(Basis Points), Transaction Amount, Change. Lists interbank repurchase rates.

Table with 5 columns: Instrument, Weighted Rate(%), Change(Basis Points), Transaction Amount, Change. Lists interbank buy/sell rates.

1月12日上海银行同业拆放利率(shibor)继续走低,除6个月、9个月、1年期品种与前日持平外,其他品种均较前日有不同幅度的下调。

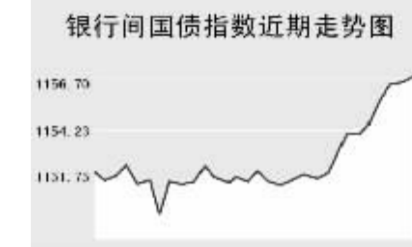
1月12日全国银行间同业拆借市场加权平均利率大幅下调,水平为1.8769%,下调14.56个基点。

1月12日全国银行间质押式回购市场加权平均利率下调11.48个基点,水平为1.3941%。

债券市场

Table with 3 columns: Name, Close, Change. Lists various bond indices.

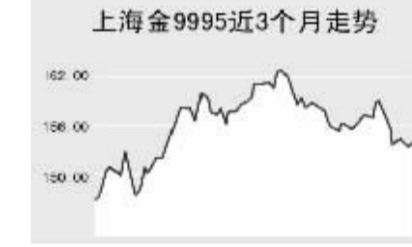
Table with 3 columns: Name, Close, Change. Lists interbank market bond indices.



1月12日中国债券市场中,交易所国债品种有所调整,企业债有所上涨,而银行间债市除新债外整体上扬。

1月12日上证国债指数呈现震荡回落格局,以11156.61点开盘,盘中最低曾达到111.46点。

Table with 3 columns: Contract, Close Price, Change. Lists gold 9995 prices.



WORLD 国际市场

股→票

Table with 3 columns: Index Name, Close, Change. Lists major stock indices from Asia, Europe, and the US.

12日,亚洲各主要股市大幅上涨。日经225指数上扬218.84点,报17057.01点。

韩国Kospi指数涨23.06点报1388.37点。三星电子上季获利符合预期。

欧洲、非洲、中东主要股票市场

Table with 4 columns: Index Name, Latest, Change, Previous Close. Lists European and Middle Eastern indices.

12日,欧洲各主要股市小幅下跌。截至发稿时间,英国富时100指数下跌16.3点。

Table with 4 columns: Index Name, Latest, Change, Previous Close. Lists major US stock indices.

商品→期货

Table with 4 columns: Contract, Unit, Latest Price, Change. Lists energy market futures.

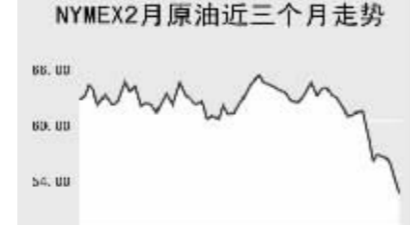
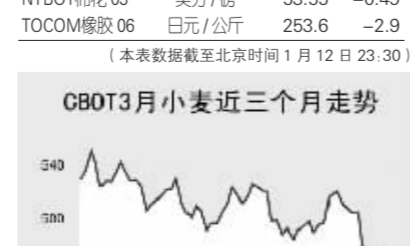
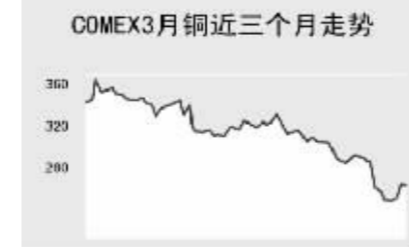
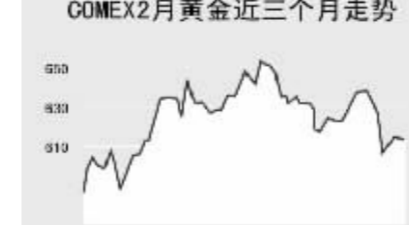


Table with 4 columns: Contract, Unit, Latest Price, Change. Lists agricultural product futures.



金属市场

Table with 4 columns: Contract, Unit, Latest Price, Change. Lists metal market prices.



12日国际原油价格受欧佩克执行减产协议影响,开盘下探后开始反弹,截至发稿时间在约2月原油报5208美元。

外→汇

Table with 3 columns: Instrument, Value, Change. Lists major currency exchange rates.

Table with 4 columns: Instrument, Rate, Change, Previous Rate. Lists interest rate movements for various currencies.

利率→债券

Table with 4 columns: Instrument, Rate, Change, Previous Rate. Lists interest rate movements for various currencies.

Table with 4 columns: Instrument, Rate, Change, Previous Rate. Lists government bond yields for various countries.