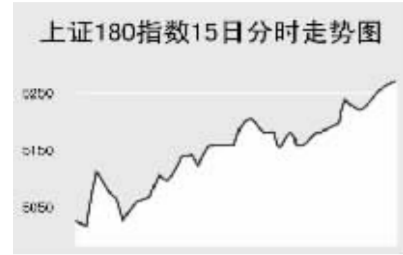


CHINA 中国市场

上海证券交易所

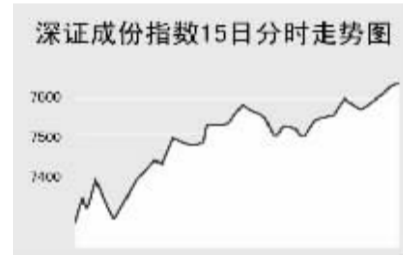


15日,沪市股票普涨,上证综指全天大涨126.59点,报2794.7点,全天沪市成交669.39亿元。

早盘上证综指微幅低开于2660.07点后快速拉升,此后在中行等权重股的打压下有所回调,最低至2658.88点,之后则保持震荡上扬走势,全天大涨4.74%,收报于2794.7点,略低于最高2795.33点。

上证B股指数收报169.48点,大涨6.9%,全天最高169.55点创新高,沪市B股全线上涨,友谊B股涨幅最低,但也超过4.2%。

深圳证券交易所



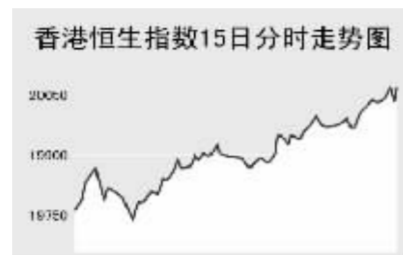
15日,深证成份指数大幅飙升,收报于7636.45点,大涨6.25%,盘中7939.52点创新高,深市股票成交352.27亿元。

深成指早盘平盘开出,全天保持震荡上扬走势,收报7636.45点,大涨449.42点,盘中7639.52点创历史新高。

15日,亚洲各主要股市全线上涨。日经225指数收盘上涨0.9%,全天收报17209.92点。

5.41%,盘中2781.08点创新高。个股方面,上周上市新股隆业实业跌停,其他中小板股票全线上涨,海鹭药业、太阳纸业等多只个股涨停。

香港交易所



1月15日香港股市连续第二个交易日上涨,恒生指数再破万二大关,报20068.56点,涨455.15点,创去年7月20日日来最大升幅,全天成交561亿港元。

香港恒生指数早盘大幅高开于19776.1点,开盘后冲高回落,最低至19746.1点,此后震荡上扬,全天收报20068.6点,大涨2.3%,全天最高20073.3点。

中银香港表示要在中国内地注册,该股大涨6.7%,报21.50港元,创出2002年7月上市以来新高。有报道称,中国工商银行可能寻求在香港收购小型银行以扩张市场份额,创兴银行暴涨23%,报23.60港元。

Table with 3 columns: 指数名称, 收盘, 涨跌. Lists various market indices like 沪深300, 上证综合指数, etc.

上海期货交易所

Table with 4 columns: 主力合约, 收盘价(元), 涨跌(元), 持仓量(手). Lists commodities like 铝, 铜, 燃油, etc.

15日,有色、燃油冲高回落,橡胶强势依旧。

15日,国际原油高开震荡回落,受此影响,沪燃油早盘高开快速拉升,此后震荡下跌,全天收报2781元,上涨38元。

大连商品交易所

Table with 4 columns: 主力合约, 收盘价(元), 涨跌(元), 持仓量(手). Lists commodities like 豆, 玉米, 豆粕, etc.

15日,大连商品交易所大豆、玉米、豆粕涨停。

尽管15日CBOT市场休市,但上周末其各主要农产品价格大幅飙升带动了国内农产品价格上涨。大连大豆早盘以低于涨停价1元的价格高开,全天基本保持在涨停位置,收报2941元。

郑州商品交易所

Table with 4 columns: 主力合约, 收盘价(元), 涨跌(元), 持仓量(手). Lists commodities like 棉, 白糖, PTA, etc.

15日,郑商所9月强麦涨停,5月棉小幅下跌。

15日,9月强麦在上周末CBOT小麦的强势上涨带动下大幅高开,全天涨停收报,收报1921元。

中国外汇交易中心

Table with 3 columns: 人民币中间价(1月15日), 中间价, 变动. Lists exchange rates for USD, HKD, JPY, EUR, GBP.

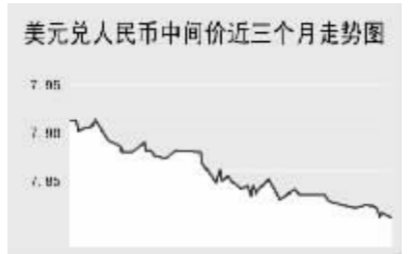


Table with 3 columns: 货币对, 询价收盘价, 竞价收盘价. Lists rates for USD/CNY, HKD/CNY, etc.

Table with 4 columns: 货币名称, 现汇买入价, 现钞买入价, 卖出价. Lists bank selling rates for various currencies.

1月15日人民币继续大幅走高,同时创出股改以来的又一次新高。

在1月15日的中国外汇交易中心即期交易中,美元兑人民币即期询价和即期竞价最高分别达到7.7940和7.7930。

人民币兑其他主要货币的中间价中,人民币相对港币表现为小幅度的升值,1港元兑换0.99945元人民币。

WORLD 国际市场

股→票

Table with 3 columns: 指数名称, 收盘, 涨跌. Lists major stock indices from Asia, Europe, and the US.

15日,亚洲各主要股市全线上涨。日经225指数收盘上涨0.9%,全天收报17209.92点。

Kospi指数上涨2.59点,报1390.96点。受美国零售业销售上涨带动,出口类股票上涨,韩国最大出口商三星上涨1.5%。

欧洲、非洲、中东主要股票市场

Table with 4 columns: 指数名称, 最新, 涨跌, 前日收盘. Lists European and African stock indices.

15日,欧洲各主要股市全线上涨。截至发稿时间,英国富时100指数上涨29.1点,最新报6268.1点。

Table with 4 columns: 指数名称, 最新, 涨跌, 前日收盘. Lists major US stock indices.

商品→期货

Table with 4 columns: 合约, 单位, 最新价, 涨跌. Lists energy commodity futures prices.

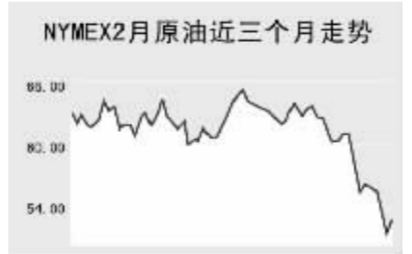

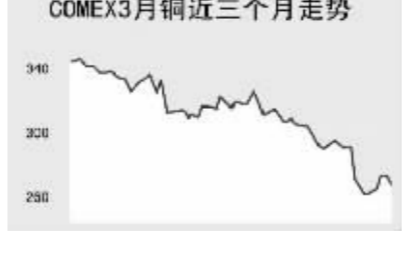
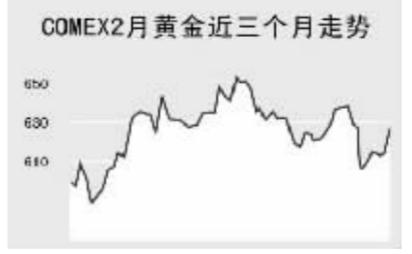


Table with 4 columns: 合约, 单位, 最新价, 涨跌. Lists agricultural commodity futures prices.



金属市场

Table with 4 columns: 合约, 单位, 最新价, 涨跌. Lists metal commodity prices.



受市场继续自上周低点进行修正以及欧佩克可能召开紧急会议的影响吸引买家入市活跃了市场人气,15日国际原油价格开盘后继续反弹,截至发稿时间纽约2月原油报5325美元,涨0.49%。

银行间市场:拆借、回购

Table with 3 columns: 期限, Shibor(%), 涨跌(BP). Lists interbank market rates.

Table with 4 columns: 品种, 期限, 利率(%), 前利率(%). Lists repo rates.

Table with 4 columns: 品种, 加权利率(%), 升降(基点), 成交量(亿元), 增减(亿元). Lists interbank lending rates.

Table with 4 columns: 品种, 利率(%), 升降(基点), 成交金额(亿元), 增减(亿元). Lists repo rates.

Table with 4 columns: 品种, 加权利率(%), 升降(基点), 成交量(亿元), 增减(亿元). Lists repo rates.

1月15日上海银行间同业拆放利率(shibor)继续走低,除6个月、9个月品种小幅上涨,1年期品种与前日持平外,其他品种均较前日有不同程度的下调。

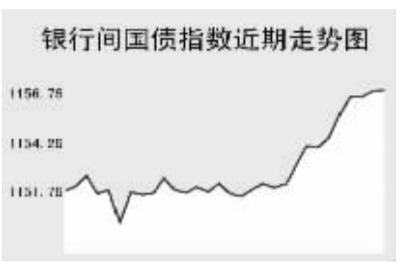
1月15日全国银行间同业拆借市场成交量较大幅度减少,全天成交金额为101.59亿元,加权平均利率大幅下调,水平为1.6450%。

1月15日全国银行间质押式回购市场加权平均利率微幅调整,下调0.90个基点,水平为1.3851%。

债券市场

Table with 3 columns: 名称, 收盘点位, 涨跌. Lists government bond indices.

Table with 3 columns: 名称, 收盘点位, 涨跌. Lists interbank market bond indices.



1月15日中国债券市场中,国债品种整体上扬,企业债有所调整,而银行间债市出现冲高回落的走势。

1月15日上证国债指数以111.50点跳空0.03点开盘,之后有所回落,盘中最低曾达到111.40点。

15日上证国债指数和巨潮国债指数都有较大幅度调整,分别下跌0.13和0.15点,报收于120.00和120.68点。

上海黄金交易所

Table with 3 columns: 合约, 收盘价(元), 涨跌(元). Lists gold prices.

