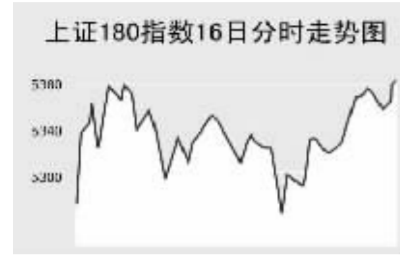


CHINA 中国市场

上海证券交易所

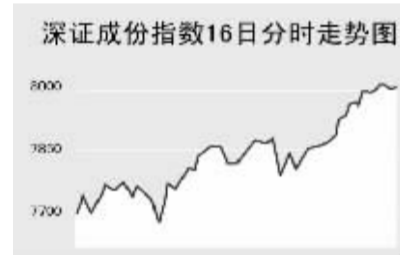


16日,上证综指先抑后扬,收盘再次站上2800点,全天上涨26.32点,报2821.02点,全天沪市成交833.25亿元。

上证综指开盘即站上2800点,开盘后震荡回落,午盘后最低至2757.21点,此后在大盘反弹的带动下震荡上扬,全天收报2821.02点,上涨0.94%。

盘中17658点创新高,沪市B股涨幅少跌多,九龙山B以涨停价报收,中纺B大跌6.21%。

深圳证券交易所

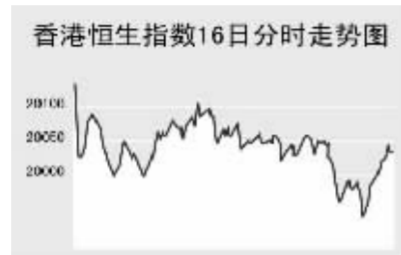


16日,深证成份指数再次大幅上涨,首次站上8000点大关,全天收报8002.89点,大涨4.8%,盘中8020.98点创新高,深市股票成交416.14亿元。

深成指早盘高开于7696.24点,全天保持震荡上扬走势,收报8002.89点,大涨366.44点,盘中8020.98点创历史新高,深市个股涨跌比约为4:1。

中小板指数全天震荡上扬,收报2902.16点,大涨4.39%,盘中2902.47点创新高。

香港交易所



1月16日,香港股市三天来首日下午,恒生指数跌40.61点,报20027.95。

香港恒生指数早盘高开于20130.6点,开盘后震荡回落,两次触及20000点后开始反弹,最高至20133.5点。

OPEC认为,原油市场供过于求,纽约原油期货盘中走低。受此影响,中海油下跌1.7%,报6.76港元;中国石化下跌1.4%,报9.82港元。

Table with 3 columns: 指数名称, 收盘, 涨跌

上海期货交易所

Table with 4 columns: 主力合约, 收盘价(元), 涨跌(元), 持仓量(手)

16日,沪期货全线下跌,3月铜跌停。

16日,国际原油在上海期货交易所开盘后快速下跌,此后低位震荡。

大连商品交易所

Table with 4 columns: 主力合约, 收盘价(元), 涨跌(元), 持仓量(手)

16日,大连商品交易所豆粕小幅上涨,其他农产品均出现一定下跌。

16日,CBOT大豆开盘后震荡走低,此后逐步上扬,受此影响,大连黄大豆低开,全天保持在低位整理。

郑州商品交易所

Table with 4 columns: 主力合约, 收盘价(元), 涨跌(元), 持仓量(手)

16日,郑州商品交易所全线走低。

由于纽约棉、糖因假日休市,郑州棉、糖随市场整理走势波动,当日各主要农产品以下跌为主。

中国外汇交易中心

Table with 3 columns: 人民币中间价(1月16日), 中间价, 变动

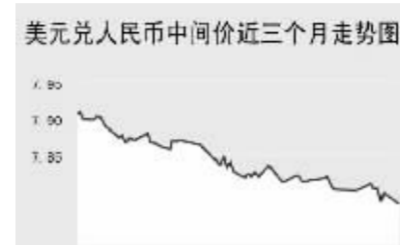


Table with 3 columns: 货币对, 询价收盘价, 竞价收盘价

Table with 4 columns: 货币名称, 现汇买入价, 现钞买入价, 卖出价

1月16日人民币继续大幅走高,并突破了7.79的整数关口,美元兑人民币的中间价报于7.7895。

在1月16日的中国外汇交易中心即期交易中,美元兑人民币即期询价和即期竞价最高分别达到7.7905和7.7890。

人民币兑其他主要货币的中间价中,人民币相对港币、日元表现为小幅度的升值,1港元、100日元分别兑换0.99886和6.4616元人民币。

银行间市场:拆借、回购

Table with 3 columns: 期限, Shibor(%), 涨跌(BP)

Table with 4 columns: 品种, 期限, 利率(%), 前利率(%)

Table with 4 columns: 品种, 加权利率(%), 升降(基点), 成交量(亿元), 增减(亿元)

Table with 4 columns: 品种, 加利率(%), 升降(基点), 成交金额(亿元), 增减(亿元)

Table with 4 columns: 品种, 加利率(%), 升降(基点), 成交量(亿元), 增减(亿元)

1月16日上海银行间同业拆放利率(shibor)3月期以下品种继续走低,3月期以上品种小幅上涨。

1月16日全国银行间同业拆借市场成交量小幅度减少,全天成交金额为95.38亿元,较前一交易日减少6.21亿元。

1月16日全国银行间质押式回购市场加权平均利率有小幅上涨,上调1.37个基点,水平为1.3988%。

债券市场

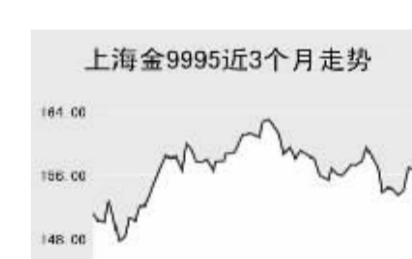
Table with 3 columns: 名称, 收盘点位, 涨跌

Table with 3 columns: 名称, 收盘点位, 涨跌

1月16日中国债券市场中,交易所国债品种有所上扬,而银行间国债品种有较大幅度调整,其他指数跌多涨少。

1月16日上证国债指数震荡走高,以111.53点开盘,之后有所回落,盘中最低曾达到111.46点。

1月16日中国债券市场中,交易所国债品种有所上扬,而银行间国债品种有较大幅度调整,其他指数跌多涨少。



WORLD 国际市场

股→票

Table with 3 columns: 指数名称, 收盘, 涨跌

16日,亚洲各主要股市小幅波动。日经225指数收盘跌7.46点,收报17202.46点。

韩国Kospi指数下跌0.1%,报1389.71点。美林报告显示韩国最大炼油厂SK公司毛利率提高。

欧洲、非洲、中东主要股票市场

Table with 4 columns: 指数名称, 最新, 涨跌, 前日收盘

16日,欧洲各主要股市小幅下跌。截至发稿时间,英国富时100指数小幅下跌5.8点,最新报6257.7点。

Table with 4 columns: 指数名称, 最新, 涨跌, 前日收盘

商品→期货

Table with 4 columns: 合约, 单位, 最新价, 涨跌

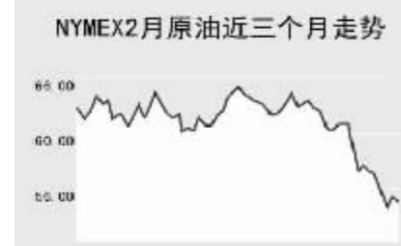
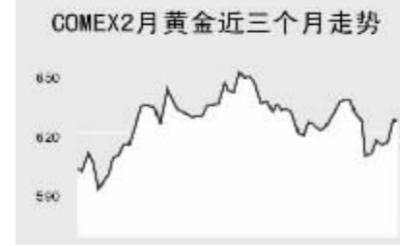


Table with 4 columns: 合约, 单位, 最新价, 涨跌



金属市场

Table with 4 columns: 合约, 单位, 最新价, 涨跌



沙特石油大臣纳伊米称欧佩克目前无需再次减产,受此影响,16日国际原油价格开盘后继续下跌。

外→汇

Table with 4 columns: 品种, 1美元价值, 1欧元价值, 涨跌

Table with 4 columns: 品种, 1美元价值, 1欧元价值, 涨跌

Table with 4 columns: 品种, 1美元价值, 1欧元价值, 涨跌

Table with 4 columns: 品种, 1美元价值, 1欧元价值, 涨跌

利率→债券

Table with 4 columns: 品种, 收益率, 前收益率

Table with 4 columns: 品种, 收益率, 前收益率

Table with 4 columns: 品种, 收益率, 前收益率

Table with 4 columns: 品种, 收益率, 前收益率