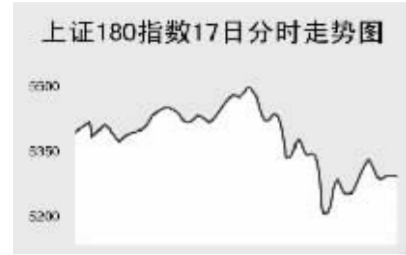


CHINA 中国市场

上海证券交易所

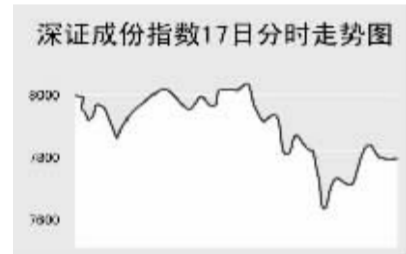


17日,上证综指先扬后抑,全天下跌42.12点,报2778.90点,盘中2870.42点再创新高,沪市全天成交967.77亿元。

上证综指早盘微幅高开于2828.40点,早盘时间整体呈现震荡上扬,午盘后冲高至2870.42点,创历史新高,此后快速回落,最低至2742.59点。全天收报2778.90点,下跌1.49%。沪市个股涨跌数比约为3:5,商业连锁板块走势依旧强劲,工大首创、成商集团、王府井等个股封于涨停。近期走势强劲的房地产板块大跌,上实发展、大龙地产、保利地产等多只个股跌停。大盘股延续前期低迷走势,工商银行跌1.45%,报5.44元;中国银行跌1.21%,报4.88元;中国石化跌3.49%,报9.41元;中国人寿先扬后抑,小幅下跌0.11%,报45元。

上证B股指数早盘围绕前收盘点位波动,午盘后随沪指走低,收报160.93点,下跌3.36%,房地产板块B股大跌,新城B、九龙山B、陆家B等个股跌停。\*ST大江B、ST大盈B涨停。上证基金指数全天收报2202.75点,下跌0.78%。基金安顺上涨1.7%,为沪市唯一涨幅在1%以上封基,基金裕阳下跌1.96%,跌幅最大。

深圳证券交易所



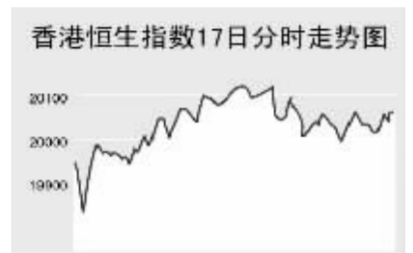
17日,深证成份指数全天收报7775.65点,大跌227.24点,盘中8044.52点创新高,深市股票成交506.98亿元。

深成指早盘微幅低开,早盘整体呈现震荡上扬走势,午盘开盘后最高至8044.52点,创历史新高。但随着万科A、招商地产等房地产板块个股跌停,深成指大幅下挫。尾盘略有回升,全天收报7775.65点,大跌2.84%,盘中最大跌幅超过400点。深市上涨个股不足四成,房地产板块跌幅较大,多只个股跌停。商业连锁

类个股走势强劲,宝商集团、武汉中商涨停。

中小板指数全天收报2889.49点,小幅下跌0.44%,盘中一度冲破3000点至3004.6点,创历史新高。久联发展涨7.89%,列中小板个股涨幅之首。深证B股指数全天保持震荡回落,收报506.97点,大跌2.66%。深市B股跌多涨少,万科B、深深房B等个股跌停。深证基金指数收报2080.49点,下跌1.25%,盘中2138.31点创新高。深市封基仅基金通宝、基金天华、基金兴科出现小幅上涨。

香港交易所



1月17日,香港股市小幅收高,恒生指数涨36.62点,报20064.57点。恒生国企指数跌1%,报9919.35点。全天成交587亿港元。

香港恒生指数早盘低开于19917.5点,开盘后快速回落,最低至19841.2点。此后快速回升,最高至20122.4点。午盘保持宽幅震荡,尾盘收高,全天收报20064.57点,上涨36.62点。恒生国企指数早盘随恒指震荡走高,午后开盘受内地股市大跌影响急速下挫,此后震荡走低,全天收报9919.35点,下跌98.4点。

因市场揣测,随着原油价格下跌至19个月最低点,航空燃油成本会下降。香港最大航空公司国泰航空升2.5%,报20.85港元;中国国航大涨7.7%,报6.05港元,创上市以来收盘新高。此外,受国际原油价格下跌影响,中海油跌1.5%,报6.66港元;中石油跌4.4%,报9.39港元,创11月28日以来新低。银行股随内地金融股整体走软下跌,中国银行跌0.03港元,报4.08港元;交通银行跌0.09港元,报8.87港元;建设银行跌0.02港元,报4.9港元。

Table with 3 columns: 指数名称, 收盘, 涨跌. Lists various market indices and their performance.

上海期货交易所

Table with 4 columns: 主力合约, 收盘价(元), 涨跌(元), 持仓量(手). Lists commodity prices like lead, copper, fuel oil, and rubber.

17日,沪燃料油小幅下跌,沪铜小幅反弹。

国际原油16日继续收低,受此影响,沪燃料油早盘低开,此后在国际原油盘中价格回升的带动下快速反弹,之后则保持震荡至尾盘,全天收报2732元,小幅下跌6元。沪铜早盘开盘后快速下跌,此后围绕前结算价波动,尾盘收高,全天收报52850元,上涨230元。沪铝则受LME三个月铝16日收阴影响出现下跌,全天收报19430元,下跌1.32%。沪橡胶全天收报20235元,上涨0.97%。

大连商品交易所

Table with 4 columns: 主力合约, 收盘价(元), 涨跌(元), 持仓量(手). Lists commodity prices like soybeans, soybean oil, and soybean meal.

17日,大连商品交易所各主力品种涨跌互现。

CBOT黄豆16日收阴下跌,17日早盘开盘后快速拉升,受此影响,大连黄豆早盘低开开盘后快速拉升,此后围绕前结算价波动,全天收报2922元,微幅上涨2元。5月豆粕低开高走,此后保持在高位整理,收报2463元,涨35元。5月豆油收报6690元,下跌19元。9月玉米未能受CBOT玉米带动上涨,全天收报1752元,下跌20元。

郑州商品交易所

Table with 4 columns: 主力合约, 收盘价(元), 涨跌(元), 持仓量(手). Lists commodity prices like cotton, sugar, and PTA.

17日,郑州商品交易所PTA大跌192元,白糖盘整报收。

纽约棉16日尾盘回升,小幅上涨。受此带动,郑棉全天保持在高位运行,全天收报13970元,上涨65元。郑糖早盘冲高回落,此后在前结算价下方窄幅整理,全天收盘收报,PTA继续走低,早盘低开开盘后逐步下行,全天收报8490元,大跌2.21%。9月强麦受16日美麦大跌影响收低,收报1868元,跌18元。

中国外汇交易中心

Table with 3 columns: 人民币中间价(1月17日), 中间价, 变动. Lists exchange rates for USD, HKD, JPY, EUR, GBP.

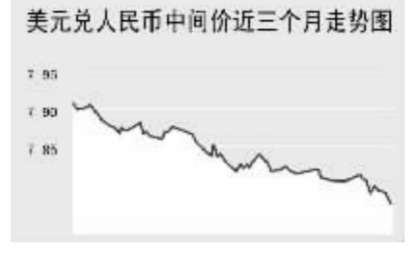


Table with 3 columns: 货币对, 询价收盘价, 竞价收盘价. Lists exchange rates for USD, HKD, EUR.

Table with 4 columns: 货币名称, 现汇买入价, 现钞买入价, 卖出价. Lists bank selling rates for various currencies.

1月17日人民币升值步伐不断增强,并突破了7.78整数关口,美元兑人民币的中间价报于7.7798,较上一交易日下调97个基点。

在1月17日的中国外汇交易中心即期市场中,美元兑人民币即期询价和即期竞价最高分别达到7.7806和7.7786,随后逐渐走低,最终即期询价和即期竞价分别以全天最低点的7.7740和7.7750报收。

人民币相对港币、日元、欧元、英镑表现为不同程度的升值,其中人民币兑英镑、日元的升值幅度较大,1英镑、100日元分别兑换15.2575和6.4376元人民币,分别下跌0.0310和0.0240;而人民币兑港币、欧元的升值幅度相对较小,1港币、1欧元分别兑换0.99698和10.0540元人民币。

银行间市场:拆借、回购

Table with 4 columns: 期限, Shibor(%), 涨跌(BP). Lists Shibor rates for various terms.

Table with 4 columns: 品种, 期限, 利率(%), 前利率(%). Lists interbank repurchase rates.

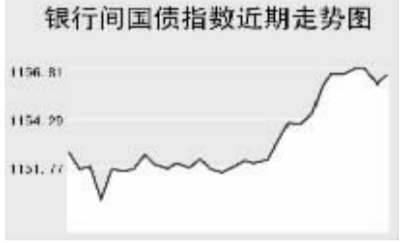
Table with 5 columns: 品种, 加权利率(%), 升降(基点), 成交量(亿元), 增减(亿元). Lists interbank discount rates.

Table with 5 columns: 品种, 加权利率(%), 升降(基点), 成交量(亿元), 增减(亿元). Lists interbank repo rates.

Table with 5 columns: 品种, 加权利率(%), 升降(基点), 成交量(亿元), 增减(亿元). Lists interbank discount rates.

债券市场

Table with 3 columns: 名称, 收盘点位, 涨跌. Lists bond index performance.



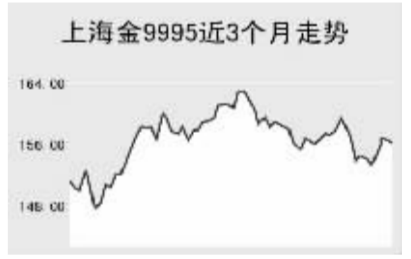
1月17日中国债券市场出现全线走高,尤其是交易所交易的企业债品种以及银行间债市表现比较突出。

1月17日上证国债指数以111.62点开盘,之后有所回落,盘中最低曾达到111.53点,随后展开反弹,最终以111.61点收盘,与前一交易日平盘。银行间国债指数以1157.28点跳空开盘,最终以1156.52点收盘,上涨0.52点。

1月17日交易所交易的企业债表现较好,上证企债指数收盘为120.12点,较前一交易日上涨0.13点,巨潮企债指数收盘10.10点,报收于120.76点。银行间债券市场表现为不同程度的上涨,其中短中期指数和综合债指数上涨幅度较大,分别上涨0.66点和0.45点;其他指数上涨幅度较小。

上海黄金交易所

Table with 3 columns: 合约, 收盘价(元), 涨跌(元). Lists gold prices for various contracts.



WORLD 国际市场

股→票

Table with 3 columns: 指数名称, 收盘, 涨跌. Lists major stock indices in Asia.

17日,亚洲各主要股市涨跌互现。日经225指数收盘上扬58.89点,报17261.35点。日本经济新闻及共同社报称,日本央行可能不会加息。日本市值最大的三菱不动产上扬2.9%,报3250日元。日本最大的不动产开发商Mitsui Fudosan Co. 上涨1.9%,报2970日元。受国际原油价格下跌影响,日本最大石油勘探商Inpex Holdings Inc. 下跌0.3%,报918000日元。

韩国Kospi指数下跌10.23点,报1379.48点。LG飞利浦液晶显示器公司及三星SDI公司出现亏损,两公司股价分别下跌4.1%和2.8%。

新加坡海峡时报指数跌0.55点,报3037.66点。受英特尔公布上季获利衰退影响,科技股下跌,世界第三大晶圆代工厂商台积电下跌1.5%。城市发展等地产股走高,新加坡第二大地产商城市发展涨3.7%。

欧洲、非洲、中东主要股票市场

Table with 4 columns: 指数名称, 最新, 涨跌, 前日收盘. Lists major stock indices in Europe, Africa, and the Middle East.

17日,欧洲各主要股市小幅波动。截至发稿时间,英国富时100指数小幅下跌4点,最新报6211.7点。英国石油等个股继续受原油下跌影响走低。德国DAX30指数微幅上涨8.94点,最新报6725.76点。西门子、巴斯夫等个股走强。法国CAC40指数微幅下跌0.96点,最新报5690.58点。

美洲主要股票市场

Table with 4 columns: 指数名称, 最新, 涨跌, 前日收盘. Lists major stock indices in the Americas.

商品→期货

Table with 4 columns: 合约, 单位, 最新价, 涨跌. Lists commodity futures prices.

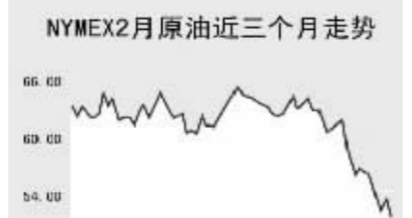
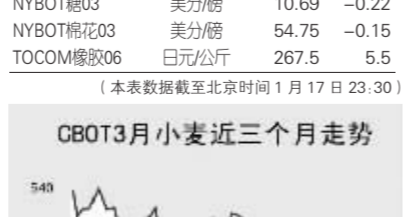
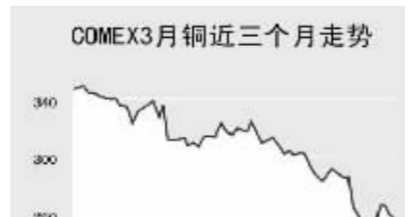
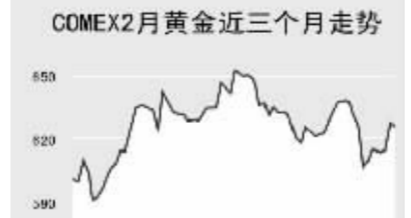


Table with 4 columns: 合约, 单位, 最新价, 涨跌. Lists agricultural futures prices.



金属市场

Table with 4 columns: 合约, 单位, 最新价, 涨跌. Lists metal prices.



受美联储近期内采取措施干涉国际原油市场的可能性减小影响,17日国际原油价格开盘后继续下探,截至发稿时间纽约2月原油报5081美元,跌0.66%;布伦特3月原油报5138美元,跌0.46%;有色金属方面,17日截至发稿时间各品种主力合约涨跌互现,其中,伦敦铜涨幅最大超过15%;此外,CBOT农产品市场17日截至发稿时间各品种主力合约纷纷上涨,其中,CBOT豆粕涨幅最大为1.25%。

外→汇

Table with 4 columns: 品种, 1美元价值, 1欧元价值, 涨跌. Lists major currency exchange rates.

利率→债券

Table with 4 columns: 主要货币同业拆借利率. Lists interbank discount rates for major currencies.

Table with 4 columns: 品种, 收益率(%), 前收益率(%). Lists government bond yields.

Table with 4 columns: 品种, 收益率(%), 前收益率(%). Lists government bond yields.

Table with 4 columns: 品种, 收益率(%), 前收益率(%). Lists government bond yields.