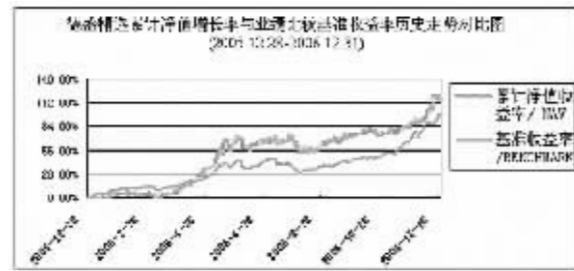


德盛精选股票证券投资基金 2006年第四季度报告

一、重要提示
本基金管理人及董事会及董事保证所载资料不存在虚假记载、误导性陈述或重大遗漏...



注：德盛精选基金的业绩基准为沪深300指数×85%+上证国债指数×15%

二、基金产品概况
基金简称：德盛精选
基金运作方式：契约型开放式
基金合同生效日：2005年12月28日

三、主要财务指标和基金净值表现
(一) 各类财务指标
2006年第4季度
基金本期净收益 28,083,326.36元

(二) 与同期业绩比较基准变动的比较
报告期 净增值率① 净值增长率② 业绩比较基准收益 收益率③ 业绩比较基准收益 收益率④ ①-③ ②-④

四、管理人报告
(一) 基金经理简介
李洪波先生，北京大学经济学硕士，曾任申银万国证券公司证券分析师、投资经理...

(二) 基金运作合法合规性报告
本报告期内，本基金管理人严格遵守《中华人民共和国证券投资基金法》、《德盛精选股票证券投资基金基金合同》及其他相关法律法规...

(三) 基金投资策略和业绩表现说明
1. 报告期内投资策略和业绩表现说明
今年四季度A股市场整体表现强劲，但个股分化程度加大...

2. 对宏观经济、证券市场及行业走势的简要展望
2007年中国的宏观经济调控会进一步加强，对过热行业会起到一定的抑制作用...

五、基金投资组合
(一) 基金投资组合情况
项目 期末市值(元) 占基金总资产比例(%)
银行存款和清算备付金合计 18,829,924.04 11.13%

Table showing portfolio composition by industry classification. Includes categories like Agriculture, Forestry, Fishing, and Manufacturing.

(二) 按行业分类的股票投资组合
行业分类 市值(元) 占基金资产净值比例(%)
A 农、林、牧、渔业 0.00 0.00%

Table showing portfolio composition by stock market capitalization. Includes categories like Large-cap, Mid-cap, and Small-cap.

Table showing top 10 stock holdings. Columns include Stock Code, Stock Name, End of Period Quantity, End of Period Market Value, and Proportion of Assets.

注：本基金持有的股票S*ST 屯河由于在报告期末处于股改停牌期，且由于基金赎回原因，使其占基金资产净值比例在报告期末被动超过10%。

(四) 按品种分类的债券投资组合
无债券投资

(五) 按市值占基金资产净值比例大小排序的前五名债券明细
无。

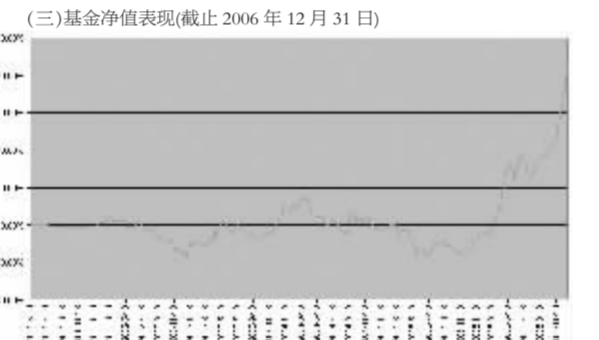
(六) 投资组合报告附注
1. 本基金本期投资的前十名证券中，无报告期内发行主体被监管部门立案调查...

Table showing top 10 bond holdings. Columns include Bond Code, Bond Name, End of Period Quantity, End of Period Market Value, and Proportion of Assets.

七、备查文件目录
(一) 本基金备查文件目录
1. 中国证监会批准德盛精选股票证券投资基金发行及募集的文件

鸿飞证券投资基金 2006年第四季度报告

一、重要提示
本公司董事会及董事保证本报告所载资料不存在虚假记载、误导性陈述或重大遗漏...



(三) 基金净值表现(截止2006年12月31日)

二、基金产品概况
基金简称：基金鸿飞
基金运作方式：契约型封闭式、积极成长型基金
基金合同生效日：2001年5月18日

三、主要财务指标和基金净值表现
(一) 主要会计数据和财务指标(截止2006年12月31日)
单位：人民币元

Table showing financial indicators for the 4th quarter of 2006. Includes Net Income, Net Asset Value, and Return on Assets.

(二) 与同期业绩比较基准变动的比较
报告期 净增值率① 净值增长率② 业绩比较基准收益 收益率③ 业绩比较基准收益 收益率④ ①-③ ②-④

四、管理人报告
(一) 基金经理简介
陈阳东先生，42岁，工学硕士，8年证券、基金从业经历。曾在深圳蓝天基金管理公司从事证券研究工作...

(二) 报告期内基金运作的遵规守信情况
鸿飞基金在4季度的操作中，增加了大蓝筹的投资，也分享到了消费品行业估值提升的收益...

(三) 基金投资组合报告
(一) 基金投资组合情况
项目 期末市值(元) 占基金总资产比例(%)
银行存款和清算备付金 127,467,904.00 12.8%

Table showing portfolio composition by industry classification. Includes categories like Agriculture, Forestry, Fishing, and Manufacturing.

(二) 按行业分类的股票投资组合
序号 行业 市值(元) 占基金资产净值比例(%)
1 A 农、林、牧、渔业 -- --

Table showing top 10 stock holdings. Columns include Stock Code, Stock Name, End of Period Quantity, End of Period Market Value, and Proportion of Assets.

Table showing top 10 bond holdings. Columns include Bond Code, Bond Name, End of Period Quantity, End of Period Market Value, and Proportion of Assets.

Table showing top 10 stock holdings. Columns include Stock Code, Stock Name, End of Period Quantity, End of Period Market Value, and Proportion of Assets.

(六) 投资组合报告附注
1. 本报告期内基金投资的前十名证券的发行主体未被监管部门立案调查...

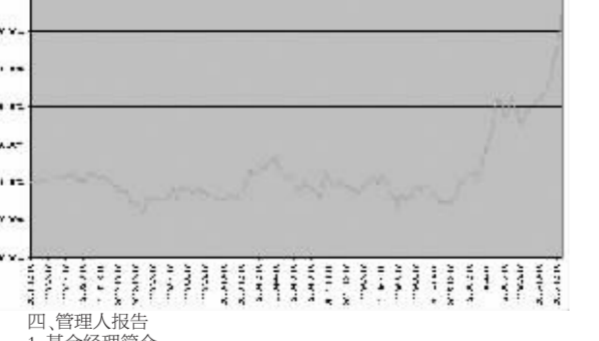
Table showing other assets. Columns include Item Name and Amount (RMB).

4. 本报告期内无处于转股期的可转换债券

Table showing top 10 bond holdings. Columns include Bond Code, Bond Name, End of Period Quantity, End of Period Market Value, and Proportion of Assets.

鸿阳证券投资基金 2006年第四季度报告

一、重要提示
本公司董事会及董事保证本报告所载资料不存在虚假记载、误导性陈述或重大遗漏...



(三) 基金净值表现(截止2007年12月31日)

二、基金产品概况
基金简称：基金鸿阳
基金运作方式：契约型封闭式、平衡型基金
基金合同生效日：2001年12月10日

三、主要财务指标和基金净值表现
(一) 主要会计数据和财务指标(截止2006年12月31日)
单位：人民币元

Table showing financial indicators for the 4th quarter of 2006. Includes Net Income, Net Asset Value, and Return on Assets.

(二) 与同期业绩比较基准变动的比较
报告期 净增值率① 净值增长率② 业绩比较基准收益 收益率③ 业绩比较基准收益 收益率④ ①-③ ②-④

四、管理人报告
(一) 基金经理简介
蒋峰先生，32岁，金融学博士，4年证券从业经历，4年基金从业经历。曾在厦门信达证券事务所和厦门联合信托从事证券研究与投资咨询工作...

(二) 报告期内基金运作的遵规守信情况
本报告期内，本基金管理人严格遵守《证券投资基金法》等有关法律法规及基金合同等有关规定...

(三) 基金投资组合报告
(一) 基金投资组合情况
项目 期末市值(元) 占基金总资产比例(%)
银行存款和清算备付金 49,801,617.42 1.41%

在未来的投资工作中，本基金将密切关注金融、地产、消费、医药等行业的发展前景...

Table showing portfolio composition by industry classification. Includes categories like Agriculture, Forestry, Fishing, and Manufacturing.

(二) 按行业分类的股票投资组合
序号 行业 市值(元) 占基金资产净值比例(%)
1 A 农、林、牧、渔业 -- --

Table showing top 10 stock holdings. Columns include Stock Code, Stock Name, End of Period Quantity, End of Period Market Value, and Proportion of Assets.

Table showing top 10 bond holdings. Columns include Bond Code, Bond Name, End of Period Quantity, End of Period Market Value, and Proportion of Assets.

Table showing top 10 stock holdings. Columns include Stock Code, Stock Name, End of Period Quantity, End of Period Market Value, and Proportion of Assets.

(五) 基金投资前五名债券明细
序号 债券名称 市值(元) 占基金资产净值比例(%)

Table showing top 10 bond holdings. Columns include Bond Code, Bond Name, End of Period Quantity, End of Period Market Value, and Proportion of Assets.

(六) 投资组合报告附注
1. 本报告期内基金投资的前十名证券的发行主体未被监管部门立案调查...

Table showing other assets. Columns include Item Name and Amount (RMB).

4. 本报告期内无处于转股期的可转换债券

Table showing top 10 bond holdings. Columns include Bond Code, Bond Name, End of Period Quantity, End of Period Market Value, and Proportion of Assets.

七、备查文件目录
1. 中国证监会批准鸿阳证券投资基金设立的文件。
2. 《鸿阳证券投资基金基金合同》。