

汇添富均衡增长股票型证券投资基金 2006年第四季度报告

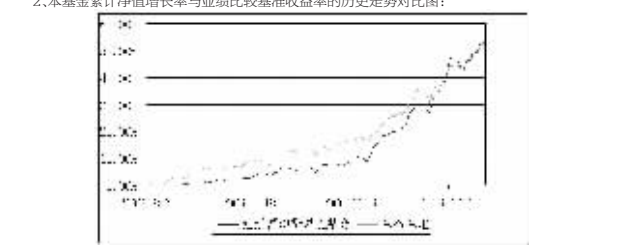
基金管理人: 汇添富基金管理有限公司 基金托管人: 中国工商银行股份有限公司

一、重要提示
汇添富均衡增长股票型证券投资基金管理人——汇添富基金管理有限公司的董事会及董事保证本报告所载资料不存在虚假记载、误导性陈述或重大遗漏...

二、基金产品概况
基金名称: 汇添富均衡增长股票型证券投资基金
基金代码: 501018
基金运作方式: 契约型开放式
基金合同生效日: 2006年8月7日

三、主要财务指标和基金净值表现
1. 主要财务指标
2. 基金净值表现
(一) 报告期内基金净值增长与业绩比较基准收益率对比图

Table with 6 columns: 项目, 净值增长率, 业绩比较基准, 绝对收益, 相对收益, 跟踪误差. Rows include 本基金本期收益, 上期基金净值, etc.



(二) 基金投资组合报告
1. 报告期末基金资产组合情况
2. 报告期末按市值占基金总资产比例大小排序的前十名股票投资明细

Table showing portfolio composition: 股票, 债券, 货币, 其他资产, 资产总计.

Table showing top 10 stock holdings by market value: 股票代码, 股票名称, 数量(股), 期末市值, 市值占基金总资产比例.

Table showing top 10 bonds by market value: 债券类别, 债券名称, 数量(份), 期末市值, 市值占基金总资产比例.

Table showing top 5 convertible bonds: 序号, 股票代码, 债券名称, 数量(份), 期末市值, 市值占基金总资产比例.

(六) 投资组合报告附注
1. 本基金于本报告期内持有的前十名证券的发行主体均未被监管部门立案调查或在报告编制日前一年内受到证监会、证券交易所公开谴责、处罚...

Table showing convertible bond holdings: 序号, 权证代码, 权证名称, 获得数量(份), 期末市值, 市值占基金总资产比例.

4. 权证投资
报告期内本基金未主动投资权证, 因转股方式改变被动持有的权证如下:

Table showing convertible bond holdings for the reporting period: 序号, 权证代码, 权证名称, 获得数量(份), 期末市值, 市值占基金总资产比例.

5. 报告期末本基金无处于转股期的可转换债券。
6. 报告期内本基金未投资非公开发行股票。

七、备查文件目录及查阅方式
(一) 本基金备查文件目录
1. 中国证监会批准设立汇添富均衡增长股票型证券投资基金的文件


华安上证180交易型开放式指数证券投资基金 2006年第四季度报告

基金管理人: 华安基金管理有限公司 基金托管人: 中国建设银行股份有限公司

一、重要提示
基金管理人、基金托管人及基金销售机构保证本报告所载资料不存在虚假记载、误导性陈述或重大遗漏...

3. 基金合同生效以来基金份额净值表现
(一) 基金份额净值增长率与业绩比较基准收益率对比图

Table with 6 columns: 阶段, 净值增长率, 业绩比较基准, 绝对收益, 相对收益, 跟踪误差. Rows include 本报告期, 2006年4季度.



二、基金产品概况
1. 基金概况
基金名称: 上证180ETF
基金代码: 510180
基金运作方式: 契约型开放式

三、主要财务指标和基金净值表现
1. 主要财务指标
2. 基金净值表现
(一) 基金份额净值增长率与业绩比较基准收益率对比图

Table with 6 columns: 阶段, 净值增长率, 业绩比较基准, 绝对收益, 相对收益, 跟踪误差. Rows include 本报告期, 2006年4季度.

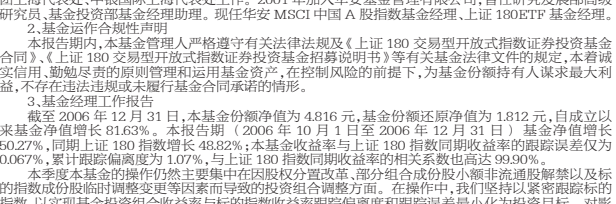


Table showing portfolio composition: 股票, 债券, 货币, 其他资产, 资产总计.

Table showing top 10 stock holdings by market value: 股票代码, 股票名称, 数量(股), 期末市值, 市值占基金总资产比例.

Table showing top 5 convertible bonds: 序号, 股票代码, 债券名称, 数量(份), 期末市值, 市值占基金总资产比例.

Table showing top 10 stock holdings by market value: 股票代码, 股票名称, 数量(股), 期末市值, 市值占基金总资产比例.

Table showing top 5 convertible bonds: 序号, 股票代码, 债券名称, 数量(份), 期末市值, 市值占基金总资产比例.

Table showing top 10 stock holdings by market value: 股票代码, 股票名称, 数量(股), 期末市值, 市值占基金总资产比例.

Table showing top 10 stock holdings by market value: 股票代码, 股票名称, 数量(股), 期末市值, 市值占基金总资产比例.

Table showing top 10 stock holdings by market value: 股票代码, 股票名称, 数量(股), 期末市值, 市值占基金总资产比例.


华安宏利股票型证券投资基金 2006年第四季度报告

基金管理人: 华安基金管理有限公司 基金托管人: 中国建设银行股份有限公司

一、重要提示
基金管理人、基金托管人及基金销售机构保证本报告所载资料不存在虚假记载、误导性陈述或重大遗漏...

(一) 基金份额净值增长率与业绩比较基准收益率对比图

Table with 6 columns: 阶段, 净值增长率, 业绩比较基准, 绝对收益, 相对收益, 跟踪误差. Rows include 本报告期, 2006年9月6日至12月31日.



二、基金产品概况
1. 基金概况
基金名称: 华安宏利
基金代码: 040006
基金运作方式: 契约型开放式

三、主要财务指标和基金净值表现
1. 主要财务指标
2. 基金净值表现
(一) 基金份额净值增长率与业绩比较基准收益率对比图

Table with 6 columns: 阶段, 净值增长率, 业绩比较基准, 绝对收益, 相对收益, 跟踪误差. Rows include 本报告期, 2006年9月6日至12月31日.

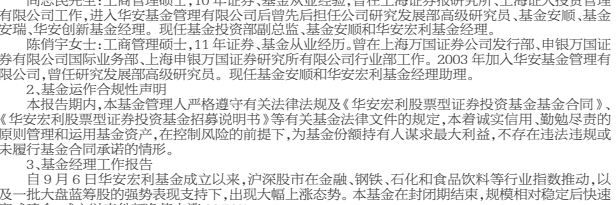


Table showing portfolio composition: 股票, 债券, 货币, 其他资产, 资产总计.

Table showing top 10 stock holdings by market value: 股票代码, 股票名称, 数量(股), 期末市值, 市值占基金总资产比例.

Table showing top 5 convertible bonds: 序号, 股票代码, 债券名称, 数量(份), 期末市值, 市值占基金总资产比例.

Table showing top 10 stock holdings by market value: 股票代码, 股票名称, 数量(股), 期末市值, 市值占基金总资产比例.

Table showing top 5 convertible bonds: 序号, 股票代码, 债券名称, 数量(份), 期末市值, 市值占基金总资产比例.

Table showing top 10 stock holdings by market value: 股票代码, 股票名称, 数量(股), 期末市值, 市值占基金总资产比例.

Table showing top 10 stock holdings by market value: 股票代码, 股票名称, 数量(股), 期末市值, 市值占基金总资产比例.

Table showing top 10 stock holdings by market value: 股票代码, 股票名称, 数量(股), 期末市值, 市值占基金总资产比例.

Table showing top 10 stock holdings by market value: 股票代码, 股票名称, 数量(股), 期末市值, 市值占基金总资产比例.

Table showing top 10 stock holdings by market value: 股票代码, 股票名称, 数量(股), 期末市值, 市值占基金总资产比例.

Table showing top 10 stock holdings by market value: 股票代码, 股票名称, 数量(股), 期末市值, 市值占基金总资产比例.

Table showing top 10 stock holdings by market value: 股票代码, 股票名称, 数量(股), 期末市值, 市值占基金总资产比例.