

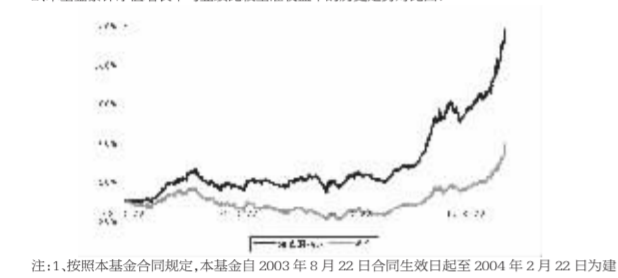
Disclosure

海富通精选证券投资基金 2006年第四季度报告

一、重要提示
基金管理人、基金托管人及基金服务机构不存在虚假记载、误导性陈述或重大遗漏，并对其内容的真实性、准确性和完整性承担个别及连带责任。

基金管理人承诺以诚实信用、勤勉尽责的原则管理和运用基金资产，但不保证基金一定盈利，基金的过往业绩并不预示其未来表现。
(一) 基金基本情况
基金名称：海富通精选
基金运作方式：契约型开放式
基金合同生效日：2003年8月22日

Table with 4 columns: 项目, 基金本期净收益(人民币元), 488,716,489.22; 加权平均基金份额本期净收益(人民币元), 0.3710; 期末基金资产净值(人民币元), 2,377,321,433.63; 期末基金份额总额(人民币元), 2,060.00



注：1.按照本基金合同规定，本基金自2003年8月22日合同生效日起至2004年2月22日为建仓期。

二、基金业绩比较基准
本基金业绩比较基准为：上证综合指数×65%+上证国债指数×35%
风险收益特征：本基金属于证券投资基金中风险程度适中的品种。
基金管理人：海富通基金管理有限公司
基金托管人：交通银行股份有限公司

Table with 4 columns: 阶段, 净值增长率(1), 业绩比较基准标准差(2), 业绩比较基准收益率(3), 业绩比较基准标准差(4), (1)-(3), (2)-(4). Rows include 过去3个月 and 过去6个月.

Table with 3 columns: 行业, 市值(人民币元), 占基金资产净值比例. Rows include A 农林牧渔, B 采矿业, C 制造业, etc.

Table with 3 columns: 债券名称, 市值(人民币元), 市值占净值比例. Rows include 21国债(3), 20国债(10), 02国债(10), etc.

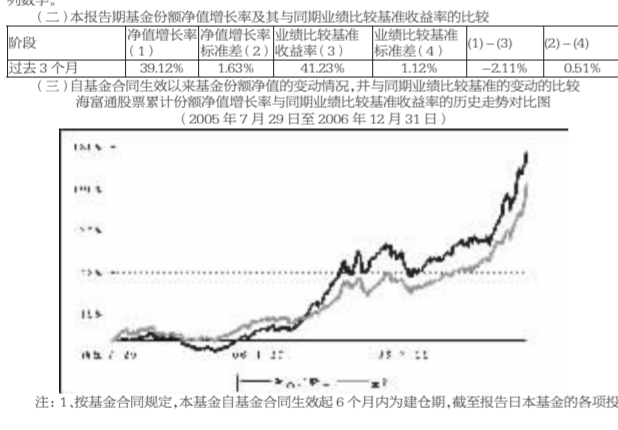
Table with 4 columns: 序号, 股票代码, 数量(股), 期末市值(人民币元), 市值占基金资产净值比例. Rows include 1 东软股份(600718), 2 浙大网新(600797), etc.

海富通股票证券投资基金 2006年第四季度报告

一、重要提示
基金管理人、基金托管人及基金服务机构不存在虚假记载、误导性陈述或重大遗漏，并对其内容的真实性、准确性和完整性承担个别及连带责任。

基金管理人承诺以诚实信用、勤勉尽责的原则管理和运用基金资产，但不保证基金一定盈利，基金的过往业绩并不预示其未来表现。
(一) 基金基本情况
基金名称：海富通股票
基金运作方式：契约型开放式
基金合同生效日：2006年7月29日

Table with 4 columns: 项目, 基金本期净收益(人民币元), 391,264,276.26; 加权平均基金份额本期净收益(人民币元), 0.4497; 期末基金资产净值(人民币元), 3,632,118,772.05; 期末基金份额总额(人民币元), 1,068.20



注：1.按照本基金合同规定，本基金自基金合同生效起6个月内为建仓期，截至报告日本基金的各项资产比例已达标。

二、基金业绩比较基准
本基金业绩比较基准为：沪深300指数×80%+上证国债指数×20%
风险收益特征：本基金属于证券投资基金中较高风险、较高收益的股票型基金品种。
基金管理人：海富通基金管理有限公司
基金托管人：交通银行股份有限公司

Table with 4 columns: 阶段, 净值增长率(1), 业绩比较基准标准差(2), 业绩比较基准收益率(3), 业绩比较基准标准差(4), (1)-(3), (2)-(4). Rows include 过去3个月 and 过去6个月.

Table with 3 columns: 行业, 市值(人民币元), 占基金资产净值比例. Rows include A 农林牧渔, B 采矿业, C 制造业, etc.

Table with 3 columns: 债券名称, 市值(人民币元), 市值占净值比例. Rows include CO 食品饮料, C1 纺织服装, C2 木材, etc.

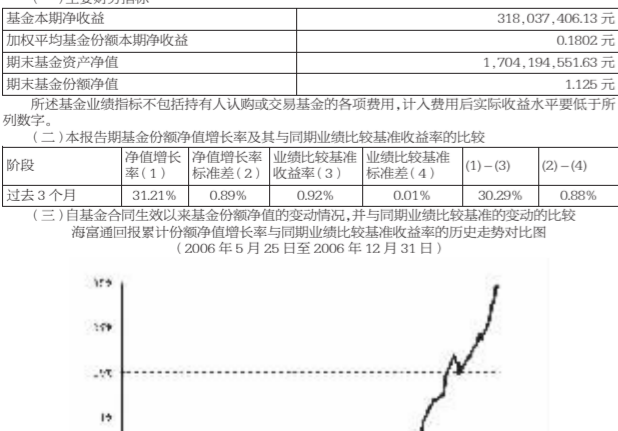
Table with 4 columns: 序号, 股票代码, 数量(股), 期末市值(人民币元), 市值占基金资产净值比例. Rows include 1 000688 五粮液, 2 000793 华闻传媒, etc.

海富通强化回报混合型证券投资基金 2006年第四季度报告

一、重要提示
基金管理人、基金托管人及基金服务机构不存在虚假记载、误导性陈述或重大遗漏，并对其内容的真实性、准确性和完整性承担个别及连带责任。

基金管理人承诺以诚实信用、勤勉尽责的原则管理和运用基金资产，但不保证基金一定盈利，基金的过往业绩并不预示其未来表现。
(一) 基金基本情况
基金名称：海富通强化回报
基金运作方式：契约型开放式
基金合同生效日：2006年5月25日

Table with 4 columns: 项目, 基金本期净收益(人民币元), 318,037,406.13; 加权平均基金份额本期净收益(人民币元), 0.1802; 期末基金资产净值(人民币元), 1,704,194,561.63; 期末基金份额总额(人民币元), 1125.20



注：1.按照本基金合同规定，本基金自基金合同生效起6个月内为建仓期，截至报告日本基金的各项资产比例已达标。

二、基金业绩比较基准
本基金业绩比较基准为：沪深300指数×60%+上证国债指数×40%
风险收益特征：本基金属于证券投资基金中风险程度适中的品种。
基金管理人：海富通基金管理有限公司
基金托管人：招商银行股份有限公司

Table with 4 columns: 阶段, 净值增长率(1), 业绩比较基准标准差(2), 业绩比较基准收益率(3), 业绩比较基准标准差(4), (1)-(3), (2)-(4). Rows include 过去3个月 and 过去6个月.

Table with 3 columns: 行业, 市值(人民币元), 占基金资产净值比例. Rows include A 农林牧渔, B 采矿业, C 制造业, etc.

Table with 3 columns: 债券名称, 市值(人民币元), 市值占净值比例. Rows include CO 食品饮料, C1 纺织服装, C2 木材, etc.

Table with 4 columns: 序号, 股票代码, 数量(股), 期末市值(人民币元), 市值占基金资产净值比例. Rows include 1 601388 工商银行, 2 600016 民生银行, etc.

(七) 投资组合报告
1. 报告期末基金投资的前十名证券的发行主体没有被监管部门立案调查，也没有在报告编制日前一年内受到公开谴责、处罚的证券。
2. 本基金投资的前十名股票中，没有投资于超出基金合同规定备选股票库之外的股票。

Table with 4 columns: 项目, 金额. Rows include 交易保证金, 638,549.12; 应收股利, 0.00; 应收利息, 908,573.00; etc.

海富通基金管理有限公司
2007年1月20日

(七) 投资组合报告
1. 报告期末基金投资的前十名证券的发行主体没有被监管部门立案调查，也没有在报告编制日前一年内受到公开谴责、处罚的证券。
2. 本基金投资的前十名股票中，没有投资于超出基金合同规定备选股票库之外的股票。

Table with 4 columns: 序号, 权证代码, 权证名称, 投资类别, 数量, 市值(元), 占基金资产净值比例. Rows include 1 030002 五粮YGC1, 2 030002 五粮YGC1, etc.

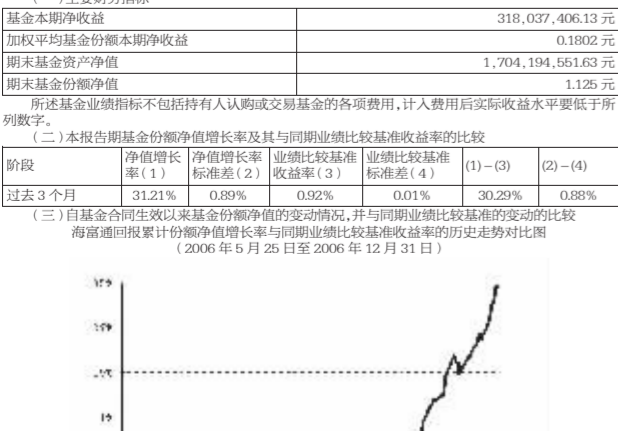
海富通基金管理有限公司
二〇〇七年一月二十日

海富通强化回报混合型证券投资基金 2006年第四季度报告

一、重要提示
基金管理人、基金托管人及基金服务机构不存在虚假记载、误导性陈述或重大遗漏，并对其内容的真实性、准确性和完整性承担个别及连带责任。

基金管理人承诺以诚实信用、勤勉尽责的原则管理和运用基金资产，但不保证基金一定盈利，基金的过往业绩并不预示其未来表现。
(一) 基金基本情况
基金名称：海富通强化回报
基金运作方式：契约型开放式
基金合同生效日：2006年5月25日

Table with 4 columns: 项目, 基金本期净收益(人民币元), 318,037,406.13; 加权平均基金份额本期净收益(人民币元), 0.1802; 期末基金资产净值(人民币元), 1,704,194,561.63; 期末基金份额总额(人民币元), 1125.20



注：1.按照本基金合同规定，本基金自基金合同生效起6个月内为建仓期，截至报告日本基金的各项资产比例已达标。

二、基金业绩比较基准
本基金业绩比较基准为：沪深300指数×60%+上证国债指数×40%
风险收益特征：本基金属于证券投资基金中风险程度适中的品种。
基金管理人：海富通基金管理有限公司
基金托管人：招商银行股份有限公司

Table with 4 columns: 阶段, 净值增长率(1), 业绩比较基准标准差(2), 业绩比较基准收益率(3), 业绩比较基准标准差(4), (1)-(3), (2)-(4). Rows include 过去3个月 and 过去6个月.

Table with 3 columns: 行业, 市值(人民币元), 占基金资产净值比例. Rows include A 农林牧渔, B 采矿业, C 制造业, etc.

Table with 3 columns: 债券名称, 市值(人民币元), 市值占净值比例. Rows include CO 食品饮料, C1 纺织服装, C2 木材, etc.

Table with 4 columns: 序号, 股票代码, 数量(股), 期末市值(人民币元), 市值占基金资产净值比例. Rows include 1 601388 工商银行, 2 600016 民生银行, etc.

(七) 投资组合报告
1. 报告期末基金持有的处于转股期的可转换债券明细无。
2. 本基金管理人未运用自有资金投资本基金。

Table with 4 columns: 序号, 股票代码, 股票名称, 数量(股), 市值(人民币元), 市值占净值比例. Rows include 1 601388 工商银行, 2 600016 民生银行, etc.

海富通基金管理有限公司
二〇〇七年一月二十日