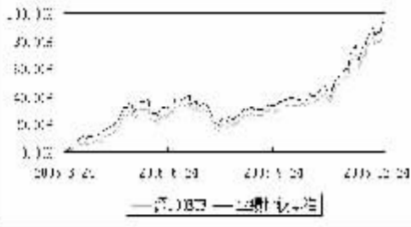


易方达深证 100 交易型开放式指数基金 2006年第四季度报告

2006年 第 3 号

一、重要提示
本基金管理人的董事会及董事保证本报告所载资料不存在虚假记载、误导性陈述或重大遗漏，并对其内容的真实性、准确性和完整性承担个别及连带责任。

3、本基金合同生效以来基金资产净值的变化情况，并与同期业绩比较基准的变动比较
深 100ETF 累计份额净值增长率与同期业绩比较基准收益的历史走势对比图
(2006 年 3 月 24 日至 2006 年 12 月 31 日)



注：1、本基金合同中关于基金投资比例的约定；
2、本基金合同生效以来基金资产净值与同期业绩比较基准的变动比较，正常情况下，本基金的指数化投资比例不低于基金资产净值的 95%。

Table with 2 columns: Item and Value. Includes fund name (深 100ETF), operation mode (契约型开放式), and other basic information.

Table with 2 columns: Item and Value. Shows financial indicators like net asset value, return rates, and benchmark comparison for the last 3 months.

1、行情回顾及运作分析
(1) 行情回顾及运作分析
回顾 2006 年第四季度 A 股市场已经历近一年的调整，在四季度进一步探底，继前三个季度的上升后，增量资金带动下上证指数四季度继续上涨 52.67%，指数的点位、季度涨幅及成交量均创出历史新高。

背景下，上市公司总体盈利将继续保持稳定增长的趋势；其次，经过近几年的以基本盘为主线的市场结构分化，万科、中兴通讯、五粮液、苏宁电器、中集、华侨城、金鹰等前十大权重股票占比已接近 38%，一批基本面优良的成分股已逐渐成为主导深证 100 指数后走势的主要力量；第三，大规模机构投资者资金的分流，决定了大市值、流动性充分的指数成分股的吸引力不断加强的趋势。

Table with 3 columns: Item Name, Amount (元), and Percentage of Total Assets. Lists investments in stocks, bonds, and other assets.

Table with 3 columns: Industry Category, Market Value (元), and Percentage of Net Assets. Shows the fund's industry allocation across various sectors like agriculture, manufacturing, and services.

Table with 5 columns: No., Stock Code, Stock Name, Quantity, and Market Value (元). Lists the top 10 holdings of the fund.

4、本报告期末按券种分类的债券投资组合
本报告期末本基金未持有债券。
5、本报告期末按市值占基金资产净值比例大小排序的前五名债券明细
本报告期末本基金未持有债券。

Table with 5 columns: No., Bond Code, Bond Name, Quantity (份), and Total Cost (元). Lists the top 5 bond holdings.

易方达价值精选股票型证券投资基金 2006年第四季度报告


2006年 第 2 号

一、重要提示
本基金管理人的董事会及董事保证本报告所载资料不存在虚假记载、误导性陈述或重大遗漏，并对其内容的真实性、准确性和完整性承担个别及连带责任。

注：1、本基金合同于 2006 年 6 月 13 日生效，截至报告日本基金合同生效未满一年。

Table with 2 columns: Item and Value. Includes fund name (易方达价值精选股票型证券投资基金), operation mode (契约型开放式), and other basic information.

Table with 2 columns: Item and Value. Shows financial indicators like net asset value, return rates, and benchmark comparison for the last 3 months.



1、行情回顾及运作分析
四季度宏观经济继续保持较快增长，增速稳中略有回落，其中，投资、信贷和出口增速略有下降，消费继续保持稳定，物价指数维持平稳。

2、本基金合同于 2006 年 6 月 13 日生效，截至报告日本基金合同生效未满一年。
(1) 本基金持有一家上市公司的股票，其市值不得超过基金资产净值的 10%；
(2) 本基金持有一家上市公司的股票，其市值不得超过基金资产净值的 10%；

Table with 3 columns: Item Name, Amount (元), and Percentage of Total Assets. Lists investments in stocks, bonds, and other assets.

Table with 3 columns: Industry Category, Market Value (元), and Percentage of Net Assets. Shows the fund's industry allocation across various sectors like agriculture, manufacturing, and services.

3、本报告期末按券种分类的债券投资组合
本报告期末按券种分类的债券投资组合
本报告期末本基金未持有债券。

Table with 5 columns: No., Bond Code, Bond Name, Quantity (份), and Total Cost (元). Lists the top 5 bond holdings.

Table with 5 columns: No., Bond Code, Bond Name, Quantity (份), and Total Cost (元). Lists the top 5 bond holdings.

Table with 5 columns: No., Bond Code, Bond Name, Quantity (份), and Total Cost (元). Lists the top 5 bond holdings.

易方达策略成长二号混合型证券投资基金 2006年第四季度报告


2006年 第 1 号

一、重要提示
本基金管理人的董事会及董事保证本报告所载资料不存在虚假记载、误导性陈述或重大遗漏，并对其内容的真实性、准确性和完整性承担个别及连带责任。

注：1、本基金合同于 2006 年 8 月 16 日生效，截至报告日本基金合同生效未满一年。

Table with 2 columns: Item and Value. Includes fund name (易方达策略成长二号混合型证券投资基金), operation mode (契约型开放式), and other basic information.

Table with 2 columns: Item and Value. Shows financial indicators like net asset value, return rates, and benchmark comparison for the last 3 months.



1、行情回顾及运作分析
回顾 07 年 1 季度，本基金认为市场仍将维持牛市格局，但随着指数点位的抬高和市场情绪的提升，以及金融衍生品推出，预计市场震荡将加剧。

2、本基金合同于 2006 年 8 月 16 日生效，截至报告日本基金合同生效未满一年。
(1) 本基金持有一家上市公司的股票，其市值不超过基金资产净值的 10%；
(2) 本基金持有一家上市公司的股票，其市值不得超过基金资产净值的 10%；

Table with 3 columns: Item Name, Amount (元), and Percentage of Total Assets. Lists investments in stocks, bonds, and other assets.

Table with 3 columns: Industry Category, Market Value (元), and Percentage of Net Assets. Shows the fund's industry allocation across various sectors like agriculture, manufacturing, and services.

3、本报告期末按行业分类的股票投资组合
本报告期末按行业分类的股票投资组合

Table with 3 columns: Industry Category, Market Value (元), and Percentage of Net Assets. Shows the fund's industry allocation across various sectors like agriculture, manufacturing, and services.

Table with 5 columns: No., Bond Code, Bond Name, Quantity (份), and Total Cost (元). Lists the top 5 bond holdings.

Table with 5 columns: No., Bond Code, Bond Name, Quantity (份), and Total Cost (元). Lists the top 5 bond holdings.

4、本报告期末按市值占基金资产净值比例大小排序的前五名债券明细
本报告期末按市值占基金资产净值比例大小排序的前五名债券明细

Table with 5 columns: No., Bond Code, Bond Name, Quantity (份), and Total Cost (元). Lists the top 5 bond holdings.

Table with 5 columns: No., Bond Code, Bond Name, Quantity (份), and Total Cost (元). Lists the top 5 bond holdings.

Table with 5 columns: No., Bond Code, Bond Name, Quantity (份), and Total Cost (元). Lists the top 5 bond holdings.