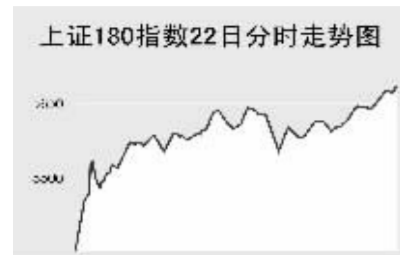


CHINA 中国市场

上海证券交易所



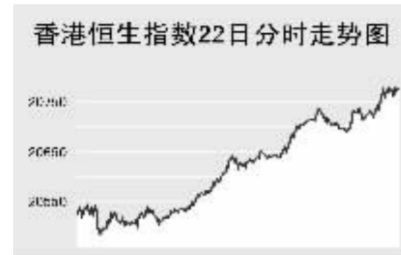
22日,上证综指再创新高,全天收报 2933.19 点,大涨 3.57%,沪市全天成交 1030.3 亿元。

上证综指早盘高开于 2857.90 点,整个早盘保持震荡上扬走势,午盘开盘后有回调,此后继续上攻,全天收报 2933.19 点,大涨 100.98 点,当日最高 2934.65 点创新高。

合成、白云山涨幅也都在 1% 以下。其他个股方面,万科 A 小涨 0.64%,报 17.3 元;深发展涨 4.78%,报 17.76 元;中金岭南涨 5.99%,报 21.25 元;鞍钢股份涨 9.02%,报 13.06 元。

中小板指数大涨 5.48%, 全天收报 3320.76 点,盘中最高 3321.23 点创新高。同洲电子等个股涨停。深证 B 股指数收报 527.12 点,涨 2.97%, 盘中 527.89 点创新高。

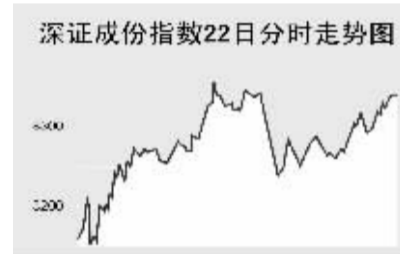
香港交易所



1月22日,香港股市收盘上涨,恒生指数涨 444.50 点,报 20772.22 点。恒生中国企业指数涨 2%, 收报 10052.73 点,全天成交 603 亿港元。

香港恒生指数早盘大幅高开于 20501.4 点,短暂调整后当日最低 20487.6 点后震荡上扬,直至收盘,全天收报 20772.2 点,大涨 444.5 点,当日盘中最高点 20779.5 点创历史新高。

深圳证券交易所



22日,深证成份指数大幅上扬,收报 8343.07 点,盘中 8357.41 点创历史新高,全天大涨 3.44%, 深市股票成交 515.24 亿元。

深成指早盘开盘后震荡上扬,午盘开盘略有回调后继续上攻,全天收报当日最高 8343.07 点,大涨 277.76 点,盘中 8357.41 点创历史新高。

Table with 3 columns: 指数名称, 收盘, 涨跌. Lists various indices like 沪深300, 上证综合, etc.

上海期货交易所

Table with 4 columns: 主力合约, 收盘价(元), 涨跌(元), 持仓量(手). Lists commodities like 铝, 铜, 燃料油, etc.

22日,上海期货交易所各主力品种大幅上涨。

上周末,国际原油价格大幅回升,22日盘中价格继续上扬。受此影响,沪4月原油大幅高开于 2670 元,盘中继续缓步上行,全天收报 2698 元,大涨 2.86%。

大连商品交易所

Table with 4 columns: 主力合约, 收盘价(元), 涨跌(元), 持仓量(手). Lists commodities like 豆一, 豆二, 玉米, etc.

22日,大连商品交易所各主力品种小幅收低。

22日美豆早盘低开快速下跌,此后盘中价格缓步回升。受此影响,大连9月黄大豆呈现低开高走,收报 3062 元,小幅下跌 4 元。

郑州商品交易所

Table with 4 columns: 主力合约, 收盘价(元), 涨跌(元), 持仓量(手). Lists commodities like 棉, 白糖, PTA, etc.

22日,郑州商品交易 9 月强麦小幅上涨,其他品种均出现一定幅度下跌。

上周末,纽约棉开盘后冲高回落,走势疲软,受此影响郑棉早盘低开,此后保持低位震荡整理,全天收报 13800 元,下跌 35 元。

中国外汇交易中心

Table with 3 columns: 人民币中间价(1月22日), 中间价, 变动. Lists 1美元, 1港币, etc.

Table with 3 columns: 人民币中间价(1月22日), 中间价, 变动. Lists 100日元, 1欧元, 1英镑.

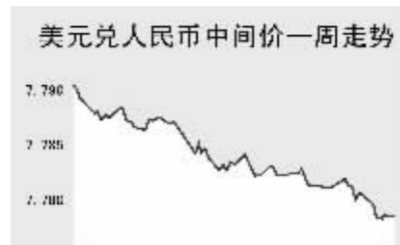


Table with 3 columns: 货币对, 询价收盘价, 竞价收盘价. Lists 美元/人民币, 港币/人民币, etc.

Table with 3 columns: 货币名称, 现汇买入价, 现钞买入价, 卖出价. Lists 英镑, 港币, 美元, etc.

(本表数据截至北京时间1月22日18:00)

中国外汇交易中心

1月22日人民币兑美元小幅回落,美元兑人民币的中间价报于 7.7800,较上一交易日上调 12 个基点。

在 1 月 22 日的中国外汇交易中心即期交易中,美元兑人民币即期询价和即期竞价最高分别达到 7.7770 和 7.7760,随后逐渐走低。

银行间市场:拆借、回购

Table with 3 columns: 期限, Shibor(%), 涨跌(BP). Lists O/N, 1W, 2W, etc.

Table with 3 columns: 期限, Shibor(%), 涨跌(BP). Lists 1M, 3M, 6M, 9M, 1Y.

Table with 4 columns: 品种, 期限, 利率(%), 前利率(%). Lists FR001, FR007.

Table with 4 columns: 品种, 加权利率(%), 升降(基点), 成交量(亿元), 增减(亿元). Lists IB0001, IB0007, etc.

Table with 4 columns: 品种, 加权利率(%), 升降(基点), 成交量(亿元), 增减(亿元). Lists R001, R007, etc.

Table with 4 columns: 品种, 加权利率(%), 升降(基点), 成交量(亿元), 增减(亿元). Lists OR007.

1月22日上海银行同业拆放利率(shibor)各期限品种利率均有所上调,其中1周拆放利率为 1.4197%, 上调 0.71 个基点。

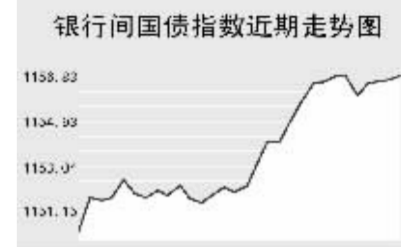
1月22日全国银行间同业拆借市场成交量较大幅度增加,全天成交金额为 350.7260 亿元,较前一交易日增加 160.6780 亿元。

1月22日全国银行间质押式回购市场加权平均利率上调 2.25 个基点,水平为 1.6257%。

债券市场

Table with 3 columns: 名称, 收盘点位, 涨跌. Lists 上证国债, 上证企业债, etc.

Table with 3 columns: 名称, 收盘点位, 涨跌. Lists 国债, 政策性金融债, etc.



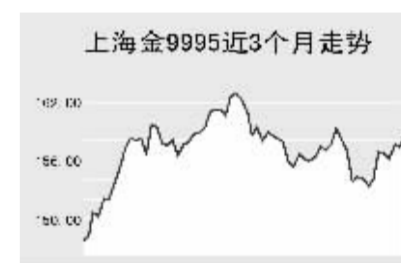
1月22日中国债券市场中的国债品种出现小幅上涨,而企业债品种有较大调整。

1月22日银行间国债指数高开低走,以 1157.17 点开盘,最终以 1156.85 点收盘,上涨 0.18 点。

1月22日交易所交易的国债品种调整幅度较大,上证国债指数收盘为 119.91 点,较前一交易日下跌 0.23 点。

上海黄金交易所

Table with 3 columns: 合约, 收盘价(元), 涨跌(元). Lists 金 9995, 金 9999, etc.



WORLD 国际市场

股→票

Table with 3 columns: 指数名称, 收盘, 涨跌. Lists 亚太地区主要股票市场.

22日,亚太地区主要股市全线上涨。

日经指数涨 113.74 点,报 17424.18 点。当日银行股领涨,三菱日联金融涨 2.7%。

欧洲、非洲、中东主要股票市场

Table with 4 columns: 指数名称, 最新, 涨跌, 前日收盘. Lists 摩根士丹利欧洲, 英国富时 100, etc.

22日,欧洲各主要股市全线上涨。

截至发稿时间,英国富时 100 指数上涨 246 点,最新报 6261.8 点。

美洲主要股票市场

Table with 4 columns: 指数名称, 最新, 涨跌, 前日收盘. Lists 道琼斯工业, 标准普尔 500, etc.

商品→期货

Table with 4 columns: 合约, 单位, 最新价, 涨跌. Lists 能源市场, NYMEX原油, etc.

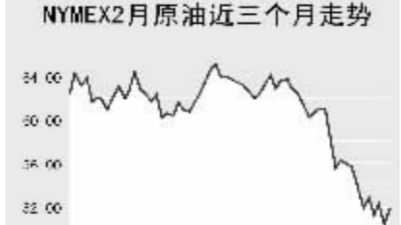
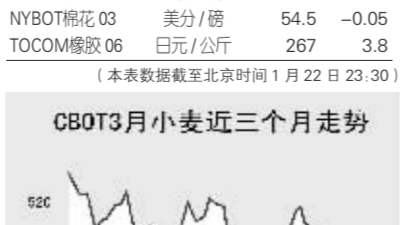
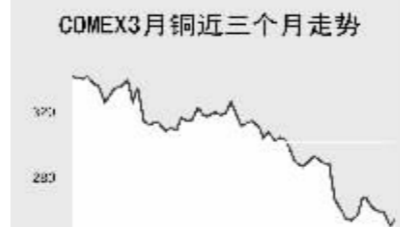
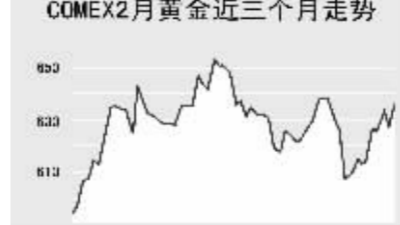


Table with 4 columns: 合约, 单位, 最新价, 涨跌. Lists 农产品市场, CBOT大豆, etc.



金属市场

Table with 4 columns: 合约, 单位, 最新价, 涨跌. Lists COMEX黄金, COMEX铜, etc.



由于美国东部和欧洲天气变冷加强了取暖油库存将削减的预期,22日国际原油开盘后继续上涨,截至发稿时间纽约 3 月原油报 5428 美元,涨 1.84%。

外→汇

Table with 3 columns: 品种, 1美元价值, 1欧元价值. Lists 美元, 欧元, 英镑, etc.

Table with 3 columns: 品种, 收益率, 前收益率. Lists 美国 2 年期国债, 美国 10 年期国债, etc.

利率→债券

Table with 3 columns: 品种, 收益率, 前收益率. Lists 美国 2 年期国债, etc.

Table with 3 columns: 品种, 收益率, 前收益率. Lists 美国 10 年期国债, 英国 2 年期国债, etc.