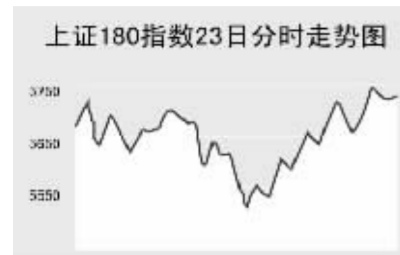


CHINA 中国市场

上海证券交易所

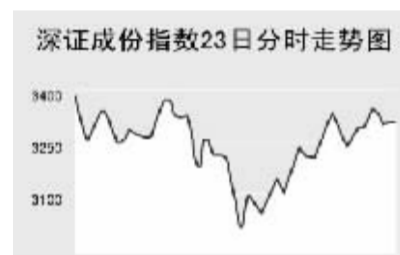


23日,上证综指再创新高,全天收报 2949.14 点,小涨 15.95 点,沪市全天成交 1090.2 亿元。

上证综指早盘高开于 2964.69 点,开盘后很快触及当日最高 2970.69 点,并创历史新高。但指数明显受 3000 点整数关口压力,整个早盘震荡下跌,午盘后震荡上扬,收报 2949.14 点,小幅上涨 0.54%。钢铁板块全面启动,抚顺特钢、邯郸钢铁、莱钢股份涨停。二线银行股大幅飙升,民生银行、华夏银行、浦发银行以涨停价收报。前期走势强劲的酿酒食品类个股走势疲软,山西汾酒跌停,第一食品、海南椰岛、贵州茅台等个股跌幅也在 7% 以上。大盘股方面,工行和中行在银行板块走强的带动下分别上涨 2.74% 和 1.99%;中国人寿在计入指数的第一天就大跌 6.04%;中石化复牌后有所补涨,全天上涨 3.51%。

上证 B 股指数收报 180.12 点,小幅上涨 0.28%,盘中 181.05 点再创新高。海欣 B 股连续二日涨停。上证基金指数全天收报 2307.81 点,下跌 0.43%,盘中 2327.69 点创新高。沪市基金涨跌互现,基金金元上涨 1.61%,是沪市唯一涨幅超过 1% 的封基。

深圳证券交易所

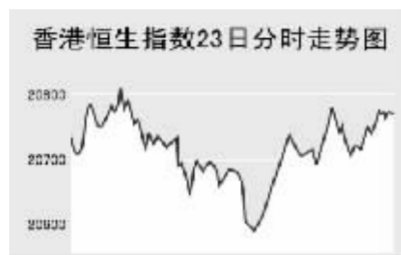


23日,深证成份指数再创新高,全天走势先抑后扬,收报 8311.26 点,下跌 31.81 点,深市股票成交 534.91 亿元。

深成指早盘大幅高开,震荡下跌,午盘后短暂延续早盘跌势至当日最低 8001.98 点,此后震荡回升,全天收报 8311.26 点,下跌 0.38%,盘中 8392.24 点创历史新高。深市股票涨跌互现,有色金属板块午后在东方财富迅速拉升至涨停刺激下走强,焦作万方以涨停价收报,中钨高新、锌业股份涨幅也在 6% 以上。钢铁板块大涨,首钢股份涨停,长城股份、唐钢股份、太钢不锈等个股涨幅都在 5% 以上。酿酒食品类个股走势

疲软,张裕 A、泸州老窖跌幅超过 9%。中小板指数当日创 3342.92 点新高后震荡回落,全天下跌 1.96%,报 3255.67 点。威尔高科、登海种业涨停,苏宁电器大跌 5.66%,报 66.78 元。深证 B 股指数收报 521.2 点,跌 1.12%,盘中 531.92 点创新高。闽灿坤 B 当日涨停收报,深国商 B 报收于涨停价。深证基金指数收报当日最高 2151.69 点,跌 1.15%。基金景博涨 1.35%,列深市封基涨幅之首。

香港交易所



1月23日,恒生指数跌 2.52 点,收报 20769.70 点。恒生国企指数跌 1.1%,报 9946.08 点。全天成交 558 亿港元。

香港恒生指数早盘低开于 20743.8 点,开盘后震荡上扬,最高至 20810.8 点。此后快速回落,最低至 20589.4 点,早盘结束前开始反弹,午盘后恒指维持早盘反弹,全天收报 20769.7 点,与前交易日收盘点位基本持平。恒生国企指数早盘同样低开,开盘后短暂冲高,最高至 10038.5 点,此后受内地股市大跌影响快速下挫,最低至 9847.9 点,午盘后随内地股指反弹,全天收报 9946.1 点,大跌 106.7 点。

因部分投资者认为地产股近期涨幅过度,部分地产股下跌,长江实业跌 2.8%,新鸿基地产下跌 2%。当日银行股表现疲软,恒生银行下跌 1.5%,创去年 8 月 21 日以来的最大跌幅。中银香港下跌 1.2%。美林认为中国移动随着用户增加,业绩有望继续增长,当日该股上涨 2.5%。H 股方面,中国人寿下跌 0.7 港元,报 24.1 港元;中国银行下跌 0.07 港元,报 4 港元;建设银行下跌 0.02 港元,报 4.82 港元;中国平安跌 0.25 港元,报 38 港元。

Table with 3 columns: 指数名称, 收盘, 涨跌. Includes 沪深 300 指数, 上证综合指数, 上证 180 指数, etc.

上海期货交易所

Table with 4 columns: 主力合约, 收盘价(元), 涨跌(元), 持仓量(手). Includes 铝 704, 铜 703, 燃料油 704, 橡胶 705.

23日,上海期货交易所铜跌铝涨,燃料油小幅走低。国际原油 22 日收阴下跌,23 日盘中价格震荡。受此影响,沪 4 月原油低开后快速回落,此后低位整理,全天收报 2678 元,小幅下跌 10 元。沪铝受 LME 三月铝 22 日走强带动高开,此后缓步下跌,报 19450 元,涨 80 元;沪铜报 52260 元,跌 70 元。沪橡胶早盘低开冲高,此后缓步上行,全天收报 20180 元,大涨 1.84%。沪橡胶受东京胶带动大幅收高,全天收报 20570 元,大涨 2.21%。

大连商品交易所

Table with 4 columns: 主力合约, 收盘价(元), 涨跌(元), 持仓量(手). Includes 豆一 709, 豆二 705, 玉米 709, 豆粕 709, 豆油 705.

23日,大连商品交易所各主力品种全线上涨。23日美豆盘中价格缓步上扬。受此影响,大连 9 月黄大豆早盘高开高走,此后保持在高位整理,全天收报 3089 元,上涨 36 元。9 月玉米同样受玉米影响,全天保持高位震荡,收报 1724 元,小幅上涨 9 元。9 月豆粕高开,有所下跌,此后冲高并保持高位,收报 2586 元,5 月豆粕全天围绕前结算价波动,小幅上涨 2 元,收报 6616 元。

郑州商品交易所

Table with 4 columns: 主力合约, 收盘价(元), 涨跌(元), 持仓量(手). Includes 棉二 705, 白糖 705, PTA05, 强麦 709, 硬麦 709.

23日,郑州商品交易所农产品反弹,PTA 继续走低。纽约白糖 22 日保持高位震荡,收盘上涨,受此带动,郑糖高开高走,此后保持高位整理,收报 3637 元,涨 16 元。郑棉未受美棉下跌影响,早盘低开高走,全天收报 13835 元,涨 35 元。PTA 全天保持低位宽幅震荡,收报 8162 元,下跌 42 元。9 月强麦全天保持宽幅震荡,收报 1875 元,微幅上涨 1 元。

中国外汇交易中心

Table with 3 columns: 人民币中间价(1月23日), 中间价, 变动. Includes 1美元, 1港币, 100日元, 1欧元, 1英镑.




Table with 3 columns: 外汇即期交易收盘价, 货币对, 询价收盘价, 竞价收盘价. Includes 美元/人民币, 港币/人民币, 100日元/人民币, 欧元/人民币.

Table with 3 columns: 中国银行外汇牌价, 货币名称, 现汇买入价, 现钞买入价, 卖出价. Includes 英镑, 港币, 美元, 瑞士法郎, etc.

1月23日人民币兑美元继续小幅回落,美元兑人民币的中间价报于 7.7815,较上一交易日上调 15 个基点。在 1 月 23 日的中国外汇交易中心即期交易中,美元兑人民币即期询价和即期竞价最高分别达到 7.7813 和 7.7780,随后逐渐走低,最低分别为 7.7760 和 7.7744,最终即期询价和即期竞价分别以 7.7781 和 7.7776 报收。

人民币兑其他主要货币的中间价中,人民币相对日元、欧元表现为小幅的升值,100 日元兑换 6.3972 元人民币,下跌 0.0140;1 欧元兑换 10.0705 元人民币,下跌 0.0203;而人民币相对港币、英镑都有所贬值,1 港币兑 0.99792 元人民币,上涨 0.00153,1 英镑兑换 15.3967 元人民币,上涨 0.0364。

银行间市场:拆借、回购

Table with 3 columns: 上海银行间同业拆放利率(1月23日), 期限, Shibor(%), 涨跌(BP). Includes O/N, 1W, 2W, 1M, 3M, 6M, 9M, 1Y.

Table with 3 columns: 银行间回购定盘利率, 品种, 期限, 利率(%), 前利率(%). Includes FR001, FR007.

Table with 4 columns: 银行间信用拆借行情, 品种, 加权利率(%), 升降(基点), 成交量(亿元), 增减(亿元). Includes IB0001, IB0007, IB02M, IB03M.

Table with 4 columns: 银行间质押式回购行情, 品种, 加权利率(%), 升降(基点), 成交金额(亿元), 增减(亿元). Includes R001, R007, R014, R2M, R3M, R1Y.

Table with 4 columns: 银行间买断式回购行情, 品种, 加权利率(%), 升降(基点), 成交量(亿元), 增减(亿元). Includes OR007.

1月23日上海银行间同业拆放利率(shibor)的 1 月以上期限品种与前日持平;1 月期以下品种利率继续上调,其中隔夜拆放利率为 1.5972%,上涨 17.75 个基点,1 周的拆放利率为 1.9648%,上涨 19.22 个基点。

1月23日全国银行间同业拆借市场成交量小幅度减少,全天成交金额为 279.1760 亿元,较前一交易日减少 71.5500 亿元;加权平均利率水平为 1.9874%,小幅减少 6.77 个基点。各交易品种中以 7 天期成交为主,7 天期品种全天成交了 214.75 亿元,加权平均利率水平为 2.1065%,下调 13.93 个基点。

1月23日全国银行间质押式回购市场加权平均利率上调 14.22 个基点,水平为 1.7971%;成交量有小幅度减少,全天共成交 1846.8823 亿元,较前一交易日减少 172.2546 亿元;交易品种以 7 天期为主,7 天期品种成交量为 945.7613 亿元,加权平均利率为 1.9457%。买断式回购有 6 笔共 6.4 亿元的成交,加权平均利率为 1.9797%。

债券市场

Table with 3 columns: 证券交易所债券指数行情, 名称, 收盘点位, 涨跌. Includes 上证国债指数, 上证企业债指数, 巨潮债指数.

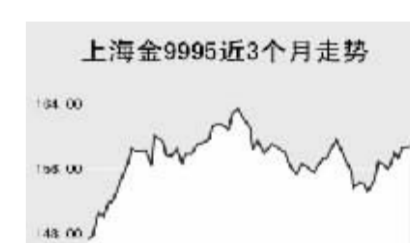
Table with 3 columns: 银行间市场债券指数行情, 名称, 收盘点位, 涨跌. Includes 国债指数, 政策性金融债指数, 短中期指数, etc.

1月23日中国债券市场中除企业债品种有所走强之外,国债及其它品种出现了集体调整。1月23日银行间国债指数以 1157.14 点开盘,随后一路走低,最终以 1156.68 点收盘,下跌 0.17 点。上证国债指数以 111.71 点的全天最高点开盘,之后震荡走低,最终以 111.68 点收盘,较前一交易日下跌 0.03 点。

1月23日交易所交易的企业债表现较好,尤其是巨潮企业债指数上涨较多。上证企业债指数收盘为 119.93 点,上涨 0.02 点,巨潮企业债指数收盘为 120.66 点,较前一交易日上涨 0.14 点。银行间债券市场除短期融资券指数外出现了集体下跌的态势,其中中长期指数和新债指数下跌幅度较大,短中期指数等下跌较少。

上海黄金交易所

Table with 3 columns: 合约, 收盘价(元), 涨跌(元). Includes 金 100g, 金 9995, 金 9999, etc.



WORLD 国际市场

股→票

Table with 3 columns: 指数名称, 收盘, 涨跌. Includes 亚太地区主要股票市场, 东京证交所股票指数, 韩国 KOSPI 指数, etc.

23日,亚太地区主要股市涨跌互现。日经 225 指数跌 15.61 点,报 17408.57 点。由于投资者顾虑芯片需求循环已触顶,芯片股下跌,尔必达下跌 1.2%,全球最大记忆芯片测试设备制造商爱德万测试下跌 1%。市场认为最近地产股涨幅过大,该类股票下跌,三菱地所下跌 0.9%,住友不动产下跌 1%。

韩国 KOSPI 指数微幅下跌 0.32 点,报 1363.09 点。因为炼油业务亏损,SK Corp.第四季获利衰退 60%,该公司股票下跌 3.4%。因为韩元兑美元贬到 2 个月低点,出口类股上涨,三星电子涨 0.9%,LG.Philips LCD 涨 0.6%。

新加坡海峡时报指数收盘跌 12.3 点,报 3132.9 点。银行股打压力度,大华银行大跌 1.5%。因澳门赌王何鸿荣个人将投资亚洲最大的邮轮经营商丽星邮轮公司,该公司股价大涨 49%。

欧洲、非洲、中东主要股票市场

Table with 4 columns: 指数名称, 最新, 涨跌, 前日收盘. Includes 摩根士丹利欧洲指数, 英国富时 100 指数, etc.

23日,欧洲各主要股市全线走低。截至发稿时间,英国富时 100 指数下跌 21.3 点,最新 6197.1 点。沃达丰集团、汇丰控股有限公司以及葛兰素史克公司股价下跌打压指数。德国 DAX30 指数下跌 44.27 点,最新报 6643.04 点。西门子等公司股价下跌。法国 CAC40 指数下跌 32.95 点,最新报 5546.83 点。

美洲主要股票市场

Table with 4 columns: 指数名称, 最新, 涨跌, 前日收盘. Includes 道琼斯工业指数, 标准普尔 500 指数, etc.

商品→期货

Table with 4 columns: 合约, 单位, 最新价, 涨跌. Includes NYMEX原油 03, NYMEX取暖油 03, etc.

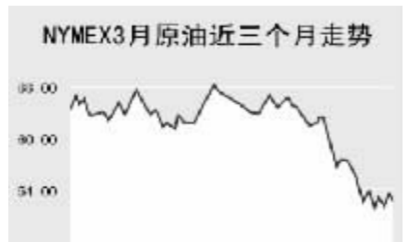
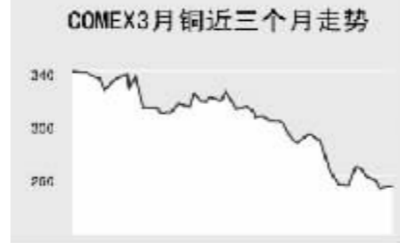
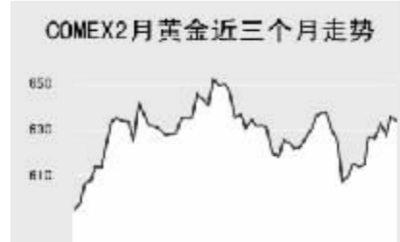


Table with 4 columns: 合约, 单位, 最新价, 涨跌. Includes CBOT大豆 03, CBOT豆粕 03, etc.



金属市场

Table with 4 columns: 合约, 单位, 最新价, 涨跌. Includes COMEX黄金 02, COMEX银 03, etc.



受北半球持续寒冷天气以及市场自上周重要支撑位反弹的影响,23 日国际原油开盘后继续上涨,截至发稿时纽约 3 月原油报 5341 美元,涨 1.44%,布伦特 3 月原油报 5365 美元,涨 1.71%;有色金属方面,23 日截至发稿时各品种主力合约全线上涨,其中,COMEX 铜和伦敦铜涨幅分别为 2.79% 及 3%;此外,CBOT 农产品市场 23 日截至发稿时各品种主力合约全线反弹。

外→汇

Table with 3 columns: 主要货币汇率, 品种, 1美元价值, 1欧元价值, 0.00635. Includes 欧元, 英镑, 日元, etc.

利率→债券

Table with 4 columns: 主要货币同业拆借利率, 美元(%), 英镑(%), 欧元(%), 日元(%). Includes 隔夜利率, 隔夜利率变动, etc.

Table with 3 columns: 政府债券收益率, 品种, 收益率(%), 前收益率(%). Includes 美国 2 年期国债, 美国 10 年期国债, etc.