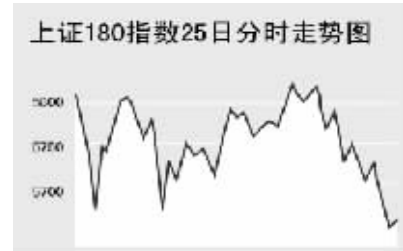


CHINA 中国市场

上海证券交易所

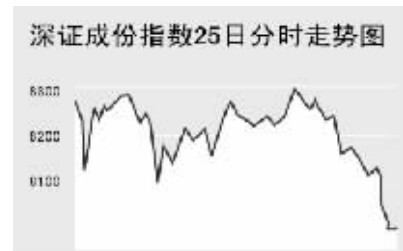


25日,上证综指大幅下挫,全天收报 2857.36 点,大跌 3.96%,沪市全天成交 929.6 亿元。

上证综指早盘低开于 2946.5 点,开盘后保持宽幅震荡,午盘后一个小时上证指数震荡回落,最低至 2853.82 点,全天收报 2857.36 点,大跌 117.76 点。沪市上涨个股不超过 130 只。大盘蓝筹股走势疲弱打压指数,工商银行跌 4.52%,报 5.28 元;中国银行跌 4.96%,报 4.79 元;中国人寿跌 6.97%,报 40.84 元;中国石化跌 4.21%,报 10 元。二线银行股走势相对平稳,民生银行、华夏银行分别上涨 1.21% 和 0.22%。汽车板块当日大涨,昌河股份下跌 9.64%,悦达投资、曙光股份、长丰汽车跌幅都 7% 以上。汽配板块随汽车板块走弱,交运股份、贵航股份跌幅超过 8%。

上证 B 股指数收报 169.04 点,大跌 4.92%。沪市 B 股全线下跌。物贸 B 股大跌 9.13%,为沪市跌幅最大 B 股,此外华源 B 股、凌云 B 股等多只 B 股跌幅在 8% 以上。上证基金指数全天收报 2249.24 点,大跌 3%。沪市基金全线下跌,基金汉盛跌幅最大,为 4.35%。

深圳证券交易所



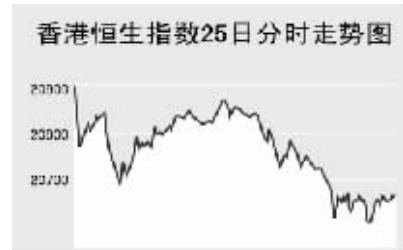
25日,深证成份指数大幅下挫,收报 8013.25 点,大跌 353.33 点,深市股票全天成交 450.12 亿元。

深成指早盘低开宽幅震荡,尾盘快速下探,最低至 8000.99 点,全天收报 8013.25 点,大跌 4.22%。深市个股普跌,汽车板块大幅下挫,一汽夏利跌停,安凯客车、长安汽车、一汽轿车等个股均出现大幅下跌。电子信息类个股走势疲软,深赛格、深天马 A 跌幅在 9% 以上。其他个股方面,万科 A 跌 1.56%,报 17.65 元;五粮液跌 5%,报 28.5 元;S 深发展 A 跌 1.75%,报 17.4 元。

中小板指数同样大幅下跌,当日收报 3151.35 点,大跌 132.16 点。冠福家

用涨 3.35%,为中小板中唯一涨幅超过 1.7% 的个股,德豪润达、伟星股份、威尔科技跌幅在 8% 以上。深证 B 股指数收报 502.51 点,下跌 3.21%。深国商 B 当日大涨 6.58%,为深市涨幅最大 B 股,其他 B 股涨幅均不超过 1%,大冷 B 跌幅最大,为 8.07%。深证基金指数收报 2083.99 点,跌 3.51%。深市封基全线下跌,基金久嘉跌 4.74%,为深市跌幅最大封基。

香港交易所



1月25日,恒生指数跌 151.22 点,收报 20669.83 点。恒生国企指数大跌 148.3 点,收报 9864.3 点。全天成交 517 亿港元。

香港恒生指数早盘高开于 20889.7 点,开盘后短暂冲高至当日最高 20897.6 点,此后急速回落至 20690 点附近开始上扬,北京时间 11:50 以后恒指再次下跌,最低至 20610.2 点,全天收报 20669.83 点,大跌 151.2 点。恒生国企指数早盘同样高开,此后快速回落,午盘后继续大幅下跌,全天大跌 148.3 点,收报 9864.3 点,再次跌至万点关口下方。

由于市场认为近期港股涨幅过大,部分投资者获利回吐。中银香港下跌 2.6%,和记黄埔下跌 1.1%,香港交易所下跌 2.5%。中国最大的铜生产商江西铜业表示,公司今年将把阴极铜的产能从 44 万吨提高至 55 万吨,2008 年将进一步扩大产能至 70 万吨,该公司股价上涨 1.2%。美林将中国最大的财险公司中国财险的股票评级从中性下调至抛售,该公司股价下跌 7.9%,报 4.78 港元;中国人寿下跌 0.7 港元,报 23.15 港元;中国平安跌 0.45 港元,报 38.5 港元。

Table with 3 columns: Index Name, Close, Change. Lists various market indices like 沪深300, 上证综合, etc.

上海期货交易所

Table with 4 columns: Main Contract, Price, Change, Volume. Lists commodities like 铝704, 铜703, etc.

25日,沪燃料油小幅下跌,3月期铜继续反弹。

25日,国际原油早盘低开震荡回落,受此影响,沪4月原油全天保持震荡下跌,收报 2736 元,下跌 13 元。国际铜价 24 日小幅上涨,在此带动下,沪铜早盘高开高走,此后高位整理,收报 54580 元,上涨 1.04%。沪铝全天低开低走,报 19560 元,跌 90 元。沪橡胶受东京收盘宽幅振荡影响,全天保持震荡回落,收报 21122 元,上涨 100 元。

大连商品交易所

Table with 4 columns: Main Contract, Price, Change, Volume. Lists commodities like 豆-709, 豆二705, etc.

25日,大连商品交易所各主力品种涨跌互现。

24日美豆大幅收阴,受此影响,大连9月黄大豆早盘低开,此后保持在低位宽幅震荡,全天收报 3084 元,小幅下跌 6 元。9月玉米同样受美玉米影响,早盘低开,冲高回落保持在低位整理,全天收报 1707 元,小幅下跌 6 元。9月豆粕早盘触底反弹,收报 2594 元,上涨 9 元。5月豆油全天保持低位整理,下跌 34 元,收报 6614 元。

郑州商品交易所

Table with 4 columns: Main Contract, Price, Change, Volume. Lists commodities like 棉-705, 白糖705, etc.

25日,郑州商品交易所各主力品种小幅下跌。

纽约白糖 24 日尾盘快速回落,小幅下跌。受此影响,郑棉早盘短暂冲高后即快速回落,此后保持低位窄幅整理,收报 3637 元,小幅下跌 5 元。郑棉 25 日交易清淡,全天保持在窄幅区域内波动,收盘价与前交易日结算价持平。PTA 全天宽幅震荡,收报 8260 元,小幅下跌 8 元。9月强麦收报 1859 元,下跌 19 元。

中国外汇交易中心

Table with 3 columns: Currency, Price, Change. Lists exchange rates for USD, HKD, JPY, EUR, GBP.

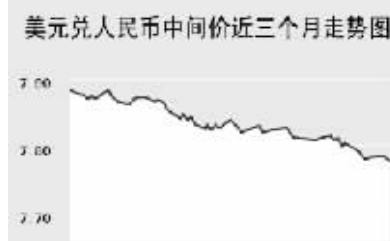


Table with 3 columns: Currency Pair, Bid Price, Offer Price. Lists various currency pairs like 美元/人民币, 港币/人民币, etc.

中国银行外汇牌价

Table with 4 columns: Currency Name, Buy Price, Sell Price, Bid Price. Lists various currencies like 英镑, 港币, 美元, etc.

1月25日人民币兑美元继续走强,美元兑人民币的中间价报于 7.7735,较上一交易日下调 20 个基点。

在 1 月 25 日的中国外汇交易中心即期交易中,美元兑人民币即期询价和即期竞价最高分别达到 7.7725 和 7.7700,随后逐渐走低,最低分别为 7.7680 和 7.7678,最终即期询价和即期竞价分别以 7.7705 和 7.7690 报收。

人民币兑其他主要货币的中间价中,人民币相对港币、欧元、英镑都表现为不同程度的升值,1 港元兑换 0.99599 元人民币,下跌 0.00088,1 欧元兑换 10.0706 元人民币,下跌 0.0577,1 英镑兑换 15.2961 元人民币,下跌 0.1162;而人民币相对日元有所贬值,100 日元兑换 6.4254 元人民币,上涨 0.0384。

银行间市场:拆借、回购

Table with 3 columns: Term, Shibor(%), Change(BP). Lists interbank rates for various terms like O/N, 1W, 2W, etc.

Table with 4 columns: Type, Term, Rate(%), Previous Rate(%). Lists repo rates for FR001, FR007, etc.

Table with 4 columns: Type, Weighted Rate(%), Change(Basis Points), Volume(Billion), Change(Billion). Lists interbank credit rates.

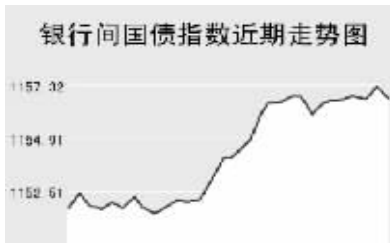
Table with 4 columns: Type, Weighted Rate(%), Change(Basis Points), Volume(Billion), Change(Billion). Lists repo rates for various terms.

Table with 4 columns: Type, Weighted Rate(%), Change(Basis Points), Volume(Billion), Change(Billion). Lists repo rates for various terms.

Table with 4 columns: Type, Weighted Rate(%), Change(Basis Points), Volume(Billion), Change(Billion). Lists repo rates for various terms.

债券市场

Table with 3 columns: Name, Close, Change. Lists various bond indices like 上证国债, 上证企业债, etc.



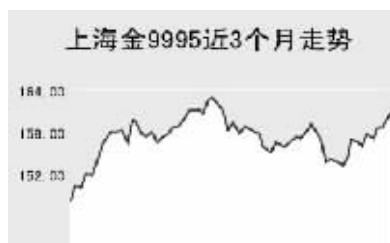
1月25日中国债券市场除企业债、短期融资券有较好表现之外,其它品种均出现调整。

1月25日银行间国债指数出现高开低走态势,以 1157.68 点开盘,之后不断走低,最终以 1156.73 点收盘,下跌 0.51 点。上证国债指数以 111.70 点的全天最高点开盘,最终以 111.67 点收盘,较前一交易日下跌 0.02 点。

1月25日交易所交易的企业债表现依然强劲,这也是连续第三天上涨。上证企业债指数收报 120.18 点,上涨 0.11 点,巨潮企业债指数收报 120.87 点,上涨 0.12 点。银行间债券市场的指数除短期融资券指数小幅上涨 0.06 点之外,其它品种全部下跌,其中短中期指数、综合债指数下跌幅度较大。

上海黄金交易所

Table with 3 columns: Contract, Close, Change. Lists gold prices for 金100g, 金9995, etc.



WORLD 国际市场

股→票

亚太地区主要股票市场

Table with 3 columns: Index Name, Close, Change. Lists regional stock indices like 东京证交所, 韩国KOSPI, etc.

25日,亚太各主要股市涨跌互现。

日经 225 指数下跌 49.10 点,收 17458.30 点,受日元兑美元和欧元升值影响,外销类股票走低,日本第三大汽车制造商本田汽车下跌 2%,全球市值最大汽车制造商丰田汽车下跌 1.7%。理光公司表示正接收收购国际商业机器公司的数字商用打印机业务,该公司股价大涨 5.2%,收在五年最高价位 2540 日元。

韩国 KOSPI 指数下跌 0.70 点,报 1382.36 点。现代汽车第四季净利润降至 5370 亿韩元公司股价下跌 0.8%,报 66500 韩元。Woori 降低 SK 电信 12 个月目标价,SK 电信下挫 3.2%。

欧洲、非洲、中东主要股票市场

Table with 4 columns: Index Name, Latest, Change, Previous Close. Lists European and African stock indices.

25日,欧洲各主要股市涨跌互现。

截至发稿时间,英国富时 100 指数微幅下跌 4 点,最新报 6310.8 点。荷兰皇家壳牌公司、英国石油走低抑制指数上涨。德国 DAX30 指数微幅上涨 3.1 点,最新报 6751.47 点。西门子股价大幅飙升带动指数上扬。法国 CAC40 指数下跌 13.42 点,最新报 5624.66 点。

美洲主要股票市场

Table with 4 columns: Index Name, Latest, Change, Previous Close. Lists American stock indices like 道琼斯工业, 标普500, etc.

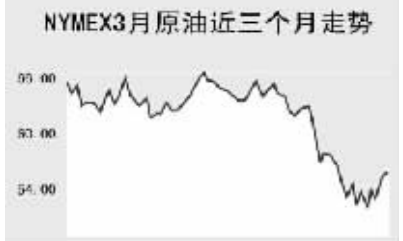
25日,美洲各主要股市涨跌互现。

截至发稿时间,美国道琼斯工业平均指数下跌 1.13 点,报 1440.13 点。标普 500 指数下跌 1.13 点,报 1440.13 点。

商品→期货

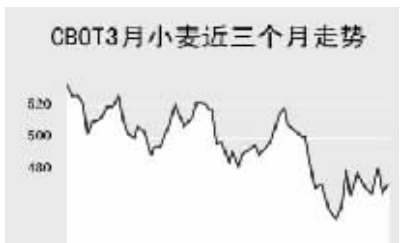
能源市场

Table with 4 columns: Contract, Unit, Price, Change. Lists energy futures like NYMEX原油, NYMEX天然气, etc.



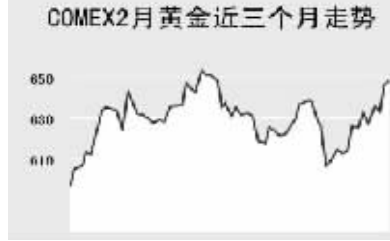
农产品市场

Table with 4 columns: Contract, Unit, Price, Change. Lists agricultural futures like CBOT大豆, CBOT玉米, etc.

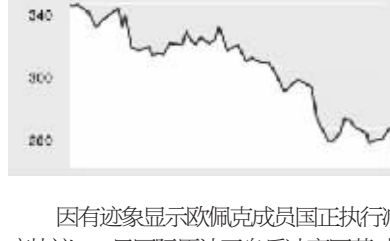


金属市场

Table with 4 columns: Contract, Unit, Price, Change. Lists metal futures like COMEX黄金, COMEX银, etc.



COMEX 3月铜近三个月走势



因有迹象显示欧佩克成员国正执行减产协议,25日国际原油开盘后冲高回落,截至发稿前纽约3月原油报 55.64 美元,涨 0.43%,布伦特3月原油报 55.6 美元,涨 0.09%;有色金属方面,25日截至发稿前各品种主力合约纷纷上涨,其中,COMEX 白银和伦敦铜涨幅超过了 2%;此外,CBOT 农产品市场 25 日截至发稿前各品种主力合约全线上涨,其中,CBOT 玉米涨幅最大为 1.19%。

外→汇

主要货币汇率

Table with 4 columns: Currency, Value, Change, Previous Value. Lists exchange rates for USD, EUR, GBP, etc.

利率→债券

主要货币同业拆借利率

Table with 4 columns: Currency, Rate(%), Change(Basis Points), Previous Rate(%). Lists interbank rates for USD, EUR, GBP, etc.

政府债券收益率

Table with 3 columns: Term, Yield(%), Previous Yield(%). Lists government bond yields for various terms like 美国2年期, 美国10年期, etc.