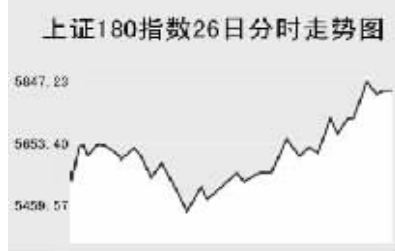


CHINA 中国市场

上海证券交易所

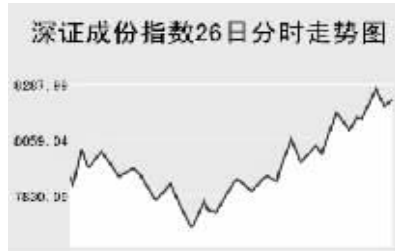


26日,上证综指先抑后扬,全天收报2882.56点,小幅上涨0.88%,沪市全天成交846.24亿元。

上证综指在上交易日大幅下挫的影响下低开,短暂冲高后即形成震荡回落趋势,最低至2720.83点,此后震荡上扬,尾盘略有下跌,全天收报2882.56点,上涨25.19点,全天最高2905.98点。沪市个股涨跌少,多。驰宏锌锗高预期收益带动有色金属和稀缺资源板块强势上扬,驰宏锌锗、冠农股份、马龙产业涨停,宏达股份、吉恩镍业涨幅超过8%。二线银行股再次发力,民生银行、华夏银行均涨停,浦发银行涨9.07%,招商银行涨6.59%。大盘蓝筹股走势相对疲弱,工商银行跌0.38%,报5.26元;中国银行涨1.25%,报4.85元;中国人寿跌1.42%,报40.26元;中国石化微幅下跌0.2%,报9.98元。

上证B股指数收报170.54点,小幅上涨0.89%。沪市B股涨跌少,海欣B股涨停,海航B股跌4.55%,为沪市唯一跌幅超过3.5%的B股。上证基金指数全天收报2255.81点,小幅上扬0.29%。基金普涨涨幅最大,为1.32%。

深圳证券交易所

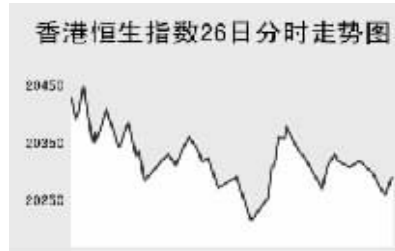


26日,深证成份指数大幅震荡,全天收报8223.3点,大涨210.05点,深市股票成交424.76亿元。

深成指早盘低开,盘中短暂冲高,至前收盘点位附近开始回落,最低至7704.08点,此后震荡上扬,全天收报8223.3点,大涨2.62%,全天震荡幅度近560点。深市个股涨跌少,部分有色金属股在驰宏锌锗高预期收益的带动下大涨,中金岭南涨7.42%,锌业股份涨6.7%。地产股趋稳,中粮地产涨停,金融街上涨8.32%,万科A涨幅也在5%以上。其他个股方面,五粮液跌1.3%,报28.13元;S深发展A涨停,报18.27元;丰原生化涨停,报7.1元。

中小板指数小幅上涨,当日收报3157.93点,涨0.21%。三只新股涨幅居前,其中N广泰大涨279.31%,N三钢、N兴化涨幅也在50%以上。天奇股份跌4.86%,为中小板跌幅最大个股。深证B股指数收报501.29点,下跌0.24%。特力B涨停收。深证基金指数收报2088.36点,小幅上扬0.21%。深市封基涨多跌少,基金普涨涨幅2.01%,为深市涨幅最大封基。

香港交易所



1月26日,香港股市收盘下跌,恒生指数创下3周来的最大跌幅,跌388.7点,报20281.13点,恒生国企指数跌203.65点,收报9660.66点,全天成交601亿港元。

香港恒生指数早盘大幅低开于当日最高20457.5点,开盘后震荡下跌,最低至20204.7点,午后快速反弹,此后继续震荡回落,全天收报20281.13点,大跌388.7点。恒生国企指数在内地市场早盘下跌的影响大幅低开,午后震荡回落,午后受内地股市上扬的带动快速拉升,此后宽幅震荡,全天收报9660.7点,大跌203.6点。

在美股大跌,以及内地生息预期影响下,香港市场个股跌多涨少,金融类个股普跌,汇丰控股报143.6港元,跌0.5港元;恒生银行报108.2港元,跌0.4港元;中银香港报20.55港元,跌0.35港元;东亚银行报44.3港元,跌0.7港元。此外,长江实业收报100.8港元,跌1.9港元;和记黄埔报78.95港元,跌0.9港元;港交所报86.1港元,跌2.8港元。内资股在内地股市大幅波动影响下,跌幅较大,建设银行跌0.12港元,报4.7港元;交通银行跌0.25港元,报8.38港元;中国银行跌0.06港元,报3.93港元。

Table with 3 columns: 指数名称, 收盘, 涨跌. Lists various indices like 沪深300, 上证综合, etc.

上海期货交易所

Table with 4 columns: 主力合约, 收盘价(元), 涨跌(元), 持仓量(手). Lists commodities like 铝, 铜, 燃油, etc.

26日,沪燃料油小幅上涨,有色金属下跌。

受25日国际原油下跌影响,沪4月燃料油早盘低开,此后在国际原油盘中价格上涨的带动下震荡上涨,全天收报2760元,上涨20元。国际铜价25日上涨,26日下跌,沪铜全天保持高开低走趋势,收报54120元,下跌440元。沪铝早盘低开低走,午盘低位整理,报19410元,跌140元。沪橡胶全天保持宽幅震荡,收报21200元,微幅下跌25元。

大连商品交易所

Table with 4 columns: 主力合约, 收盘价(元), 涨跌(元), 持仓量(手). Lists commodities like 豆, 豆二, 玉米, etc.

26日,大连商品交易所各主力品种均出现一定幅度下跌。

25日大豆小幅收阴,26盘中继续下跌,受此影响,大连9月黄豆低开,午后震荡下跌,全天收报3063元,小幅下跌17元。连9月玉米开盘后快速下跌,此后低位宽幅震荡,全天收报1702元,小幅下跌6元。9月豆粕全天呈现震荡回落走势,收报2574元,下跌13元。5月豆油午盘后出现一波急跌,全天大跌152元,收报6454元。

郑州商品交易所

Table with 4 columns: 主力合约, 收盘价(元), 涨跌(元), 持仓量(手). Lists commodities like 棉, 白糖, PTA, etc.

26日,郑州商品交易所各主力品种涨跌互现。

纽约白糖25日盘中出现急跌。受此影响,郑糖全天保持在低位整理,收报3628,下跌17元。郑棉25日则走出与美棉相反的走势,早盘出现一波快速拉升,午盘宽幅震荡,收报13895元,上涨35元。PTA全天围绕前结算价宽幅震荡,尾盘快速拉升,收报8282元,上涨20元。9月强麦开盘后单边下跌,收报1816元,大跌2.47%。

中国外汇交易中心

Table with 3 columns: 人民币中间价(1月26日), 中间价, 变动. Lists exchange rates for USD, HKD, JPY, EUR, GBP.

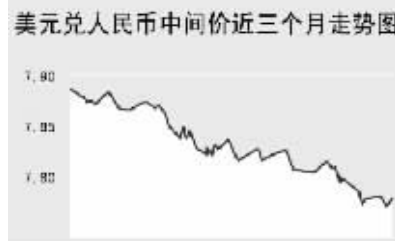


Table with 3 columns: 外汇即期交易收盘价, 货币对, 询价收盘价, 竞价收盘价. Lists rates for USD, HKD, EUR, etc.

中国银行外汇牌价

Table with 3 columns: 货币名称, 现汇买入价, 现钞买入价, 卖出价. Lists bank rates for various currencies.

1月26日人民币兑美元出现回落,美元兑人民币的中间价报于7.7817,较上一交易日上调82个基点。

在1月26日的中国外汇交易中心即期交易中,美元兑人民币即期询价和即期竞价最高分别达到7.7795和7.7785,随后逐渐走低,最低分别为7.7745和7.7740,最终即期询价和即期竞价分别以7.7758和7.7755报收。

人民币兑其他主要货币的中间价中,人民币相对日元、欧元、英镑都表现为不同程度的升值,100日元兑换6.4010元人民币,下跌0.0244,1欧元兑10.0656元人民币,下跌0.0050,1英镑兑换15.2942元人民币,下跌0.0019;而人民币相对港币有所贬值,1港币兑换0.99652元人民币,上涨0.00053。

银行间市场:拆借、回购

Table with 3 columns: 上海银行间同业拆放利率(1月26日), 期限, Shibor(%), 涨跌(BP). Lists interbank rates.

Table with 3 columns: 银行间回购定盘利率, 品种, 期限, 利率(%), 前利率(%). Lists repo rates.

Table with 4 columns: 银行间信用拆借行情, 品种, 加权利率(%), 升降(基点), 成交量(亿元), 增减(亿元). Lists credit rates.

Table with 4 columns: 银行间质押式回购行情, 品种, 加权利率(%), 升降(基点), 成交量(亿元), 增减(亿元). Lists repo rates.

1月26日上海银行间同业拆放利率(shibor)1月以上各期限品种利率水平无明显变化,1月期以下品种有小幅上涨,其中隔夜拆放利率为1.7889%,上涨3.48个基点。

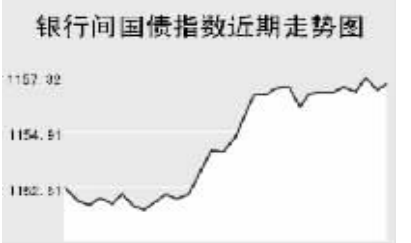
1月26日全国银行间同业拆借市场成交量大幅度增加,全天成交金额为127.2100亿元,较前一交易日增加93.3500亿元;加权平均利率水平为2.1323%,上调12.58个基点。各交易品种中以7天期成交为主,7天期品种全天成交了69.17亿元,加权平均利率水平为2.3946%。

1月26日全国银行间质押式回购市场加权平均利率上调2.07个基点,水平为1.8581%;成交量有小幅度减少,全天共成交1122.8928亿元,较前一交易日减少60.1876亿元;交易品种以1天期为主,1天期品种成交量为824.335亿元,加权平均利率为1.7767%。买断式回购有7笔共26.40亿元的成交,加权平均利率为2.3626%。

债券市场

Table with 3 columns: 证券交易所债券指数行情, 名称, 收盘点位, 涨跌. Lists bond indices.

Table with 3 columns: 银行间市场债券指数行情, 名称, 收盘点位, 涨跌. Lists interbank bond indices.



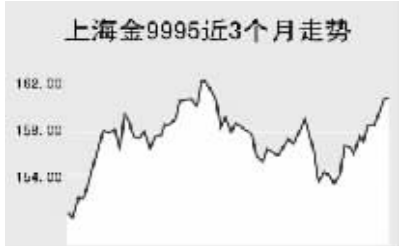
1月26日中国债券市场除上证国债指数、短期融资券指数有小幅下跌之外,其它品种均有所上涨,但涨幅不大。

1月26日银行间国债指数以1157.20点跳空开盘,但之后有所走低,最低达到1156.58点,随后展开反弹,最终以1157.00点收盘,上涨0.27点。上证国债指数以1116.7点开盘,之后震荡走低,最终以1116.4点收盘,较前一交易日下跌0.03点。

1月26日交易所交易的企业债仍然维持上涨态势,这也是连续第四天上涨,但上涨幅度减缓。上证企业债指数收盘为120.21点,较前一交易日上涨0.03点,巨潮债债指数收盘为120.91点,较前一交易日上涨0.04点。银行间债券市场的指数除短期融资券指数小幅下跌0.3点之外,其它品种全部上涨。

上海黄金交易所

Table with 3 columns: 合约, 收盘价(元), 涨跌(元). Lists gold prices for various contracts.



WORLD 国际市场

股→票

亚太地区主要股票市场

Table with 3 columns: 指数名称, 收盘, 涨跌. Lists Asian stock indices.

26日,亚太各主要股市全线下跌。日经225指数下跌36.37点,报17421.93点。因日本12月消费者物价增幅低于预期,银行股下跌,日本资产最多的三菱日联金融集团下跌1.3%,报150.7日元;瑞穗下跌1%,报889000日元;三井金融集团下跌1.6%,报124.7日元。

韩国Kospi指数下跌11.03点,报1371.33点。因出口增长减缓可能压抑经济扩张,银行股下跌,韩国最大的国民银行下跌1.6%,报72800韩元;排名第三的Woori Finance Holdings Co.下跌1.1%,报21800韩元。

新加坡海峡时报指数收盘跌20.89点,报3087.74点。地产股和银行股打压指数,星展银行跌1.8%,大华银行跌1.6%,华侨银行跌1.3%。新加坡最大地产公司Capitaland跌2.9%,City Developments Ltd.跌2.1%。

欧洲、非洲、中东主要股票市场

Table with 4 columns: 指数名称, 最新, 涨跌, 前日收盘. Lists European/African/Middle East stock indices.

26日,欧洲各主要股市均出现一定幅度下跌。

截至发稿时间,英国富时100指数下跌17.7点,最新报6251.6点。医药股以及矿产类股票走低打压指数。德国DAX30指数下跌22.74点,最新报6696.84点。西门子上交易日大涨后又大跌。法国CAC40指数下跌30.03点,最新报5579.17点。

美洲主要股票市场

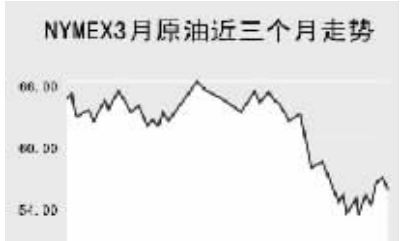
Table with 4 columns: 指数名称, 最新, 涨跌, 前日收盘. Lists American stock indices.

(本表数据截至北京时间1月26日23:00)

商品→期货

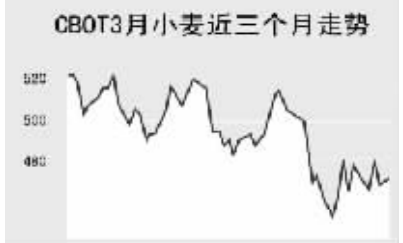
能源市场

Table with 4 columns: 合约, 单位, 最新价, 涨跌. Lists energy futures.



农产品市场

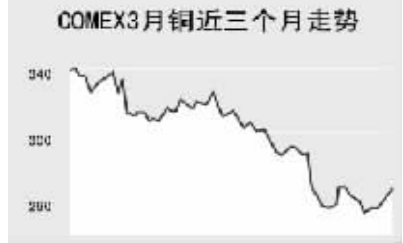
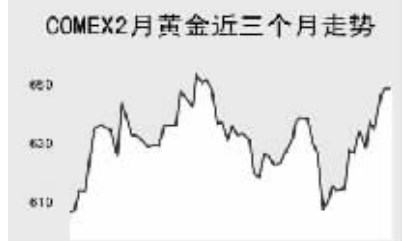
Table with 4 columns: 合约, 单位, 最新价, 涨跌. Lists agricultural futures.



(本表数据截至北京时间1月26日23:00)

金属市场

Table with 4 columns: 合约, 单位, 最新价, 涨跌. Lists metal futures.



因天气预报显示美国东北部将持续寒冷天气,26日国际原油开盘后开始反弹,截至发稿时间纽约3月原油报55.01美元,涨1.34%,布伦特3月原油报54.82美元,涨1.2%;有色金属方面,26日截至发稿时间各品种主力合约纷纷下跌,其中,COMEX铜和伦敦铜下跌超过1%;此外,CBOT农产品市场26日截至发稿时间各品种主力合约窄幅震荡,其中,只有CBOT小麦小幅上涨。

外→汇

主要货币汇率

Table with 4 columns: 品种, 1美元价值, 1欧元价值, 涨跌. Lists major currency exchange rates.

利率→债券

主要货币同业拆借利率

Table with 4 columns: 品种, 美元(%), 英镑(%), 欧元(%), 日元(%). Lists interbank rates.

政府债券收益率

Table with 3 columns: 品种, 收益率(%), 前收益率(%). Lists government bond yields.