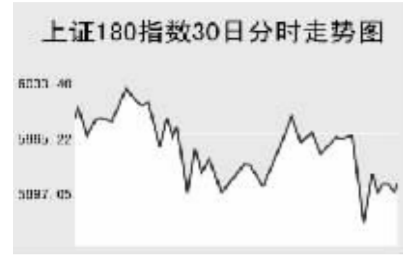


CHINA 中国市场

上海证券交易所

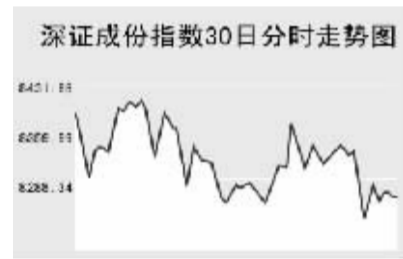


30日,上证综指震荡走低,全天收报 2930.56 点,下跌 14.7 点,沪市全天成交 876.64 亿元。

上证综指早盘高开于 2959.4 点,开盘后震荡走高,最高至 2980.51 点,北京时间 14:25 后在中国人寿的打压下快速下跌,最低至 2901.76 点,尾盘略有回升,全天收报 2930.56 点,跌 0.5%,沪市个股涨少跌多。农林牧渔板块走势强劲,香梨股份、新农开发等个股涨停。机械板块表现抢眼,阳之光、广船国际、沪东重机等多个个股涨停。地产股走势出现分化,华发股份跌停,上实发展、保利地产跌幅在 8% 以上,但贤成实业封涨停。大盘蓝筹股方面,工商银行跌 2.82%,报 5.17 元;中国银行跌 0.8%,报 4.96 元;中国人寿跌 1.91%,报 39.97 元;中国石化大涨 7.28%,报 10.61 元;中国联通涨 1.4%,报 5.08 元。

上证 B 股指数收报 169.99 点,下跌 2.13%。沪市 B 股涨少跌多,宝信 B 股、凌云 B 股涨幅在 4% 以上,海欣 B 股大跌 6.1%,为沪市跌幅最大 B 股。上证基金指数全天收报 2272.89 点,跌 0.22%。基金通乾涨幅最大,为 4.65%。

深圳证券交易所



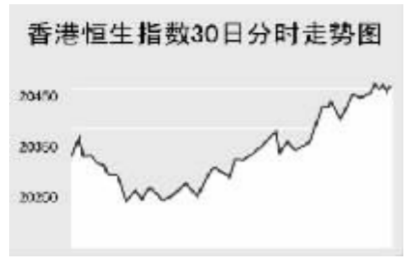
30日,深证成份指数震荡回落,全天收报 8262.33 点,下跌 1.17%,深市股票成交 419.81 亿元。

深成指早盘小幅高开于 8391.33 点,开盘后快速下跌,至 8285 点附近止跌回升,最高至 8410.74 点,此后保持震荡下跌,全天收报 8262.33 点,下跌 97.66 点,盘中最低 8224.83 点。农林牧渔板块当日走势强劲,隆平高科、正虹科技涨停报收。有色金属当日表现疲软,东方铝业、云铝股份跌幅在 4% 以上,中钨高新、云南铜业等个股也有一定跌幅。其他成交较为活跃个股中,万科 A 大涨 6.27%,报 16.90 元;五粮液涨 0.79%,报 28.21 元;中金岭南跌 2.82%,报 23.44 元;泰达股份涨

2.77%,报 8.9 元;S 深发展 A 涨停,报 20.14 元。

中小板指数当日收报 3250.31 点,涨 1.31%。中航精机、海鸥卫浴大涨 9% 以上,列中小板涨幅前两位。深证 B 股指数当日大跌 3.43%,收报 489.36 点。地产类 B 股当日大幅下挫,万科 B 在 A 股大跌的影响下跌停,招商局 B、深国商 B 跌幅也在 7% 以上。深证基金指数收报 2090.28 点,下跌 0.65%。深市仅基金隆元等三只基金小幅上涨。

香港交易所



1月30日,恒生指数涨 223.78 点,收报 20460.46 点。恒生国企指数涨 0.99%,报 9771.66 点。全天成交 375 亿港元。

香港恒生指数早盘高开于 20281.9 点,开盘后短暂冲高,此后快速回落,最低至 20165.2 点,此后快速上扬,最高至 20465.5 点,全天收报 20460.46 点,大涨 223.78 点。恒生国企指数早盘同样冲高回落,最低至 9655.53 点。此后震荡攀升,内地股市收盘后更是加速上扬,最高至 9786.49 点,全天大涨 95.54 点,收报 9771.66 点。

长江实业、和记黄埔公告称,将向上海一房地产项目投资,两公司股价分别上扬 1.6% 和 0.3%。有报道称,沃达丰集团拒绝了一些香港投资者出价收购其所持中国移动股份,中国移动大涨 3.1%。国际原油 29 日下挫,航空股上涨,国泰航空涨 0.2%,中国国航涨 2.3%。中国人寿称,去年利润预估增加超过 50%,公司股价上涨 1.1%。重庆钢铁公告,计划自 2 月 5 日起发行 3.5 亿股 A 股,公司股价大涨 9.5%。此外,交通银行涨 0.14 港元,报 8.56 港元;建设银行涨 0.05 港元,报 4.7 港元;中国平安涨 0.35 港元,报 38.35 港元;中国财险涨 0.22 港元,报 4.78 港元。

Table with 3 columns: 指数名称, 收盘, 涨跌

上海期货交易所

Table with 4 columns: 主力合约, 收盘价(元), 涨跌(元), 持仓量(手)

30日,沪燃料油下跌,有色金属大幅下挫。

29日,国际原油大幅下跌,受此影响,沪 5 月原油全天低位整理,收报 2747 元,下跌 1.68%。国际铜、铝价格 29 日大幅收阴,受此影响沪铜全天保持低位,午盘后一度跌停,全天收报 51910 元,大跌 3.99%。沪铝低开受国际铝价盘中回升带动有所反弹,全天收报 19210 元,跌 290 元。沪 5 月橡胶在东京胶下跌的影响下宽幅震荡,全天收报 21710 元,涨 25 元。

大连商品交易所

Table with 4 columns: 主力合约, 收盘价(元), 涨跌(元), 持仓量(手)

30日,郑州商品交易所各主力合约走势疲软。

29日 CBOT 大豆小幅收阴,30 日早盘快速回落,受此影响连大豆开盘后快速下跌,此后低位波动,全天收报 3063 元,下跌 12 元。连 9 月玉米在外盘玉米走低的影响下保持低位宽幅波动,收报 1701 元,微幅下跌 5 元。9 月豆粕与黄大豆联动下跌,收报 2552 元,下跌 27 元。5 月豆粕早盘下跌后逐步上扬,全天微幅上涨 4 元,收报 6430 元。

郑州商品交易所

Table with 4 columns: 主力合约, 收盘价(元), 涨跌(元), 持仓量(手)

30日,郑糖小幅上涨,其他主力品种下跌。

纽约白糖 29 日保持低位震荡,收阴下跌。受此影响,郑糖小幅低开,但此后快速上扬,收报 3656 元,上涨 17 元。郑棉受 NYBOT 棉大跌影响,全天保持低位整理,收报 13864 元,下跌 45 元。PTA 继续疲软,全天保持低位波动,收报 8184 元,下跌 102 元。9 月强麦受 CBOT 小麦 29 日下跌影响收阴,全天收报 1786 元,下跌 27 元。

中国外汇交易中心

Table with 3 columns: 人民币中间价(1月30日), 中间价, 变动

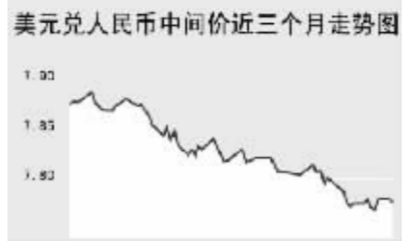


Table with 3 columns: 外汇即期交易收盘价, 货币对, 询价收盘价, 竞价收盘价

Table with 3 columns: 中国银行外汇牌价, 货币名称, 现汇买入价, 现钞买入价, 卖出价

1月30日人民币兑美元重新走强,美元兑人民币的中间价报于 7.7796,较上一交易日下调 40 个基点。

在 1 月 30 日的中国外汇交易中心即期交易中,美元兑人民币即期询价和即期竞价最高分别达到 7.7771 和 7.7759,随后逐渐走低,最低分别达到 7.7748 和 7.7740,最终即期询价和即期竞价分别以 7.7750 和 7.7742 报收。

人民币兑其他主要货币的中间价中,人民币相对港币、日元表现为不同程度的升值,1 港币兑换 0.99587 元人民币,下调 0.00069;100 日元兑换 6.3945 元人民币,下跌 0.0018;而人民币相对欧元、英镑有所贬值,1 欧元兑 10.0733 元人民币,上调 0.0286;1 英镑兑换 15.2571 元人民币,上调 0.0131。

银行间市场:拆借、回购

Table with 3 columns: 上海银行间同业拆放利率(1月30日), 期限, Shibor(%), 涨跌(BP)

Table with 3 columns: 银行间回购定盘利率, 品种, 期限, 利率(%), 前利率(%)

Table with 4 columns: 银行间信用拆借行情, 品种, 加权利率(%), 升降(基点), 成交量(亿元), 增减(亿元)

Table with 4 columns: 银行间质押式回购行情, 品种, 加权利率(%), 升降(基点), 成交量(亿元), 增减(亿元)

Table with 4 columns: 银行间买断式回购行情, 品种, 加权利率(%), 升降(基点), 成交量(亿元), 增减(亿元)

1月30日上海银行间同业拆放利率(shibor)的隔夜品种微幅上调,利率为 1.7838%,上调 0.08 个基点,1 周的拆放利率微幅下调 0.08 个基点,利率为 2.1022%,2 周品种有 1.24 个基点的下调。

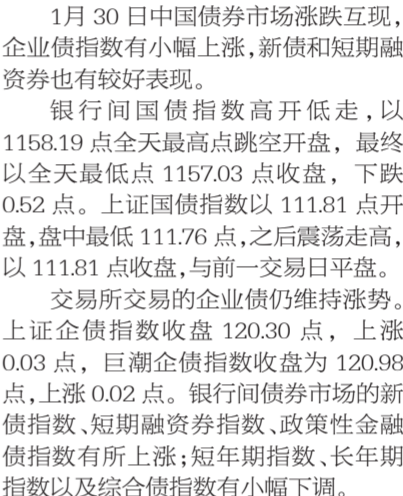
1月30日全国银行间同业拆借市场成交量大幅度减少,全天成交金额为 193.30 亿元,较前一交易日减少 114.04 亿元;加权平均利率水平为 1.8140%,下调 13.54 个基点。各交易品种中以 1 天期成交为主,成交 187.19 亿元。

1月30日全国银行间质押式回购市场加权平均利率下调 1.45 个基点,水平为 1.8630%;成交量有小幅度减少,全天共成交 1424.2122 亿元,较前一交易日减少 228.9784 亿元;交易品种以 1 天期为主,1 天期品种成交 1063.3774 亿元,加权平均利率为 1.7748%。买断式回购有 5 笔共 6.6 亿元的成交,加权平均利率为 2.0838%。

债券市场

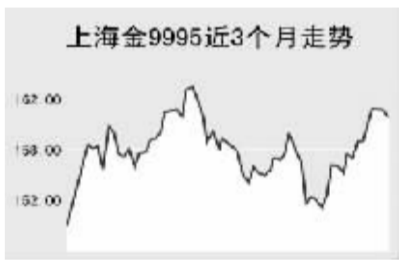
Table with 3 columns: 证券交易所债券指数行情, 名称, 收盘点位, 涨跌

Table with 3 columns: 银行间市场债券指数行情, 名称, 收盘点位, 涨跌



1月30日中国债券市场涨跌互现,企业债指数有小幅上涨,新债和短期融资券也有较好表现。

银行间国债指数高开低走,以 1158.19 点全天最高点跳空开盘,最终以全天最低点 1157.03 点收盘,下跌 0.52 点。上证国债指数以 111.81 点开盘,盘中最低 111.76 点,之后震荡走高,以 111.81 点收盘,与前一交易日平盘。交易所交易的企业债仍维持强势。上证企业债指数收盘 120.30 点,上涨 0.03 点,巨潮债指数收盘为 120.98 点,上涨 0.02 点。银行间债券市场的新债指数、短期融资券指数、政策性金融债指数有所上涨;短中期国债、长中期国债以及综合债指数有小幅下调。



WORLD 国际市场

股→票

Table with 3 columns: 指数名称, 收盘, 涨跌

30日,亚太各主要股市小幅上涨。

日经 225 指数微幅上涨 19.73 点,收报 17490.19 点。日元兑美元贬值至四年多以来低点,出口类公司股价上扬,本田汽车上涨 1.5%,丰田汽车上涨 0.5%,日本最大汽车零部件制造商电装公司上涨 3.6%。佳能公司今年净利增长为 1999 年以来最小增幅,公司股价下跌 1.7%。

韩国 Kospi 指数小涨 0.6%,收报 1370.72 点。Korea Investment & Securities 将浦项钢铁目标价调高 25%,浦项钢铁上涨 1.1%,收在 328500 韩元。韩元兑美元汇率跌至 3 个月低点,三星电子受此影响上涨 5000 韩元,报 583000 韩元。

欧洲、非洲、中东主要股票市场

Table with 4 columns: 指数名称, 最新, 涨跌, 前日收盘

30日,英国股市微跌,德、法股市上涨。

截至发稿时间,英国富时 100 指数微跌 3 点,最新报 6236.9 点。汇丰控股、沃达丰股价下跌打压指数。德国 DAX30 指数上涨 38.99 点,最新报 6765 点。西门子大幅上扬支撑指数。法国 CAC40 指数上涨 21.61 点,最新报 5641.31 点。

美洲主要股票市场

Table with 4 columns: 指数名称, 最新, 涨跌, 前日收盘

商品→期货

Table with 4 columns: 合约, 单位, 最新价, 涨跌

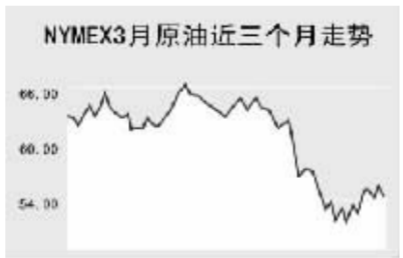
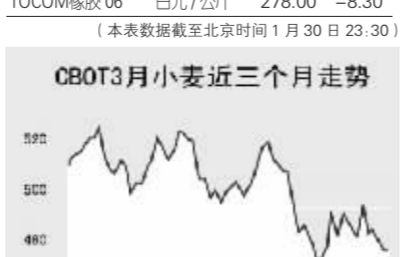
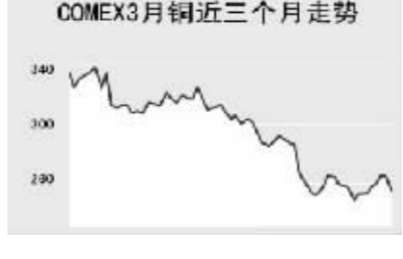
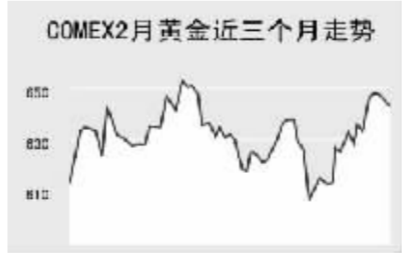


Table with 4 columns: 合约, 单位, 最新价, 涨跌



金属市场

Table with 4 columns: 合约, 单位, 最新价, 涨跌



因有消息称沙特将削减原油产量,受此消息提振,30 日国际原油价格开始反弹,截至发稿时间纽约 3 月原油报 54.63 美元,涨 1.45%,布伦特 3 月原油报 54.33 美元,涨 1.32%;有色金属方面,30 日截至发稿时间各品种主力合约纷纷反弹,只有伦敦镍出现下跌跌幅超过 2%;此外,CBOT 农产品市场 30 日截至发稿时间各品种主力合约继续小幅下跌,其中,CBOT 玉米跌幅最大为 0.63%。

外→汇

Table with 3 columns: 主要货币汇率, 品种, 1美元价值, 1欧元价值

利率→债券

Table with 4 columns: 主要货币同业拆借利率, 美元(%), 英镑(%), 欧元(%), 日元(%)

Table with 4 columns: 主要货币同业拆借利率, 美元(%), 英镑(%), 欧元(%), 日元(%)

Table with 3 columns: 政府债券收益率, 品种, 收益率(%), 前收益率(%)

Table with 3 columns: 政府债券收益率, 品种, 收益率(%), 前收益率(%)