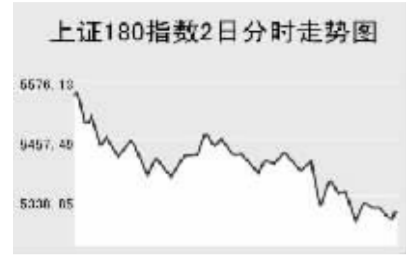


CHINA 中国市场

上海证券交易所



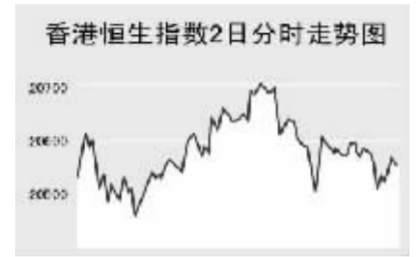
2月2日,上证综指大跌,全天收报2673.21点,跌幅达4.03%,沪市全天成交650.92亿元。

上证综指早盘微幅高开于2791.49点,此后震荡回落,直至收盘,全天收报2673.21点,大跌112.22点,全天最高2796.44点,最低至2666.86点,沪市个股涨跌比约为1:3。

成交较为活跃的个股中,五粮液跌6.6%,报24.18元;鞍钢股份跌7.58%,报11.83元;西山煤电跌4.13%,报12.99元;S深发展A跌停,报17.54元。

中小板指数当日收报3105.92点,跌1.49%。太阳纸业、中材科技跌幅超过7%,列深市中小板跌幅前两位。深证B股指数当日下跌0.94%,收报449.51点。深国商B在A股跌停的影响下大跌7.77%。深证基金指数收报1908.64点,大跌3.13%,深市封基全线下跌。

香港交易所



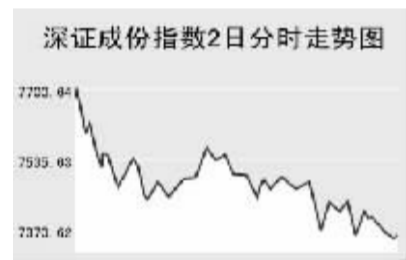
2月2日,恒生指数涨133.52点,报20563.68点。恒生国企指数升0.59%,报9598.21点。全天成交504亿港元。

香港恒生指数早盘高开于20544.3点,开盘后冲高回落,最低至20468.8点,此后震荡上扬,最高至20704.1点,午盘后继续震荡走低,全天收报20563.68点,上涨133.52点。

汇丰控股称,将维持香港最优惠贷款利率在7.75%的水平不变,地产股上涨,香港市值最大的房地产开发商长江实业涨1%,第二大的新鸿基地产升1.6%,第三大的恒隆地产涨4.9%。

联想集团公布的会计第三季度利润优于预估,联想集团上扬4.6%。紫金矿业公司称,将申请在内地发行不超过1.5亿股A股,并将实施股份回购,公司股价大涨4.7%。其他国企股方面,建设银行涨0.07港元,报4.42港元;交通银行涨0.11港元,报8.42港元;中国人寿涨0.15港元,报22.5港元;中国银行涨0.01港元,报3.84港元。

深圳证券交易所



2月2日,深证成份指数大幅下挫,全天收报7348.03点,大跌4.58%,深市股票成交312.97亿元。

深成指早盘平盘开出,开盘后即形成快速下跌,午盘后继续震荡走低,全天收报7348.03点,大跌352.61点,盘中最高7711.99点,最低至7339.86点。当日深成指成份股走势疲弱,除盐湖钾肥等少数个股小幅上涨外均出现下跌,地产股中的金融街、万科A分别下跌8.21%和7.86%,为成指成份股中跌幅最大两只个股。有色金属板块走势疲软,云铝股份大跌9.05%,锡业股份跌幅也近8%。其他

上海期货交易所

Table with columns: 主力合约, 收盘价(元), 涨跌(元), 持仓量(手). Rows include 铝704, 铜704, 燃料油705, 橡胶705.

2月2日,沪燃料油上涨,期铜、橡胶下跌。

国际原油周五早盘低开,此后震荡上扬,受此影响,沪5月燃料油开盘后快速上涨,此后高位震荡,收报2883元,上涨45元。LME铜上交易日大幅收阴,4月铜在此影响下全天保持低位整理,收报52380元,大跌15%。沪4月铝在外盘带动下小幅收高,收报19510元,上涨50元。东京胶当日大幅下挫,沪5月橡胶全天低开低走,收报21135元,大跌343%。

大连商品交易所

Table with columns: 主力合约, 收盘价(元), 涨跌(元), 持仓量(手). Rows include 豆一709, 豆二709, 玉米709, 豆粕709, 豆油705.

2月2日,郑商所9月玉米小幅下跌,其他品种上涨。

受美大豆上交易日小幅收阳以及当日盘中震荡走高带动,连大豆早盘快速拉升,此后高位宽幅震荡,收报3138元,上涨22元。连9月玉米在外盘影响下全天保持低位整理,收报1711元,小幅下跌5元。9月豆粕与黄大豆联动收高,收报2595元,涨14元。5月豆粕早盘快速上扬,但午盘后快速下挫,收报6508元,微幅上涨2元。

郑州商品交易所

Table with columns: 主力合约, 收盘价(元), 涨跌(元), 持仓量(手). Rows include 棉一705, 白糖705, PTA05, 强麦709, 硬麦711.

2月2日,郑商所各主要合约走势疲弱。

2日,郑棉早盘低开后震荡回升,此后保持在前结算价下方波动,收报3720元,小幅下跌8元。郑棉早盘低开高走,此后围绕前结算价窄幅整理,收报13945元,微幅上涨5元。PTA先扬后抑,尾盘快速下挫,收报8202元,下跌94元。在CBOT小麦上交易日下跌的影响下,郑强麦早盘低开,此后低位宽幅震荡,收报1800元,下跌15元。

中国外汇交易中心

Table: 人民币汇率中间价(2月2日). Columns: 中间价, 变动. Rows: 1美元, 1港币, 100日元, 1欧元, 1英镑.

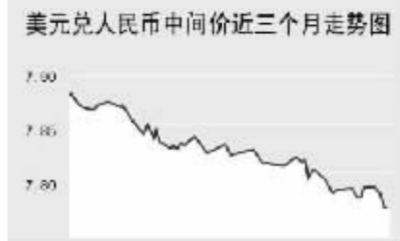


Table: 外汇即期交易收盘价. Columns: 货币对, 询价收盘价, 竞价收盘价. Rows: 美元/人民币, 港币/人民币, 100日元/人民币, 欧元/人民币.

Table: 中国银行外汇牌价. Columns: 货币名称, 现汇买入价, 现钞买入价, 卖出价. Rows: 英镑, 港币, 美元, 瑞士法郎, 新加坡元, 瑞典克朗, 丹麦克朗, 挪威克朗, 日元, 加拿大元, 澳大利亚元, 欧元, 澳门元, 菲律宾比索, 泰国铢, 新西元, 韩国元.

2月2日人民币兑美元微幅走高,美元兑人民币的中间价报于7.7613,较上一交易日下调2个基点。

在2月2日的中国外汇交易中心即期交易中,美元兑人民币即期询价和即期竞价最高分别达到7.7600和7.7580,随后逐渐走低,最低分别达到7.7556和7.7536,最终即期询价和即期竞价分别以7.7560和7.7558收市。

人民币兑其他主要货币的中间价中,人民币相对港币、英镑表现为不同程度贬值,1港币兑换0.9944元人民币,上调0.00013;1英镑兑换15.2721元人民币,上调0.029%;而人民币相对日元、欧元有所升值,100日元兑换6.4233元人民币,下调0.0007;1欧元兑10.1045元人民币,下调0.0082。

银行间市场:拆借、回购

Table: 上海银行间同业拆放利率(2月2日). Columns: 期限, Shibor(%), 涨跌(BP). Rows: O/N, 1W, 2W, 1M, 3M, 6M, 9M, 1Y.

Table: 银行间回购定盘利率. Columns: 品种, 期限, 利率(%), 前利率(%). Rows: FR001, FR007.

Table: 银行间信用拆借行情. Columns: 品种, 加利率(%), 升降(基点), 成交量(亿元), 增减(亿元). Rows: IB0001, IB0007, IB01M, IB02M, IB04M.

Table: 银行间质押式回购行情. Columns: 品种, 加利率(%), 升降(基点), 成交量(亿元), 增减(亿元). Rows: R001, R007, R014, R021, R1M, R2M, R3M.

Table: 银行间买断式回购行情. Columns: 品种, 加利率(%), 升降(基点), 成交量(亿元), 增减(亿元). Rows: OR007, OR3M.

2月2日上海银行间同业拆放利率(shibor)隔夜和1周品种微幅下调,而1周以上期限品种不同程度上调。

2月2日全国银行间同业拆借市场成交量大幅度减少,全天成交金额为66.09亿元,较前一交易日减少103.79亿元;加权平均利率水平为2.0902%,下调2.94个基点。各交易品种中以7天期成交为主,7天期品种全天成交37.4亿元。

2月2日全国银行间质押式回购市场加权平均利率上调1.77个基点,水平为1.9204%;成交量有小幅减少,全天共成交1017.9261亿元,较前一交易日减少179.0869亿元;交易品种仍以1天期为主,1天期品种成交556.8045亿元,加权平均利率为1.7414%。买断式回购有4笔共6.1亿元的成交,加权平均利率为2.4317%。

债券市场

Table: 证券交易所债券指数行情. Columns: 名称, 收盘点位, 涨跌. Rows: 上证国债指数, 上证企业债指数, 巨潮债指数.

Table: 银行间市场债券指数行情. Columns: 名称, 收盘点位, 涨跌. Rows: 国债指数, 政策性金融债指数, 短中期指数, 长中期指数, 综合债指数, 新债指数, 短期融资券指数.

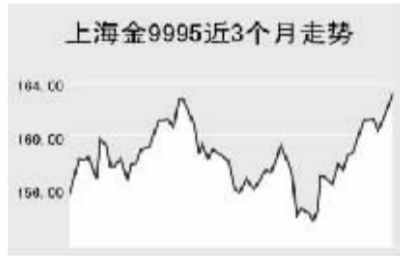
2月2日中国债券市场涨跌互现,企业债大幅上涨,交易所国债品种小幅调整,银行间国债小幅上涨。

2月2日银行间国债指数高开低走,以115725点的全天最高点开盘,以115664点收盘,上涨0.39点。上证国债指数以11175点开盘,最高达到11176点,之后不断走低,最低曾达到11168点,最终以11170点收盘,下跌0.05点。

2月2日交易所交易的企业债大幅上涨,上证企业债指数收盘为120.34点,上涨0.16点,巨潮企业债指数收盘为121.02点,上涨0.18点。银行间债券市场的短中期指数和短期融资券指数分别上涨0.92和0.12点;长中期指数和政策性金融债指数分别下跌0.46和0.25点;新债指数和综合债指数也有小幅下跌,分别下跌0.15和0.01点。

上海黄金交易所

Table: 合约, 收盘价(元), 涨跌(元). Rows: 金9995, 金9999, 铂9995, 银(T+D), 金(T+D).



WORLD 国际市场

股→票

Table: 亚太地区主要股票市场. Columns: 指数名称, 收盘, 涨跌. Rows: 东京证交所股票指数, 日经225指数, 韩国KOSPI指数, 澳大利亚证交所股票指数, 雅加达综合指数, 孟买SENSEX30指数, 新加坡海峡时报指数, 吉隆坡综合指数, 菲律宾综合指数.

2月2日,亚太各主要股市全线上扬。

日经225指数上涨27.61点,报17547.11点。市场预测电力公司会增发股利,电力股大涨,东京电力公司上涨3.4%,关西电力上涨5.2%,中部电力上涨5%,NTT都市开发公布获利上扬,地产股整体走强,三菱地所上涨1.7%,住友不动产上涨4.4%,NTT都会开发7.8%。

韩国Kospi指数上涨30.24点,收报1413.14点。由于第四季获利大幅增长,全球最大造船公司现代重工股价大涨5.4%。银行股走强,国民银行大涨6.5%,收在82500韩元;韩国交换银行上涨5.5%,收在13350韩元。新加坡海峡时报指数上扬49.58点,报3217.68点。本周上涨4.2%,创近三年最大单周涨幅。出口类股上涨,特许半导体上涨5.7%,创新科技上涨1.9%。

欧洲、非洲、中东主要股票市场

Table: 指数名称, 最新, 涨跌, 前日收盘. Rows: 摩根士丹利欧洲指数, 英国富时100指数, 德国DAX30指数, 法国CAC40指数, 西班牙IBEX35指数, 意大利米兰30指数, 荷兰AEX指数, 俄罗斯RTS指数(美元), 南非JSE综合指数, 开罗证交所CASE30指数, 以色列塔拉维夫100指数, 沙特阿拉伯综合指数.

2月2日,欧洲各主要股市上涨。

截至发稿时间,英国富时100指数涨37.4点,最新报63196点。特易购、桑斯特里等零售业公司股价上涨支撑指数上扬。德国DAX30指数上涨24.97点,最新报68762.5点。E.ON公司股价连续上涨一周。法国CAC40指数上涨12.64点,最新报5674.89点。家乐福走势强劲。

美洲主要股票市场

Table: 指数名称, 最新, 涨跌, 前日收盘. Rows: 道琼斯工业指数, 纳斯达克100指数, 标准普尔500指数, 纳斯达克综合指数, 加拿大TSX综合指数, 墨西哥综合指数, 阿根廷Merval指数, 巴西圣保罗交易所指数.

(本表数据截至北京时间2月2日23:00)

商品→期货

Table: 能源市场. Columns: 合约, 单位, 最新价, 涨跌. Rows: NYMEX原油03, NYMEX取暖油03, NYMEX天然气03, ICE布伦特03.

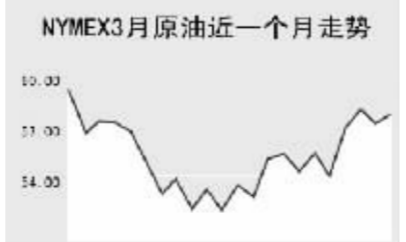
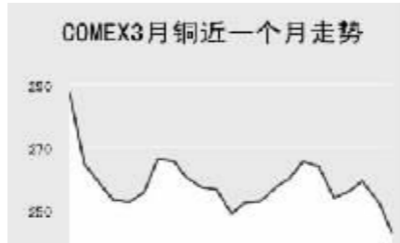
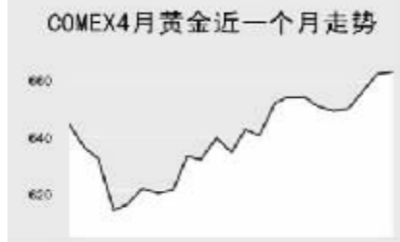


Table: 农产品市场. Columns: 合约, 单位, 最新价, 涨跌. Rows: CBOT大豆03, CBOT豆粕03, CBOT玉米03, CBOT小麦03, NYBOT糖03, NYBOT棉花03, TOCOM橡胶07.



金属市场

Table: 合约, 单位, 最新价, 涨跌. Rows: COMEX黄金04, COMEX银03, COMEX铜03, LME铝三个月, LME铜三个月, LME镍三个月, TOCOM铝12.



因美国寒冷天气持续,2日国际原油开盘后冲高回落,截至发稿时间纽约3月原油报5742美元,微跌0.12%,布伦特3月原油报5699美元,微涨0.33%;有色金属方面,2日截至发稿时间除伦敦铜上涨外其他各品种主力合约纷纷下跌,其中,COMEX铜和伦敦铜跌幅超过4%,此外,CBOT农产品市场2日截至发稿时间各品种主力合约小幅上涨,其中,CBOT豆粕涨幅最大为0.29%。

外→汇

Table: 主要货币汇率. Columns: 品种, 1美元价值, 1欧元价值. Rows: 美元, 欧元, 英镑, 日元, 韩元, 港币, 新台币, 新加坡元, 菲律宾比索, 泰铢, 马来西亚林吉特, 印度尼西亚卢比, 澳大利亚元, 新西兰元, 印度卢比, 巴基斯坦卢比, 沙特阿拉伯里亚尔, 以色列谢克尔, 新土耳其里拉, 俄罗斯卢布, 波兰兹罗提, 匈牙利福林, 丹麦克朗, 挪威克朗, 巴西雷亚尔, 阿根廷比索, 智利比索, 加拿大元, 墨西哥比索, 埃及镑, 南非兰特.

Table: 主要货币同业拆借利率. Columns: 美元(%), 英镑(%), 欧元(%), 日元(%). Rows: 隔夜利率, 隔夜利率变动, 1周利率, 1周利率变动, 2周利率, 2周利率变动, 1个月利率, 1个月利率变动, 3个月利率, 3个月利率变动, 6个月利率, 6个月利率变动, 9个月利率, 9个月利率变动, 12个月利率, 12个月利率变动.

Table: 政府债券收益率. Columns: 品种, 收益率(%), 前收益率(%). Rows: 美国2年期国债, 美国10年期国债, 英国2年期金边债券, 英国10年期金边债券, 日本2年期国债, 日本10年期国债, 德国2年期国债, 德国10年期国债, 法国2年期国债, 法国10年期国债, 意大利2年期国债, 意大利10年期国债, 加拿大2年期国债, 加拿大10年期国债.

(本表数据截至北京时间2月2日22:00)

利率→债券

Table: 主要货币同业拆借利率. Columns: 美元(%), 英镑(%), 欧元(%), 日元(%). Rows: 隔夜利率, 隔夜利率变动, 1周利率, 1周利率变动, 2周利率, 2周利率变动, 1个月利率, 1个月利率变动, 3个月利率, 3个月利率变动, 6个月利率, 6个月利率变动, 9个月利率, 9个月利率变动, 12个月利率, 12个月利率变动.

Table: 政府债券收益率. Columns: 品种, 收益率(%), 前收益率(%). Rows: 美国2年期国债, 美国10年期国债, 英国2年期金边债券, 英国10年期金边债券, 日本2年期国债, 日本10年期国债, 德国2年期国债, 德国10年期国债, 法国2年期国债, 法国10年期国债, 意大利2年期国债, 意大利10年期国债, 加拿大2年期国债, 加拿大10年期国债.

Table: 政府债券收益率. Columns: 品种, 收益率(%), 前收益率(%). Rows: 美国2年期国债, 美国10年期国债, 英国2年期金边债券, 英国10年期金边债券, 日本2年期国债, 日本10年期国债, 德国2年期国债, 德国10年期国债, 法国2年期国债, 法国10年期国债, 意大利2年期国债, 意大利10年期国债, 加拿大2年期国债, 加拿大10年期国债.

(本表数据截至北京时间2月2日22:00)