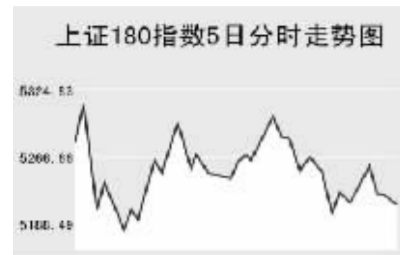


CHINA 中国市场

上海证券交易所

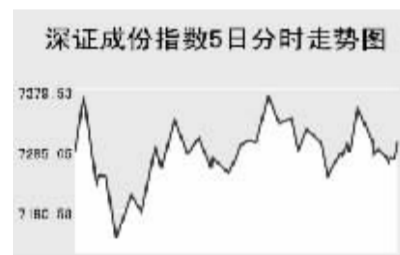


2月5日,上证综指在大盘股打压下收阴下跌,全天收报2612.54点,下跌2.27%。

上证综指早盘低开于2658.07点,短暂冲高至当日最高2672.05点后快速回落,最低至2610.33点,此后保持宽幅震荡,尾盘收低,全天收报2612.54点,下跌60.67点,沪市个股涨跌比约为2:1。

上证B股指数收报159.41点,上涨0.37%。辅投B股大涨6.28%,列沪市B股涨幅首位。上证基金指数全天收报2051.24点,下跌1.13%。沪市封基涨少跌多,基金兴和涨幅最大,为1.87%。

深圳证券交易所



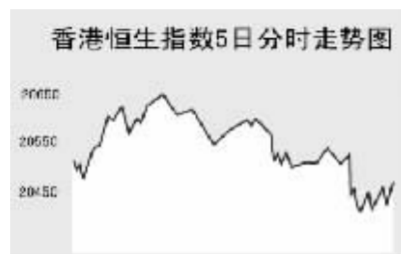
2月5日,深证成份指数收报7292.95点,下跌0.75%,深市股票成交251.10亿元。

深成指早盘低开于7280.94点,开盘后冲高回落,最低至7144.50点,此后宽幅震荡,全天收报7292.95点,下跌55.09点,盘中最高7373.98点。汽车股在连续大跌数日后强势反弹,一汽夏利涨停,长安汽车大涨9.09%,江铃汽车、一汽轿车等个股当日均有较大涨幅。

报23.71元;鞍钢股份跌5.66%,报11.16元;西山煤电涨1.23%,报13.15元。

中小板指数当日收报3092.59点,跌0.43%。华星化工、中航精机涨停,传化股份大跌7.06%,列深市中小板跌幅首位。深证B股指数当日大涨2.39%,收报460.23点。京东方B随A股大涨7.02%,为深市涨幅最大B股。深证基金指数收报1900.69点,跌0.42%,基金久富复牌涨停,基金安久大跌4.62%,跌幅最大。

香港交易所



2月5日,恒生指数跌108.06点,报20455.62点,恒生国企指数涨0.08%,报9605.56点,全天成交478亿港元。

香港恒生指数早盘低开于20514.8点,开盘后快速上扬,最高至20645.8点,此后震荡回落,最低至20409.2点,全天收报20455.62点,下跌108.06点。恒生国企指数当日同样低开,短暂探至当日最低9555.4点后快速拉升,此后震荡下跌,全天小幅上涨7.35点,收报9605.56点。

由于国际原油价格上涨,石油类股上涨,中海油涨0.5%,报6.63港元;中国石油升0.3%,报9.66港元。而航空股受此影响下跌,国泰航空跌0.5%,报20.45港元;中国南方航空跌1.7%,报3.48港元。中国银监会称,中国12家股份制银行去年不良贷款率由前年的4.8%降至3%,内地银行股上涨,中国银行涨0.3%,报3.85港元;工商银行涨0.7%,报4.55港元。恒隆地产近期涨幅过大,当日下跌4.7%,报22.55港元。其他国企股方面,中国人寿涨0.30港元,报22.8港元;中国远洋涨0.46港元,报6.27港元;中国铝业涨0.17港元,报7.7港元。

Table with columns: 指数名称, 收盘, 涨跌

上海期货交易所

Table with columns: 主力合约, 收盘价(元), 涨跌(元), 持仓量(手)

2月5日,沪燃料油小幅上涨,期铜大幅下跌。

受上周末国际原油价格上涨带动,沪燃料油早盘大幅高开,此后随国际原油盘中价格回落,全天收报2899元,上涨22元。上周末伦铜大幅下挫,4月铜在此影响下大幅低开,午盘后一度跌停,全天收报50040元,大跌3.95%。沪4月铝在外盘影响下低开高走,收报19550元,上涨30元。沪5月橡胶下跌1.69%,收报20960元。

大连商品交易所

Table with columns: 主力合约, 收盘价(元), 涨跌(元), 持仓量(手)

2月5日,郑商所各主力品种全线上涨。

受美大豆上周末大幅上扬带动,连大豆早盘大幅高开,此后在连大豆冲高回落影响下逐步走低,收报3177元,上涨47元,盘中3196元创近期新高。连9月玉米在外盘影响下全天保持窄幅整理,收报1714元,小幅上涨4元。9月豆粕全天保持高位震荡,收报2626元,涨39元。5月豆油与豆粕联动上涨,收报6604元,上涨84元。

郑州商品交易所

Table with columns: 主力合约, 收盘价(元), 涨跌(元), 持仓量(手)

2月5日,郑商所农产品全线上涨,PTA继续走低。

5日,郑棉早盘开盘后震荡上扬,午盘后保持高位震荡,收报3738元,上涨26元。郑棉当日交易清淡,早盘高开后震荡回落,收报13940元,上涨15元。CBOT小麦上周末小幅上涨,当日高开后保持高位波动,在此影响下,郑强麦全天保持高位整理,收报1813元,上涨12元。PTA当日走势继续疲软,全天低开低走,收报8188元,下跌96元。

中国外汇交易中心

Table with columns: 人民币中间价(2月5日), 中间价, 变动

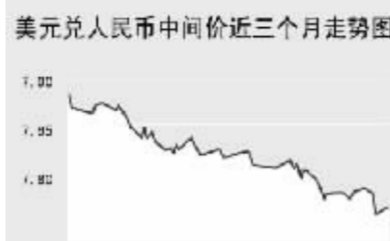


Table with columns: 外汇即期交易收盘价, 货币对, 询价收盘价, 竞价收盘价

Table with columns: 中国银行外汇牌价, 货币名称, 现汇买入价, 现钞买入价, 卖出价

2月5日人民币兑美元出现回落,美元兑人民币的中间价报于7.7640,较上一交易日上调27个基点。

在2月5日的中国外汇交易中心即期交易市场中,美元兑人民币即期询价和即期竞价最高分别达到7.7623和7.7600,随后逐渐走低,最低分别达到7.7576和7.7572,最终即期询价和即期竞价分别以7.7609和7.7600报收。

人民币兑其他主要货币的中间价中,人民币相对港币、日元、欧元、英镑都表现为不同程度升值,其中人民币相对欧元、英镑升值幅度较大,1欧元兑10.0583元人民币,下调0.0462;1英镑兑换15.2594元人民币,下调0.0127;人民币相对港币、日元升值幅度较小,1港币兑换0.99434元人民币,下调0.0001;100日元兑换6.4144元人民币,下调0.0089。

银行间市场:拆借、回购

Table with columns: 上海银行间同业拆放利率(2月5日), 期限, Shibor(%), 涨跌(BP)

Table with columns: 银行间回购定盘利率, 品种, 期限, 利率(%), 前利率(%)

Table with columns: 银行间信用拆借行情, 品种, 加权利率(%), 升降(基点), 成交量(亿元), 增减(亿元)

Table with columns: 银行间质押式回购行情, 品种, 加权利率(%), 升降(基点), 成交量(亿元), 增减(亿元)

Table with columns: 银行间质押式回购行情, 品种, 加权利率(%), 升降(基点), 成交量(亿元), 增减(亿元)

2月5日上海银行间同业拆放利率(shibor)所有期限品种均出现上调,其中隔夜品种利率为1.7593%,上调0.44个基点,1周的拆放利率微幅上调8.02个基点,利率为2.0718%。

全国银行间同业拆借市场成交量大幅度增加,全天成交金额为309.74亿元,较前一交易日增加243.65亿元;加权平均利率水平为2.0844%,下调0.58个基点。各交易品种中以1天期成交为主,1天期品种全天成交161.81亿元,加权平均利率为1.7799%。

全国银行间质押式回购市场加权平均利率上调9.28个基点,水平为2.0132%;成交量有较大幅度增加,全天共成交1566.5400亿元,较前一交易日增加548.6140亿元;交易品种以1天期为主,1天期品种成交749.1699亿元,加权平均利率为1.7511%。买断式回购有3笔共7.4亿元的成交,加权平均利率为2.0284%。

债券市场

Table with columns: 证券交易所债券指数行情, 名称, 收盘点位, 涨跌

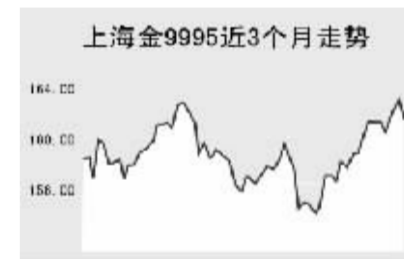
Table with columns: 银行间市场债券指数行情, 名称, 收盘点位, 涨跌

2月5日中国债券市场涨跌互现,企业债小幅下跌,交易所国债品种小幅度上涨,而银行间国债出现下跌。

2月5日银行间国债指数高开低走,以1157.36点的全天最高点开盘,最终以1156.02点收盘,下跌0.62点。上证国债指数以111.73点的全天最高点开盘,之后不断走低,最低曾达到111.66点,随后反弹至111.73点收盘,上涨0.03点。

交易所交易的企业债小幅下跌,上证企业债指数收盘为120.29点,巨潮企业债指数收盘为120.98点。银行间债券市场的政策性金融债指数和短期融资券指数分别上涨0.35和0.08点;新债指数和短中期指数分别下跌0.47和0.87点。

Table with columns: 上海黄金交易所, 合约, 收盘价(元), 涨跌(元)



WORLD 国际市场

Table with columns: 指数名称, 收盘, 涨跌

2月5日,亚太各主要股市涨跌互现。日经225指数下跌202.31点,报17344.80点。市场预期欧洲官员将对日本施压,要求日元升值,出口类公司股价下跌,丰田汽车下跌1.4%,本田汽车下跌2.8%。日产汽车和NTT电信上周五宣布调降年度盈利预测,日产汽车股价大跌9%,NTT电信下跌2.7%。

韩国Kospi指数上涨4.81点,报1417.95点。市场预期韩国建筑类公司海外收益将弥补国内房产走缓缺口,现代工程上涨1.3%,报52900韩元;GS工程大涨2.1%,报83700韩元。

新加坡股市再创历史新高,海峡时报指数上涨5.64点,收3223.32点。市场担心中国政府将进一步限制外资对中国房产的持有,在中国大陆投资的地产股下跌,嘉德置地下跌1.4%。

Table with columns: 指数名称, 最新, 涨跌, 前日收盘

2月5日,欧洲各主要股市小幅下跌。

截至发稿时间,英国富时100指数小幅下跌63点,最新报6304.6点。巴克莱、苏格兰皇家银行集团、HBOS等金融类公司股价下跌打压指数。德国DAX30指数下跌13.83点,最新报6871.93点,巴斯夫、西门子公司股价下跌。法国CAC40指数微幅下跌159点,最新报5675.71点。

Table with columns: 指数名称, 最新, 涨跌, 前日收盘

商品 期货

Table with columns: 合约, 单位, 最新价, 涨跌

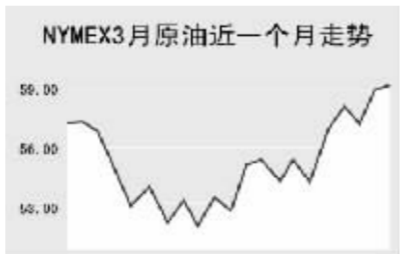
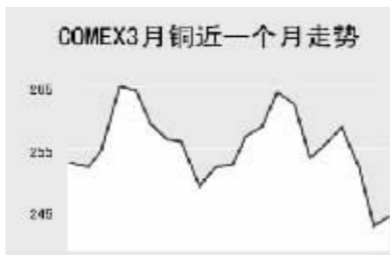
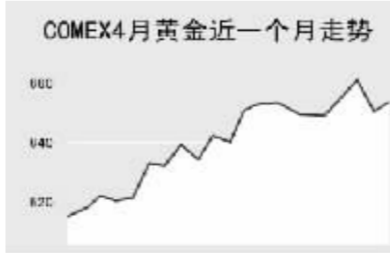


Table with columns: 合约, 单位, 最新价, 涨跌



金属市场

Table with columns: 合约, 单位, 最新价, 涨跌



因美国寒冷天气持续,5日国际原油开盘窄幅震荡后继续走高,截至发稿时纽约3月原油报5969美元,涨1.14%,布伦特3月原油报5916美元,涨1.13%;有色金属方面,5日截至发稿时除伦敦镍下跌外其他各品种主力合约纷纷上涨,其中,COMEX白银涨幅最大为1.08%;此外,CBOT农产品市场5日截至发稿时各品种主力合约全线上涨,其中,CBOT大豆涨幅最大为0.95%。

外 汇

Table with columns: 主要货币汇率, 品种, 1美元价值, 1欧元价值, 涨跌

利率 债券

Table with columns: 主要货币同业拆借利率, 品种, 美元, 英镑, 欧元, 日元