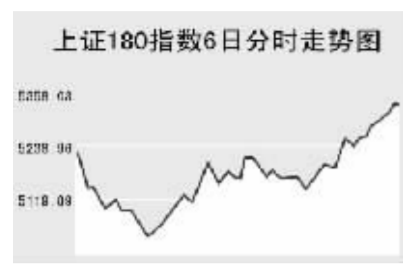


CHINA 中国市场

上海证券交易所

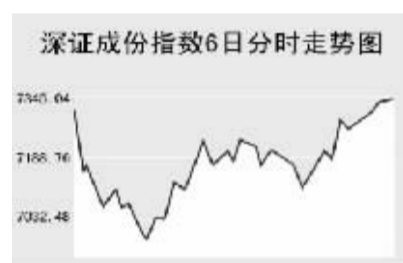


2月6日,上证综指先抑后扬,全天收报 2675.70 点,上涨 2.42%,全天成交 687.61 亿元。

上证综指早盘平盘开出,开盘后在指标股的打压下快速下挫,最低至 2541.52 点,此后在工行、中行等权重股的带动下快速反弹,午盘短暂调整后继续上攻,全天收报 2675.70 点,上涨 2.42%。

上证 B 股指数收报 171.84 点,大涨 7.8%。汇丽 B 股、大化 B 股等多只个股涨停。

深圳证券交易所

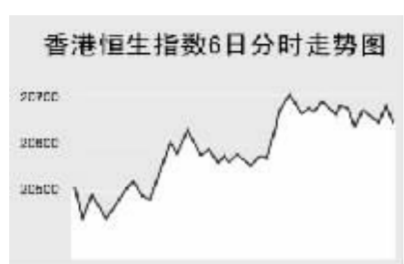


2月6日,深证成份指数收报 7341.53 点,上涨 0.67%,深市股票成交 299.28 亿元。

深成指早盘平盘开出,开盘后在成份股集体走软的影响下大幅下挫,最低至 6985.78 点,此后震荡上扬,收报当日高点附近 7341.53 点,上涨 0.67%。

3.16%,报 24.46 元;鞍钢股份涨 2.69%,报 11.46 元;中集集团涨 3.98%,报 21.92 元。

香港交易所



2月6日,恒生指数升 199.58 点,报 20655.20 点,恒生国企指数涨 0.16%,报 9621.15 点,全天成交 503 亿港元。

香港恒生指数早盘高开于 20511.8 点,开盘后震荡回落,最低至 20438.4 点,此后震荡上扬,午盘更是加速拉升,最高至 20712.3 点,此后保持高位整理,全天收报 20655.20 点,上涨 199.6 点。

有报道称,长江实业计划今年销售 3500 至 4000 套住宅,长江实业上扬 1.4%,报 106.30 港元。

Table with 3 columns: 指数名称, 收盘, 涨跌

上海期货交易所

Table with 4 columns: 主力合约, 收盘价(元), 涨跌(元), 持仓量(手)

2月6日,上海期货交易所各主力品种全线上涨。

国际原油上交易日小幅收阴,当日低开高走,沪燃料油全天保持在前结算价上方宽幅震荡,收报 2916 元,小幅上涨 9 元。

大连商品交易所

Table with 4 columns: 主力合约, 收盘价(元), 涨跌(元), 持仓量(手)

2月6日,连大豆微跌,玉米平盘报收。

连大豆早盘低开窄幅震荡,早盘收盘前在外盘影响下急速下挫,午盘后继续下跌,此后在外盘企稳带动下快速回升,全天收报 3178 元,微跌 1 元。

郑州商品交易所

Table with 4 columns: 主力合约, 收盘价(元), 涨跌(元), 持仓量(手)

2月6日,郑商所农产品走势疲软,PTA 小幅反弹。

纽约糖上交易日小幅下跌,郑糖在此影响下早盘低开,开盘后短暂冲高即形成震荡回落走势,全天收报 3719 元,下跌 16 元。

中国外汇交易中心

Table with 3 columns: 人民币中间价(2月6日), 中间价, 变动

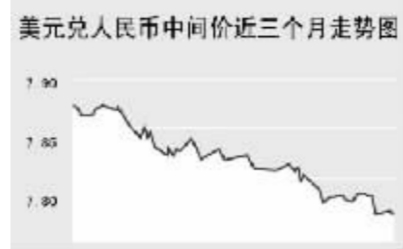


Table with 3 columns: 外汇即期交易收盘价, 货币对, 询价收盘价, 竞价收盘价

Table with 3 columns: 中国银行外汇牌价, 货币名称, 现汇买入价, 现钞买入价, 卖出价

2月6日人民币兑美元又一次创出汇改以来新高,美元兑人民币的中间价报于 7.7595,突破 7.76 整数关口,较前一交易日下调 45 个基点。

在 2 月 6 日的中国外汇交易中心即期交易市场中,美元兑人民币即期询价和即期竞价最高分别达到 7.7580 和 7.7570,随后逐渐走低,最低分别达到 7.7553 和 7.7541,最终即期询价和即期竞价分别以 7.7555 和 7.7542 报收。

人民币兑其他主要货币的中间价中,人民币相对欧元、英镑升值幅度较大,1 欧元兑 10.0343 元人民币,下调 0.0240;1 英镑兑换 15.2117 元人民币,下调 0.0477;人民币相对港币升值幅度较小,1 港币兑换 0.99383 元人民币,下调 0.00051;而人民币相对日元有所贬值,100 日元兑换 6.4593 元人民币,上调 0.0449。

银行间市场:拆借、回购

Table with 3 columns: 上海银行间同业拆放利率(2月6日), 期限, Shibor(%), 涨跌(BP)

Table with 4 columns: 银行间回购定盘利率, 品种, 期限, 利率(%), 前利率(%)

Table with 4 columns: 银行间信用拆借行情, 品种, 加权利率(%), 升降(基点), 成交量(亿元), 增减(亿元)

Table with 4 columns: 银行间质押式回购行情, 品种, 加权利率(%), 升降(基点), 成交量(亿元), 增减(亿元)

Table with 4 columns: 银行间买断式回购行情, 品种, 加权利率(%), 升降(基点), 成交量(亿元), 增减(亿元)

2月6日上海银行间同业拆放利率(shibor)所有期限品种均出现上调,其中 2 周品种上调幅度较大,隔夜品种利率为 1.7848%,上调 2.55 个基点;1 周的拆放利率上调 10.27 个基点,利率为 2.1745%;2 周品种利率为 2.991%,有 36.85 个基点的上调。

2月6日全国银行间同业拆借市场成交量大幅度减少,全天成交金额为 155.19 亿元,较前一交易日减少 154.55 亿元;加权平均利率水平为 2.1675%,上调 8.31 个基点。各交易品种中以 7 天期成交为主,加权平均利率为 2.4286%。

2月6日全国银行间质押式回购市场加权平均利率上调 23.27 个基点,水平为 2.2459%;成交量有微幅增加;交易品种以 1 天期为主,加权平均利率为 1.7771%。买断式回购有 5 笔共 7.1 亿元的成交,加权平均利率为 2.4420%。

债券市场

Table with 3 columns: 证券交易所债券指数行情, 名称, 收盘点位, 涨跌

Table with 3 columns: 银行间市场债券指数行情, 名称, 收盘点位, 涨跌

Table with 3 columns: 银行间国债指数近期走势图, 名称, 收盘点位, 涨跌

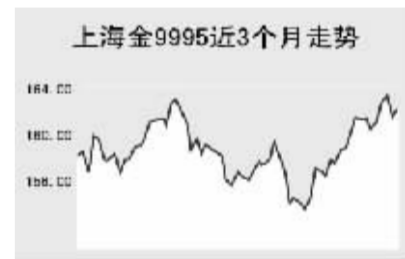
2月6日中国债券市场涨跌互现,企业债小幅上涨,交易所国债品种小幅度下跌,而银行间国债出现反弹。

2月6日银行间国债指数高开低走,以 1156.69 点跳空开盘,但之后有所走低,随后反弹至 1156.50 点收盘,上涨 0.48 点。上证国债指数以 111.74 点的全天最高点开盘,收盘 111.67 点,下跌 0.05 点。

2月6日交易所交易的企业债小幅反弹,上证企债指数收盘为 120.31 点,较前一交易日上涨 0.03 点,巨潮企债指数收盘为 121.03 点,上涨 0.05 点。银行间债券市场的短中期指数上涨较多,上涨 0.79 点至 1170.50 点;政策性金融债指数、综合债指数和短期融资券指数分别上涨 0.17、0.26 和 0.21 点;新债指数和长期指数小幅度下跌。

上海黄金交易所

Table with 3 columns: 合约, 收盘价(元), 涨跌(元)



WORLD 国际市场

股→票

Table with 3 columns: 指数名称, 收盘, 涨跌

2月6日,亚太各主要股市涨多跌少。日经 225 指数上涨 62.06 点,报 17406.86 点。尼康和奥林巴斯两大数码相机制造商上调财务预测,尼康股价大涨 5.4%,奥林巴斯上涨 3.9%。

韩国 KOSPI 指数收盘上涨 10.63 点,报 14285.8 点。Tong Yang 投资银行在最新研究报告中将浦项钢铁未来六个月股价目标价调高 9%,浦项钢铁大涨 3.6%,收报历史新高 350000 韩元。

欧洲、非洲、中东主要股票市场

Table with 4 columns: 指数名称, 最新, 涨跌, 前日收盘

2月6日,欧洲各主要股市全线上涨。截至发稿时间,英国富时 100 指数小幅上涨 336 点,最新报 6351.5 点。巴克莱、苏格兰皇家银行集团等金融类公司股价走强支撑指数上扬。德国 DAX30 指数上涨 25.27 点,最新报 6899.33 点, E.ON 公司、巴斯夫领涨大盘。法国 CAC40 指数上涨 14.06 点,最新报 5695.17 点。

美洲主要股票市场

Table with 4 columns: 指数名称, 最新, 涨跌, 前日收盘

商品→期货

Table with 4 columns: 合约, 单位, 最新价, 涨跌

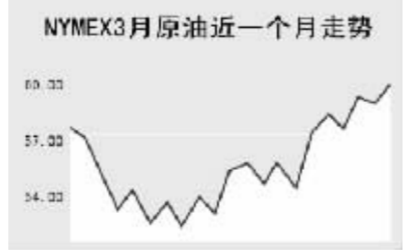

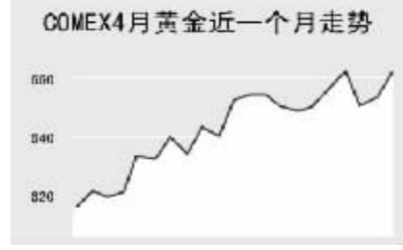


Table with 4 columns: 合约, 单位, 最新价, 涨跌



金属市场

Table with 4 columns: 合约, 单位, 最新价, 涨跌



因伊朗核问题及美国寒冷天气影响,6 日国际原油开盘小幅下探后再度走高,截至发稿时间纽约 3 月原油报 59.53 美元,涨 1.1%,布伦特 3 月原油报 59 美元,涨 1.32%;有色金属方面,6 日截至发稿时间除伦敦铜下跌外其他各品种主力合约纷纷上涨,其中,COMEX 铜、伦敦铜和伦敦镍涨幅超过 2%;此外,CBOT 农产品市场 6 日截至发稿时间各品种主力合约窄幅震荡涨跌互现。

外→汇

Table with 3 columns: 主要货币汇率, 品种, 1美元价值, 1欧元价值, 涨跌

Table with 3 columns: 主要货币同业拆借利率, 品种, 美元(%), 英镑(%), 欧元(%), 日元(%)

Table with 3 columns: 政府债券收益率, 品种, 收益率(%), 前收益率(%)

Table with 3 columns: 主要货币同业拆借利率, 品种, 美元(%), 英镑(%), 欧元(%), 日元(%)