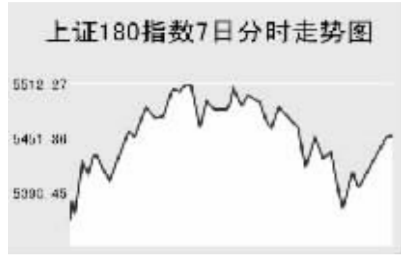


CHINA 中国市场

上海证券交易所



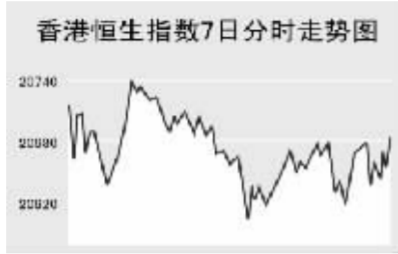
2月7日,上证综指全天维持高位震荡,收报2716.18点,上涨1.15%,全天成交773.15亿元。

上证综指早盘高开于2688.96点,开盘后震荡上扬,最高至2745.39点,此后震荡回落,最低至2681.33点,尾盘有所回升,全天收报2716.18点,上涨40.48点,沪市上涨个股超过600只。

实际大涨8.16%,报19.36元;S深发展A涨停,报18.40元;宏源证券涨6.29%,报17.9元;深圳机场涨8.43%,报9元。

中小板指数当日收报3115.35点,涨0.57%。双鹭药业以涨停价收。深证B股指数上涨1.02%,收报497.77点。飞亚达B涨幅最大,上涨7.5%。深证基金指数收报2031.85点,上涨2%,基金久富连续第三日涨停。

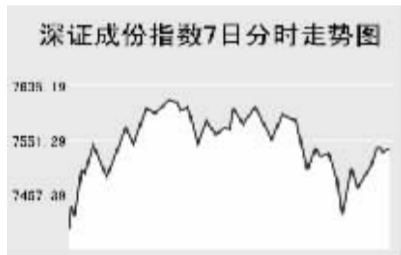
香港交易所



2月7日,恒生指数涨24.49点,报20679.69点,恒生国企指数涨2.3%,报9839.95点,全天成交490亿港元。

香港恒生指数早盘高开于20716.6点,短暂回落随后快速拉升,最高至20739点,此后震荡下跌,最低至20598点,午盘后保持宽幅震荡,尾盘略有回升,全天收报20679.7点,上涨24.5点。

深圳证券交易所



2月7日,深证成份指数收报7541.74点,上涨2.73%,深市股票成交357.95亿元。

深成指早盘高开于7414.39点,开盘后震荡上扬,此后保持高位整理,午盘开盘后有所回落,但尾盘收高,全天收报7541.74点,上涨200.21点。

Table with 3 columns: 指数名称, 收盘, 涨跌. Lists various market indices and their performance.

上海期货交易所

Table with 4 columns: 主力合约, 收盘价(元), 涨跌(元), 持仓量(手). Lists commodity prices.

2月7日,沪燃料油小幅上涨,5月橡胶涨停收。

受国际原油交易日小幅收阳带动,沪燃料油早盘小幅高开,短暂调整后快速拉升,收报2935元,上涨21元。

中国外汇交易中心

Table with 3 columns: 人民币中间价(2月7日), 中间价, 变动. Lists exchange rates.

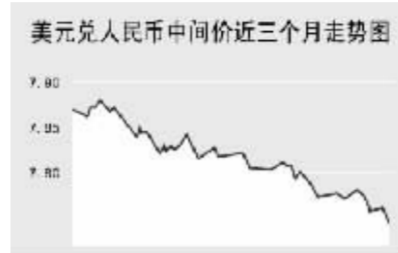


Table with 3 columns: 货币对, 询价收盘价, 竞价收盘价. Lists various currency pairs.

中国银行外汇牌价

Table with 4 columns: 货币名称, 现汇买入价, 现钞买入价, 卖出价. Lists bank exchange rates.

2月7日人民币兑美元突破7.75整数关口,又一次创出汇改以来新高,美元兑人民币的中间价报于7.7496,较上一交易日大幅下调99个基点。

在2月7日的中国外汇交易中心即期交易中,美元兑人民币即期询价和即期竞价最高分别达到7.7496和7.7479,随后逐渐走低,最低都达到7.7470,最终即期询价和即期竞价分别以7.7477和7.7475报收。

人民币兑其他主要货币的中间价中,人民币相对港币、日元表现为小幅度升值,1港币兑换0.9924元人民币,下调0.00137;100日元兑换6.4478元人民币,下调0.0115;人民币相对欧元、英镑有较大程度贬值,1欧元兑10.0553元人民币,上调0.0210;1英镑兑换15.2641元人民币,上调0.0524。

银行间市场:拆借、回购

Table with 4 columns: 期限, Shibor(%), 涨跌(BP). Lists interbank market rates.

Table with 4 columns: 品种, 期限, 利率(%), 前利率(%). Lists repo rates.

Table with 4 columns: 品种, 加权利率(%), 升降(基点), 成交量(亿元), 增减(亿元). Lists repo transactions.

Table with 4 columns: 品种, 加权利率(%), 升降(基点), 成交量(亿元), 增减(亿元). Lists repo transactions.

Table with 4 columns: 品种, 加权利率(%), 升降(基点), 成交量(亿元), 增减(亿元). Lists repo transactions.

Table with 4 columns: 品种, 加权利率(%), 升降(基点), 成交量(亿元), 增减(亿元). Lists repo transactions.

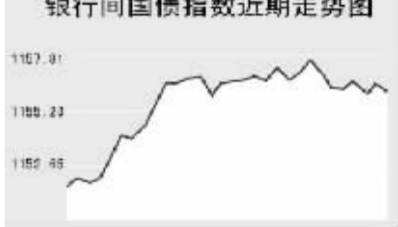
Table with 4 columns: 品种, 加权利率(%), 升降(基点), 成交量(亿元), 增减(亿元). Lists repo transactions.

债券市场

Table with 3 columns: 名称, 收盘点位, 涨跌. Lists bond market data.

Table with 3 columns: 名称, 收盘点位, 涨跌. Lists bond market data.

Table with 3 columns: 名称, 收盘点位, 涨跌. Lists bond market data.



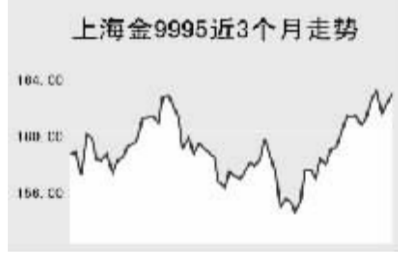
2月7日中国债券市场涨跌互现,企业债小幅下跌,交易所国债品种小幅度上涨,而银行间国债出现回调。

银行间国债指数高开低走,以1157.45点的全天最高开盘,之后有所走低,最低达到1156.02点,最终以1156.15点收盘,下跌0.35点。

交易所交易的企业债小幅下调,上证企业债指数收报120.26点,较前一交易日下跌0.05点,巨潮企业债指数为120.97点,下跌0.06点。

上海黄金交易所

Table with 3 columns: 合约, 收盘价(元), 涨跌(元). Lists gold market data.



WORLD 国际市场

股→票

Table with 3 columns: 指数名称, 收盘, 涨跌. Lists international stock indices.

2月7日,日本股市走低,新加坡股市再创新高。

日经225指数下跌114.54点,报17292.32点。受到日元兑美元汇率升值120日元关口影响,出口类公司股票下跌,佳能下跌1.8%,夏普下跌1.4%。

韩国Kospi指数收低2.29点,报1426.29点。造船类股票近期涨幅过大,当日有所调整,现代重工跌3%,三星重工跌1.7%。

欧洲、非洲、中东主要股票市场

Table with 4 columns: 指数名称, 最新, 涨跌, 前日收盘. Lists European/African/Middle East stock indices.

2月7日,英国股市微跌,德、法股市小幅上涨。

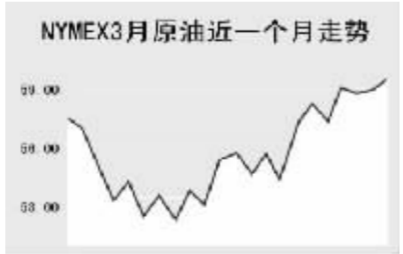
截至发稿时间,英国富时100指数微跌25点,最新报6343.38点。葛兰素史克、阿斯利康等医药类公司股价下跌承压。

美洲主要股票市场

Table with 4 columns: 指数名称, 最新, 涨跌, 前日收盘. Lists American stock indices.

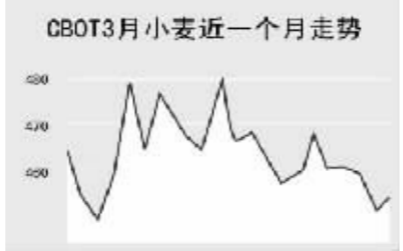
商品→期货

Table with 4 columns: 合约, 单位, 最新价, 涨跌. Lists commodity futures prices.



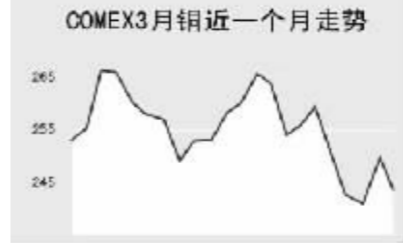
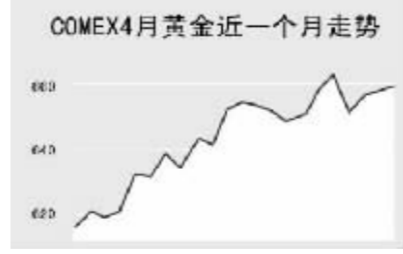
农产品市场

Table with 4 columns: 合约, 单位, 最新价, 涨跌. Lists agricultural commodity prices.



金属市场

Table with 4 columns: 合约, 单位, 最新价, 涨跌. Lists metal commodity prices.



因美国东北部寒冷天气,使投资者预期美国原油库存将下降,7日国际原油开盘后震荡走高,截至发稿时间纽约3月原油期货报59.67美元,涨0.98%。

外→汇

Table with 3 columns: 品种, 1美元价值, 1欧元价值. Lists major currency exchange rates.

Table with 4 columns: 品种, 1美元价值, 1欧元价值, 1英镑价值. Lists major currency exchange rates.

利率→债券

Table with 4 columns: 品种, 利率(%), 升降(基点), 成交量(亿元). Lists interest rates.

Table with 4 columns: 品种, 利率(%), 升降(基点), 成交量(亿元). Lists interest rates.

政府债券收益率

Table with 3 columns: 品种, 收益率(%), 前收益率(%). Lists government bond yields.