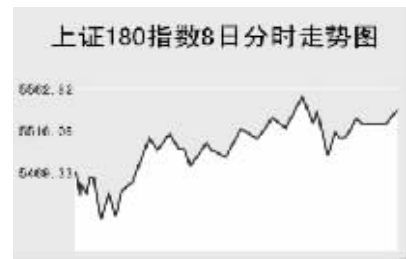


CHINA 中国市场

上海证券交易所

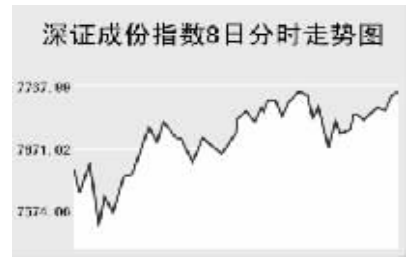


2月8日,上证综指全天震荡上扬,收报 2737.73 点,上涨 0.79%,全天成交 695.97 亿元。

上证综指早盘小幅高开于 2725.14 点,开盘后的半个小时内呈现震荡回落走势,最低至 2691.27 点,此后震荡上扬,午盘后最高至 2751.16 点,全天收报 2737.73 点,上涨 21.56 点,沪市上涨个股近 700 只。

上证 B 股指数全天收报 175.54 点,涨 1.71%。凌云 B 股、联华 B 股涨停收报。

深圳证券交易所



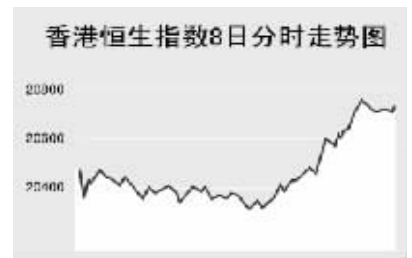
2月8日,深证成份指数收报 7691.46 点,上涨 1.99%,深市当日成交 356.45 亿元。

深成指早盘小幅高开于 7568.03 点,全天呈现震荡上扬走势,收盘上涨 149.73 点,报 7691.46 点,略低于当日最高 7693.39 点。

上海期货交易所

Table with columns: 主力合约, 收盘价(元), 涨跌(元), 持仓量(手). Includes Aluminum, Copper, Fuel Oil, and Rubber.

香港交易所



2月8日,恒生指数涨 55.36 点,报 20735.05 点,恒生国企指数涨 1.1%,报 9944.10 点,全天成交 648 亿港元。

香港恒生指数早盘低开于 20475.9 点,整个早盘维持在低位整理,最低至 20598 点,午盘后恒指快速上扬,最高至 20763.6 点。

香港的服装及饰品零售商思捷环球控股表示,2006 年下半年度净利润激增 28%,公司股价随升 7.4%,收报 89.10 港元。

Table with columns: 指数名称, 收盘, 涨跌. Lists various market indices like Shanghai Composite, Shenzhen Composite, etc.

大连商品交易所

Table with columns: 主力合约, 收盘价(元), 涨跌(元), 持仓量(手). Includes Soybean, Soybean Meal, and Soybean Oil.

郑州商品交易所

Table with columns: 主力合约, 收盘价(元), 涨跌(元), 持仓量(手). Includes Cotton, White Sugar, and Wheat.

中国外汇交易中心

Table: 人民币汇率中间价(2月8日). Lists exchange rates for USD, HKD, JPY, EUR, GBP.

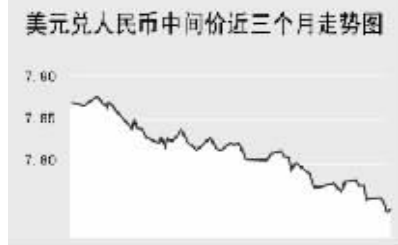


Table: 外汇即期交易收盘价. Lists spot rates for various currencies.

Table: 中国银行外汇牌价. Lists bank selling/buying rates for various currencies.

银行间市场:拆借、回购

Table: 上海银行间同业拆放利率(2月8日). Lists interbank rates for various terms.

Table: 银行间回购定盘利率. Lists repo rates for different maturities.

Table: 银行间信用拆借行情. Lists interbank credit transaction details.

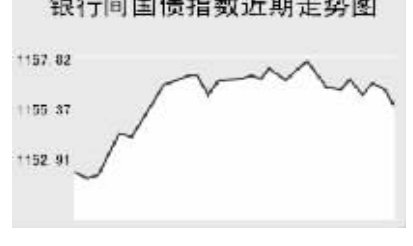
Table: 银行间质押式回购行情. Lists repo transactions with collateral.

Table: 银行间买断式回购行情. Lists buy-out repo transactions.

债券市场

Table: 证券交易所债券指数行情. Lists exchange bond index performance.

Table: 银行间市场债券指数行情. Lists interbank bond index performance.



2月8日中国债券市场中,国债品种出现调整,企业债较大幅度上涨,银行间其它品种较大幅度下调。

交易所交易的企业债较大幅度上涨,上证企业债指数收盘为 120.40 点,较前一交易日上涨 0.13 点。

WORLD 国际市场

股→票

Table: 亚太地区主要股票市场. Lists stock market performance in Asia.

2月8日,日本股市平盘收报,韩、新股市小幅下跌。日经 225 指数收报 17292.48 点。

韩国 Kospi 指数下跌 0.2%,报 1423.58 点。瑞银调降韩国最大百货集团乐天百货评级。

欧洲、非洲、中东主要股票市场

Table: 欧洲、非洲、中东主要股票市场. Lists stock market performance in Europe, Africa, and Middle East.

截至发稿时间,英国富时 100 指数下跌 16 点,最新报 6353.5 点。荷兰皇家壳牌、英美公司等石油、矿产资源类股股价下跌打压指数。

Table: 美洲主要股票市场. Lists stock market performance in the Americas.

商品→期货

Table: 能源市场. Lists energy commodity prices.

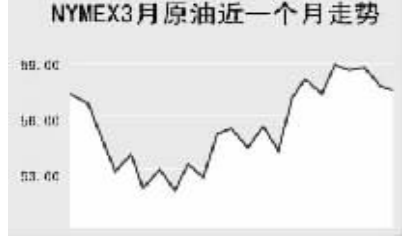
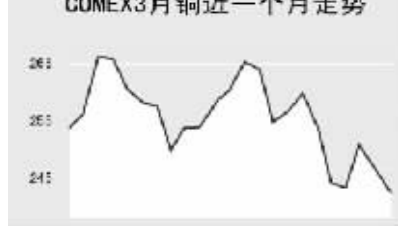
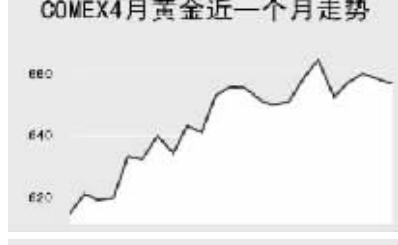


Table: 农产品市场. Lists agricultural commodity prices.



金属市场

Table: 金属市场. Lists metal commodity prices.



隔夜国际原油价格暴跌,但由于美国寒冷天气支撑 8 日油价起稳于 57 美元上方并展开小幅反弹。

外→汇

Table: 主要货币汇率. Lists major currency exchange rates.

Table: 主要货币同业拆借利率. Lists interbank rates for major currencies.

Table: 政府债券收益率. Lists government bond yields.

Table: 政府债券收益率. Lists government bond yields (continued).

利率→债券

Table: 主要货币同业拆借利率. Lists interbank rates for major currencies.

Table: 政府债券收益率. Lists government bond yields.

Table: 政府债券收益率. Lists government bond yields (continued).

Table: 政府债券收益率. Lists government bond yields (continued).