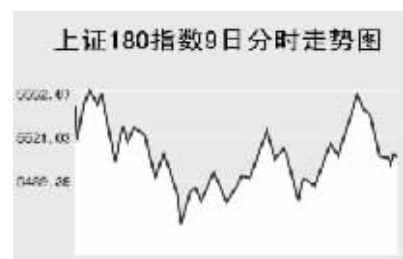


CHINA 中国市场

上海证券交易所

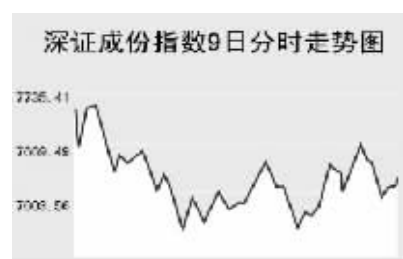


2月9日,上证综指全天收报2730.39点,下跌0.27%,全天成交629.74亿元。

上证综指早盘小幅高开于2741.48点,开盘后呈现震荡回落走势,最低至2704.36点,此后震荡上扬,午后最高至2747.94点,尾盘收低,全天收报2730.39点,下跌7.35点,沪市个股涨跌比约为1:1。电力板块近期连续上涨,长江电力午后强势上扬,全天以涨停报收,在此带动下桂冠电力、金山股份等个股均出现较大幅度上涨。银行股当日延续近期低迷走势,华夏银行、浦发银行、民生银行、招商银行跌幅均在3%以上,兴业银行、中国银行以及工商银行跌幅均超过1%。其他大盘股方面,中国人寿涨4.03%,报36.10元;中国石化跌2.67%,报8.37元;中国联通跌1.09%,报4.55元;宝钢股份跌3.86%,报8.21元。

上证B股指数全天收报175.45点,微跌0.05%。联华B股连续第二天涨停,凌云B股大涨5.8%。上证基金指数全天收报于2202.03,上涨1.05点。沪市封闭式基金当日全线上涨,基金景阳涨幅最大,为5.2%。

深圳证券交易所

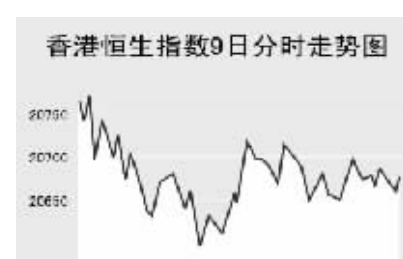


2月9日,深证成份指数收报7627.94点,下跌0.83%,深市当日成交306.06亿元。

深成指早盘小幅高开于7713.20点,短暂冲高至当日最高7722.31点后震荡回落,此后保持低位宽幅震荡,收盘下跌6353点,报7627.94点,深市上涨个股略多于下跌数。部分ST股当日走势强劲,\*ST科苑、SST光明、S\*ST东泰等个股以涨停报收。钢铁板块延续近期疲软走势,鞍钢股份、首钢股份、大冶特钢、唐钢股份跌幅均在2%以上。其他成交较为活跃的个股中,万科A跌1.83%,报15.04元;S深发展A跌3.72%,报18.39元;深能涨2.06%,报

10.39元;泰达股份涨4.11%,报1013元;西飞国际大涨6.93%,报20.22元;五粮液跌2.19%,报25.48元。中小板指数收报3140.28点,微涨0.16%。青岛金王大涨7.09%,报145元,为深市涨幅最大B股。深证B股指数下跌0.51%,收报498.57点。飞亚达B近期连续拉升,当日大涨6.73%。深证基金指数收报2061.44点,涨1.45%,深市基金全线上涨,基金融鑫当日上涨4.21%,为深市涨幅最大封基。

香港交易所



2月9日,恒生指数下跌57.39点,报20677.66点,恒生国企指数跌0.3%,报9915.36点,全天成交488亿港元。

香港恒生指数早盘小幅高开于20746.9点,开盘后震荡下跌,最低至20593.8点,短暂快速拉升于20715点附近后保持宽幅震荡,全天收报20677.66点,下跌57.39点。恒生国企指数早盘小幅高开短后短冲,此后快速回落,并保持在低位震荡,全天下跌28.7点,收报9915.36点。

汇丰控股此前表示其2006年贷款损失准备金超过市场估计,瑞信调降其盈利预期,汇丰控股下跌0.40港元,收报140.20港元。恒隆地产主席此前表示,香港房地产市场不够强劲,当日地产股走低,新鸿基地产下跌1.2%,恒隆地产下跌0.9%。国际原油价格8日大涨,航空股疲软,国泰航空下跌0.7%,中国国航下跌1.9%,鉴于东亚银行在中国大陆的增长前景,花旗集团调高其评级,当日东亚银行上涨2.8%。中资金融股方面,中国人寿跌0.2港元,报23.9港元;建行平盘报收于4.89港元;交通银行涨0.05港元,报8.79港元;中国平安跌0.35港元,报38.2港元;中国银行跌0.02港元,报3.94港元。

Table with columns: 指数名称, 收盘, 涨跌. Includes 沪深300, 上证综合, 上证180, etc.

上海期货交易所

Table with columns: 主力合约, 收盘价(元), 涨跌(元), 持仓量(手). Includes 铝704, 铜704, 燃油705, 橡胶705.

2月9日,沪铜、沪燃料油大涨,5月橡胶下跌。

受国际原油交易日大幅上涨带动,沪燃料油早盘大幅高开,全天维持在高位波动,收报2975元,大涨2.94%。伦铜上交易日夜盘大幅反弹,沪铜早盘大幅高开,午后继续上扬,收报51360元,大涨1070元。沪铝全天高开低走,收报19570元,上涨80元。5月橡胶全天保持低位波动,收报21900元,跌135元。

大连商品交易所

Table with columns: 主力合约, 收盘价(元), 涨跌(元), 持仓量(手). Includes 豆-709, 豆二709, 玉米709, 豆粕709, 豆油705.

2月9日,大商所各主力品种小幅上涨。

受上交易日美豆收阳带动,连大豆早盘高开,全天保持在前结算价上方宽幅震荡,收报3166元,小幅上涨7元。连9月玉米同样受外盘上涨带动早盘高开,全天保持在高位窄幅区间内波动,收报1713元,微涨4元。9月豆粕随大豆联动上涨,全天收报2649元,小幅上涨7元。5月豆油全天围绕前结算价波动,平盘报收于6552元。

郑州商品交易所

Table with columns: 主力合约, 收盘价(元), 涨跌(元), 持仓量(手). Includes 棉-705, 白糖705, PTA05, 强麦709, 硬麦711.

2月9日,郑商所各主力品种小幅上涨。

郑糖受纽约糖上交易日上涨带动早盘高开,此后逐步走低,全天收报3679元,小幅上涨15元。纽约棉上交易日继续走低,郑棉当日交易清淡,全天围绕前结算价波动,平盘报收于13865元。强麦在外盘影响下,全天保持高位窄幅波动,收报1845元,上涨10元。PTA午盘前出现一波急跌,此后横盘整理,全天收报8318元,上涨58元。

中国外汇交易中心

Table: 人民币汇率中间价(2月9日). Includes 1美元, 1港币, 100日元, 1欧元, 1英镑.

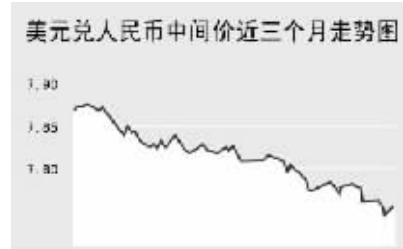


Table: 外汇即期交易收盘价. Includes 货币对, 询价收盘价, 竞价收盘价.

Table: 中国银行外汇牌价. Includes 货币名称, 现汇买入价, 现钞买入价, 卖出价.

2月9日人民币兑美元继续小幅回落,美元兑人民币的中间价报于7.7575,较上一交易日上调49个基点。

在2月9日的中国外汇交易中心即期交易市场中,美元兑人民币即期询价和即期竞价最高分别达到7.7573和7.7520,随后逐渐走低,即期询价和即期竞价最低分别达到7.7470和7.7420,最终即期询价和即期竞价分别以7.7476和7.7450报收。

Table: 银行间质押式回购行情. Includes 品种, 加权利率, 升降, 成交金额, 增减.

2月9日上海银行间同业拆放利率(shibor)所有期限品种均出现大幅度上调,其中隔夜、1周品种上调幅度非常大,资金面紧张迹象明显。

2月9日全国银行间同业拆借市场加权平均利率水平为3.6029%,大幅上调123.13个基点;成交量大幅增加,全天成交金额为283.9760亿元,较前一交易日增加152.5360亿元。各交易品种中以7天期成交为主。

2月9日全国银行间质押式回购市场加权平均利率上调55.03个基点,水平为3.5041%;成交量有小幅增加,全天共成交1901.7260亿元,较前一交易日增加259.5327亿元;交易品种以1天期成交为主。买断式回购有2笔共4.2亿元的成交,加权平均利率为2.5827%。

银行间市场:拆借、回购

Table: 上海银行间同业拆放利率(2月9日). Includes 期限, Shibor(%), 涨跌(BP).

Table: 银行间回购定盘利率. Includes 品种, 期限, 利率(%), 前利率(%).

Table: 银行间信用拆借行情. Includes 品种, 加权利率, 升降, 成交量, 增减.

Table: 银行间质押式回购行情. Includes 品种, 加权利率, 升降, 成交金额, 增减.

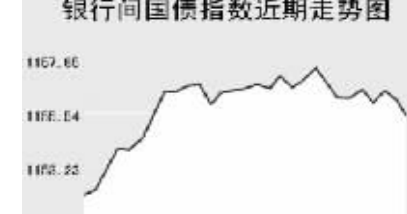
2月9日人民币兑美元继续小幅回落,美元兑人民币的中间价报于7.7575,较上一交易日上调49个基点。

Table: 银行间买断式回购行情. Includes 品种, 加权利率, 升降, 成交金额, 增减.

债券市场

Table: 证券交易所债券指数行情. Includes 名称, 收盘点位, 涨跌.

Table: 银行间市场债券指数行情. Includes 名称, 收盘点位, 涨跌.



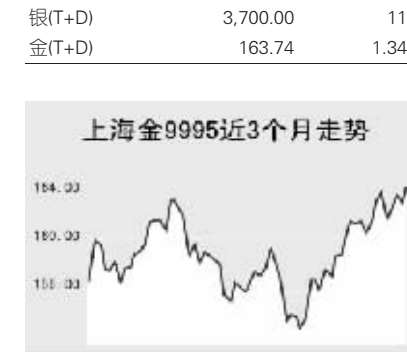
2月9日中国债券市场中,企业债品种继续上涨,交易所国债也小幅上涨,而银行间品种大多下调。

上证国债指数以111.66点开盘,上涨0.06点。银行间国债指数高开低走,以1155.76点开盘,之后不断走低,最终以1155.07的最低点收盘,下跌0.35点。

交易所企业债继续延续上涨走势,上证企业债指数收盘为120.47点,较前一交易日上涨0.08点,巨潮企业债指数收盘为121.20点,上涨0.07点。银行间债券市场除短期融资券指数小幅上涨外,其它品种都小幅下跌。

上海黄金交易所

Table with columns: 合约, 收盘价(元), 涨跌(元). Includes 金100g, 金50g, 金9995, etc.



WORLD 国际市场

股→票

亚太地区主要股票市场

Table with columns: 指数名称, 收盘, 涨跌. Includes 东京证交所股票指数, 日经225指数, etc.

2月9日,日本股市大涨,韩、新股市小幅上升。

日经225指数收报17504.33点,上扬211.85点。美林认为瑞穗金融集团目前股价相对其盈利能力严重低估,当日该集团股价上扬3.5%,三菱日联金融集团上涨2.9%,住友三井金融集团上扬2.7%。市场预测货柜运费复苏有助于明年航空公司获利能力增强,航运股上涨,Mitsui O.S.K. Lines Ltd.大涨9.4%, Kawasaki Kisen Kaisha Ltd.上涨11%。

韩国Kospi指数微涨4.10点,收报1427.68点。国民银行周四宣布分红,当日大涨3.2%。韩亚银行去年第四季度盈利低于前一季度,该股下跌1%。新加坡海峡时报指数微涨3.13点,收3220.89点。央行降低银行贷款所需准备金,银行股走强,大华银行上涨3%,华侨银行上涨2.4%。

欧洲、非洲、中东主要股票市场

Table with columns: 指数名称, 最新, 涨跌, 前日收盘. Includes 摩根士丹利欧洲指数, 英国富时100指数, etc.

2月9日,欧洲各主要股市全线上涨。

截至发稿时间,英国富时100指数上涨356点,最新报6382点。葛兰素史克大幅上扬带动指数上涨。德国DAX30指数上涨333点,最新报691003点。戴姆勒克莱斯勒SAP走势强劲。法国CAC40指数上涨2927点,最新报569437点。道达尔、兴业银行等权重股走高。

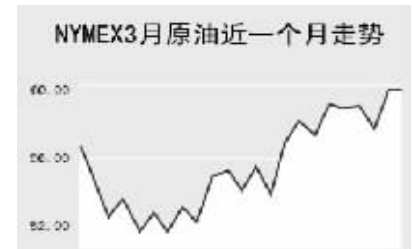
美洲主要股票市场

Table with columns: 指数名称, 最新, 涨跌, 前日收盘. Includes 道琼斯工业指数, 标准普尔500指数, etc.

商品→期货

能源市场

Table with columns: 合约, 单位, 最新价, 涨跌. Includes NYMEX原油03, NYMEX取暖油03, etc.



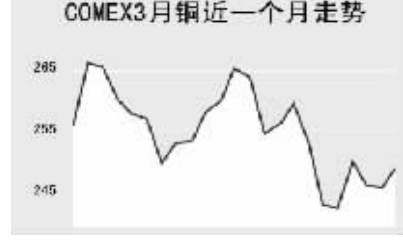
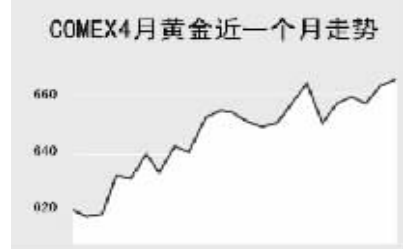
农产品市场

Table with columns: 合约, 单位, 最新价, 涨跌. Includes CBOT大豆03, CBOT豆粕03, etc.



金属市场

Table with columns: 合约, 单位, 最新价, 涨跌. Includes COMEX黄金04, COMEX银03, etc.



9日国际原油价格围绕60美元展开争夺,地缘政治因素依然是关注焦点并可能推动油价继续走高,截至发稿时间纽约3月原油报5996美元,涨0.2%,布伦特4月原油报5996美元,涨0.35%;有色金属方面,9日截至发稿时间各品种主力合约全线反弹,其中,COMEX铜和伦敦铜反弹超过2%;此外,CBOT农产品市场9日截至发稿时间各品种主力合约同样全线上涨。

外→汇

主要货币汇率

Table with columns: 品种, 1美元价值, 1欧元价值, 涨跌. Includes 美元, 欧元, 英镑, etc.

2月9日人民币兑美元继续小幅回落,美元兑人民币的中间价报于7.7575,较上一交易日上调49个基点。

Table: 主要货币同业拆借利率. Includes 品种, 收益率, 前收益率.

利率→债券

主要货币同业拆借利率

Table with columns: 品种, 收益率, 前收益率. Includes 隔夜利率, 1周利率, etc.

政府债券收益率

Table with columns: 品种, 收益率, 前收益率. Includes 美国2年期国债, 美国10年期国债, etc.