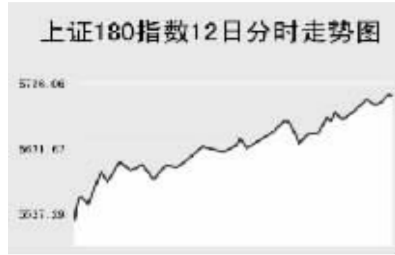


CHINA 中国市场

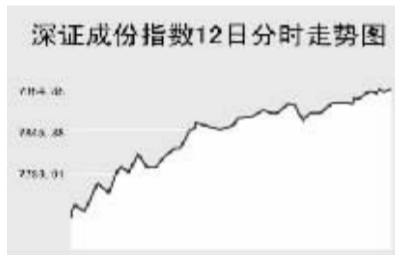
上海证券交易所



2月12日,上证综指全天收报2807.17点,大涨2.81%,成交615.17亿元。

上证综指早盘平盘开出,此后保持单边上扬,全天收报2807.17点,大涨76.79点,沪市个股普涨。银行股在调整数日后再次发力,全线上涨,华夏银行、民生银行、浦发银行、招商银行涨幅均在5%以上,兴业银行、工商银行、中国银行涨幅超过2%。

深圳证券交易所



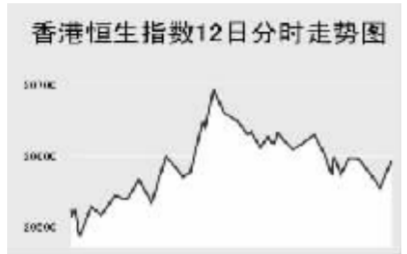
2月12日,深证成份指数收报7951.58点,上涨4.24%,深市当日成交321.06亿元。

深成指早盘微幅低开,此后呈现单边上扬,全天收报当日最高7951.58点,深市个股普涨。深成指成份股当日大幅上涨,金融街在地产股整体强势的带动下涨停,格力电器、盐湖钾肥涨幅在8.5%以上,成份股中仅西飞国际随航空军工股走软,全天下跌5.44%。

0.4%,报12.6元;新钢钒涨3.98%,报5.49元;S深发展A涨停收报于19.31元。

中小板指数收报3235.17点,涨3.02%。华峰氨纶、孚日股份涨停。深证B股指数涨1.49%,收报505.99点。沙隆达B涨5.22%,为深市涨幅最大B股。深证基金指数收报2134.29点,涨3.53%,深市基金仅基金通宝微幅下跌,基金开元上涨5.68%,为深市涨幅最大封基。

香港交易所



2月12日,恒生指数下跌84.25点,报20593.41点,恒生国企指数小幅上涨0.29%,报9933.50点,全天成交462亿港元。

香港恒生指数早盘大幅低开于20534.4点,开盘后震荡上扬,最高至20696.7点,此后震荡回落,直至收盘,全天收报20593.41点,下跌84.25点。恒生国企指数早盘低开后短暂探至当日最低9827.49点,此后震荡上扬,至最高9978.37点后随恒指缓慢回落,全天下涨18.14点,收报9933.5点。

由于市场担心沃达丰集团可能出售所持中国移动股份,中国移动下跌1.6%,收报75.20港元。圣路易斯联储储备银行行长William Poole在2月9日暗示,美国可能需要加息来抑制通胀。由于香港实行与美元挂钩策略,当日地产股下跌,新鸿基地产下跌1.7%,收报96港元;长江实业下跌1%,收报105.40港元;恒隆地产下跌0.7%,收报22.35港元。中资金融股方面,中国平安受内地上市利好带动涨1港元,报39.2港元;中国人寿平盘收报于23.9港元;建行中国0.02港元,报4.91港元;交通银行涨0.04港元,报8.83港元;中国银行跌0.01港元,报3.93港元。

Table with columns: 指数名称, 收盘, 涨跌

上海期货交易所

Table with columns: 主力合约, 收盘价(元), 涨跌(元), 持仓量(手)

2月12日,沪燃料油下跌,沪铜大幅上扬。

国际原油周一早盘急速下挫,受此影响,沪燃料油早盘大幅低开,全天维持在低位整理,收报2930元,下跌1.25%。伦铜上周末大幅反弹,周一盘中继续走高,受此带动,沪铜早盘大幅高开,此后震荡上扬,收报52700元,大涨1620元。沪铝全天收报19530元,下跌40元。5月橡胶全天震荡走高,收报21950元,涨100元。

大连商品交易所

Table with columns: 主力合约, 收盘价(元), 涨跌(元), 持仓量(手)

2月12日,大商所各主力品种整体走势疲软。

连大豆早盘开盘后短暂冲高,此后逐步走低,全天收报3167元,与前结算价持平。连9月玉米则呈现与外盘相反走势,早盘高开后震荡走低,收报当日最低1709元,微跌4元。9月豆粕低开后震荡回落,全天收报2639元,下跌16元。5月豆粕早盘微幅低开,早盘振荡下跌,午盘低位整理,收报于6488元,下跌64元。

郑州商品交易所

Table with columns: 主力合约, 收盘价(元), 涨跌(元), 持仓量(手)

2月12日,郑商所各农产品小幅下跌,PTA小幅上涨。

纽约糖上周末继续反弹,郑糖早盘开出后短暂冲高,此后逐步下跌,全天收报3677元,小幅下跌7元。郑棉当日交易清淡,全天围绕前结算价波动,收于13860元,微幅下跌5元。强麦早盘开盘后快速下挫,此后维持在低位整理,收报1833元,下跌13元。PTA早盘开盘后快速拉升,此后震荡上扬,收报8348元,上涨10元。

中国外汇交易中心

Table: 人民币汇率中间价(2月12日)

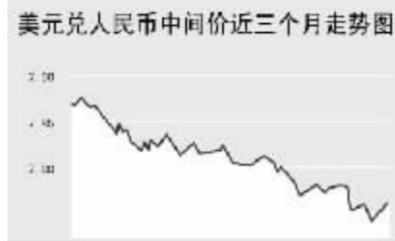


Table: 外汇即期交易收盘价

Table: 中国银行外汇牌价

Table: 银行间质押式回购行情

2月12日人民币兑美元继续小幅回落,美元兑人民币的中间价报于7.7632,较上一交易日上调57个基点。

在2月12日的中国外汇交易中心即期交易市场中,美元兑人民币即期询价和即期竞价最高分别达到7.7600和7.7580,随后逐渐走低,即期询价和即期竞价最低分别达到7.7555和7.7520,最终即期询价和即期竞价分别以7.7570和7.7550报收。

人民币兑其他主要货币的中间价中,人民币相对日元、英镑、欧元表现为不同幅度升值,100日元兑换6.3659元人民币,下调0.0336;1英镑兑换15.1595元人民币,下调0.0304;1欧元兑10.1044元人民币,下调0.0084;人民币相对港币有小幅度贬值,1港币兑换0.99349元人民币,上调0.00081。

银行间市场:拆借、回购

Table: 上海银行间同业拆放利率(2月12日)

Table: 银行间回购定盘利率

Table: 银行间信用拆借行情

Table: 银行间质押式回购行情

Table: 银行间买断式回购行情

2月12日上海银行间同业拆放利率(shibor)所有期限品种均有所上调,其中隔夜品种上调幅度非常大。隔夜品种利率为4.0016%,上调121.65个基点;1周的拆放利率上调32.07个基点,利率为4.4692%。

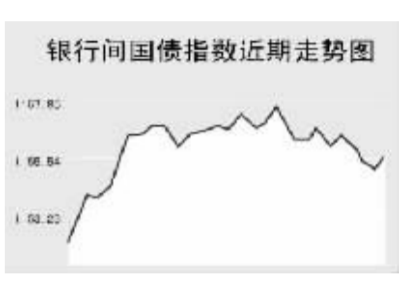
2月12日全国银行间同业拆借市场加权平均利率水平为4.0344%,大幅上调43.15个基点;成交量小幅增加14.2820亿元。各交易品种中以7天期成交为主,利率水平为4.1751%。

2月12日全国银行间质押式回购市场加权平均利率上调78.58个基点,水平为4.2899%;成交量有小幅度增加,全天共成交2115.2881亿元,较前一交易日增加213.5621亿元;交易品种以1天期成交为主,利率水平为4.1171%。买断式回购有12笔共13.20亿元的成交,加权平均利率为3.8308%。

债券市场

Table: 证券交易所债券指数行情

Table: 银行间市场债券指数行情



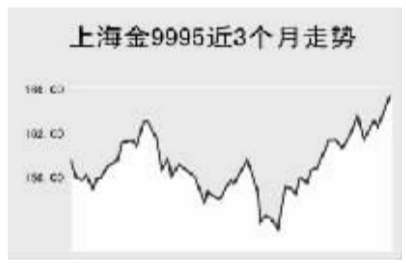
2月12日中国债券市场中,企业债品种继续小幅上涨,交易所国债小幅下跌,而银行间品种大多上涨。

上证国债指数以111.74点的全天最高点开盘,随后大幅下探,最低达到111.30点,收盘111.64点,下跌0.08点。银行间国债指数以1156.01点跳空开盘,之后不断走低,最终以1155.62点收盘,但仍然上涨0.55点。

交易所企业债继续延续上涨走势,上证企业债指数收盘为120.49点,较前一交易日上涨0.02点,巨潮企业债指数收盘为121.24点,上涨0.04点。银行间债券市场除政策性金融债指数小幅下跌0.14点外,其它品种都不同程度上涨,其中短中期指数和新债指数表现较好,分别上涨0.88和0.47点。

上海黄金交易所

Table: 合约, 收盘价(元), 涨跌(元)



WORLD 国际市场

股→票

Table: 亚太地区主要股票市场

2月12日,日本股市因节日休市,其他亚洲各主要股市走势疲软。

韩国Kospi指数出现三周来最大跌幅,当日下跌13.39点,收报1414.29点。由于美光科技表示NAND快闪芯片价格会进一步下调,科技股下跌,三星电子下跌2.2%,报572000韩元;Hynix半导体下跌2.2%,报30800韩元。市场认为近期金融股涨势过大,金融股下跌,国民银行下跌2%,报82500韩元;Shinhan金融集团下跌3.7%,报52600韩元。新加坡海峡时报指数跌50.43点,报3170.46点。因空中客车交机时间延后,新加坡航空公司销售增长可能会下滑,当日股价下跌2.3%,受预期利率上涨影响,银行股下跌,星展集团跌0.9%,大华银行跌1%,华侨银行跌1.7%。

欧洲、非洲、中东主要股票市场

Table: 指数名称, 最新, 涨跌, 前日收盘

2月12日,欧洲各主要股市走势疲软。

截至发稿时间,英国富时100指数下跌18点,最新报6364.8点。英国石油受国际原油价格调整影响下跌。德国DAX30指数下跌42.38点,最新报6868.73点,E.ON公司、安联保险承压指数。法国CAC40指数下跌30.13点,最新报5662.32点。道达尔等权重股下跌。

Table: 美洲主要股票市场

商品→期货

Table: 能源市场

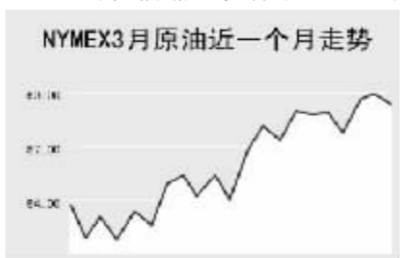
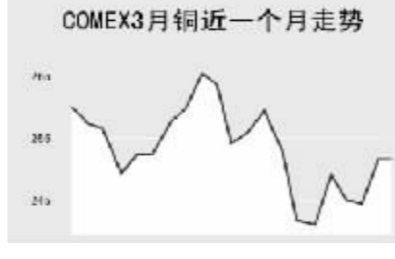
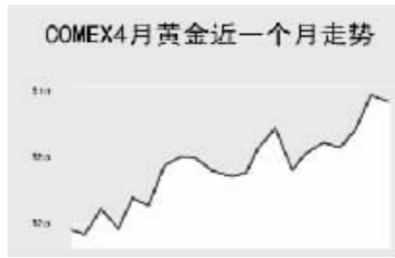


Table: 农产品市场



金属市场

Table: 合约, 单位, 最新价, 涨跌



由于沙特石油部长对市场表示满意及一些亚洲炼油商预期3月沙特供应上升,12日国际原油开盘后出现调整走势,截至发稿时间纽约3月原油报5867美元,跌1.81%;布伦特4月原油报5851美元,跌1.85%;有色金属方面,12日截至发稿时间各品种主力合约纷纷回调,只有伦敦铝小幅上涨0.93%;此外,CBOT农产品市场12日截至发稿时间各品种主力合约涨跌互见。

外→汇

Table: 主要货币汇率

Table: 主要货币同业拆借利率

Table: 政府债券收益率

Table: 品种, 收益率, 前收益率