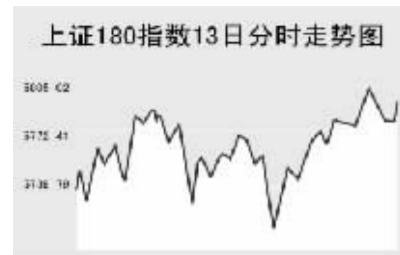


CHINA 中国市场

上海证券交易所

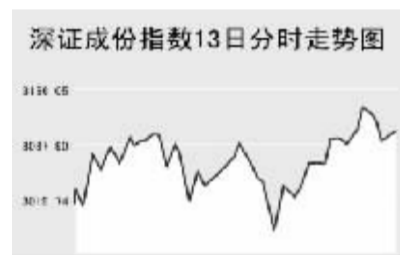


2月13日,上证综指全天收报2831.87点,上涨0.88%,成交622.09亿元。

上证综指早盘高开于2831.87点,开盘后震荡上扬,最高至2835.09点,此后震荡回落,早盘收盘前加速下跌,最低至2801.31点,午后震荡回升,全天收报2831.87点,上涨24.7点,沪市个股涨多跌少。交通设施板块走势强劲,天津港涨停收,重庆港九、白云机场涨幅在6%以上,悦达投资、上海机场等个股均有一定涨幅。银行股当日走势弱于大盘,仅浦发银行涨幅超过2%,兴业银行、工商银行、华夏银行出现小幅下跌。其他成交较为活跃的个股方面,中国联通跌1.05%,报4.73元;中信证券跌0.11%,报37.96元;宝钢股份涨1.03%,报8.79元;中国石化涨1.25%,报8.88元;长江电力跌1.21%,报12.27元。

上证B股指数全天收报180.23点,涨0.88%。部分ST股涨幅较大,ST自仪B、ST轻骑B等个股涨停。上证基金指数全天收报于2279.89点,上涨0.85%。基金兴和为沪市涨幅最大封基,涨幅为1.8%。

深圳证券交易所



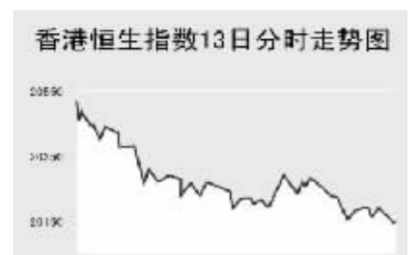
2月13日,深证成份指数收报8104.27点,上涨1.92%,深市当日成交325.05亿元。

深成指早盘高开后维持宽幅震荡,早盘收盘前快速下跌,午盘震荡回升,全天收报8104.27点,上涨152.68点。深市个股涨跌数比约为4:1。石化板块当日大幅上涨,S蓝石化以涨停价报收,燕化高新、S岳兴长、S茂实华、大庆华科涨幅均在4.5%以上。具有通讯概念的股票涨势同样惊人,赣南果业涨停,领先科技、振华科技等个股均有较大幅度上涨。其他成交较为活跃的个股中,万科A涨2.07%,报16.24元;华侨城A涨停报收于18.57元;S深发展

A涨1.81%,报19.31元;西山煤电涨4.87%,报13.78元;中粮地产跌0.08%,报12.59元;铝业股份涨7%,报7.95元。

中小板指数收报3276点,涨1.26%。孚日股份连续第二日涨停。深证B股指数涨0.95%,收报510.78点。丽珠B以涨停价报收。深证基金指数收报2159.46点,涨1.18%,基金裕泽上涨4.03%,为深市涨幅最大封基。

香港交易所



2月13日,香港股市创两个多月来最大跌幅。恒生指数下跌2.2%,收报20132.25点,恒生国企指数跌2.2%,收报9711.13点。全天成交500亿港元。

香港恒生指数早盘低开于当日最高20523.9点,整个早盘单边下跌,午盘短暂回升后继续下跌,全天收报当日低点附近20132.25点,大跌461.2点。恒生国企指数全天走势与恒指基本一致,全天大跌222.37点,收报9711.13点。

因市场猜测沃达丰集团为收购Hutchison Essar Ltd.筹集资金将出售所持中国移动股份,当日中国移动大跌3.7%,收报72.40港元。而和记电讯国际此前表示同意以低于投资者预期的价格出售其所持Hutchison Essar股份,和记电讯国际股价大跌15%,收报16.28港元。由于市场担忧银行加息,地产股继续下跌,信和置业下跌3.9%,收报17.78港元;长江实业下跌3.9%,收报101.30港元。中资金融股方面,中国人寿下跌0.65港元,报23.25港元;交通银行跌0.31港元,报8.52港元;建行跌0.12港元,报4.79港元;中国平安跌0.85港元,报38.35港元;中国银行跌0.05港元,报3.88港元。

Table with columns: Index Name, Close, Change. Lists various market indices like Shanghai 300, Hang Seng, etc.

上海期货交易所

Table with columns: Main Contract, Price, Change, Volume. Lists commodities like Aluminum, Copper, Fuel Oil, Rubber.

2月13日,沪燃料油大幅下跌,沪铝、橡胶小幅上涨。国际原油周一大幅下挫,受此影响,沪燃料油早盘大幅低开,全天维持在低位整理,收报2864元,大跌2.39%。沪铜受外盘影响,早盘大幅低开,此后震荡回升,收报52360元,小幅下跌10元。沪铝全天保持在窄幅区间波动,收报19590元,上涨60元。沪橡胶受东京胶影响,早盘低位震荡,午盘快速拉升,收报21900元,涨25元。

大连商品交易所

Table with columns: Main Contract, Price, Change, Volume. Lists commodities like Soybeans, Soybean Meal, Soybean Oil.

2月13日,大商所各主力品种全线下跌。美大豆12日收阴下跌,13日早盘继续回落,受此影响,连大豆早盘低开走低,此后维持低位整理,全天收报3148元,下跌26元。连玉米和豆粕与大豆联动下跌,分别下跌18元和23元,收报1695元和2624元。5月豆油早盘低开保持震荡走势,早盘收盘前快速回落,此后维持低位整理,全天报收于6448元,下跌56元。

郑州商品交易所

Table with columns: Main Contract, Price, Change, Volume. Lists commodities like Cotton, Sugar, PTA, Wheat.

2月13日,郑商所各农产品下跌,PTA小幅上涨。受纽约糖上交易日收阴下跌影响,郑糖早盘低开,此后维持低位整理,全天收报3679元,小幅下跌9元。郑棉与纽约棉上交易日走势基本一致,收于13815元,下跌55元。强麦早盘盘维持在低位震荡,午盘后略有回升,全天收报1830元,微幅下跌6元。PTA早盘小幅低开保持单边上扬走势,收报8394元,上涨62元。

中国外汇交易中心

Table showing the RMB Exchange Rate Intermediate Price (Feb 13) for various currencies like USD, HKD, JPY, EUR, GBP.

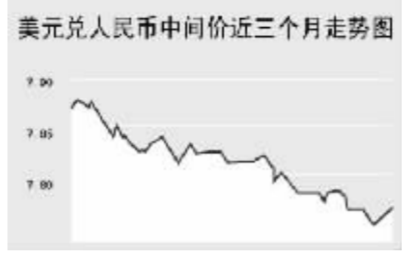


Table showing the Foreign Exchange Spot Transaction Price for various currencies like GBP, HKD, USD, etc.

Table showing the China Bank Foreign Exchange Rate for various currencies like GBP, HKD, USD, etc.

Table showing the Interbank Money Market Repurchase Rate for various periods and currencies.

2月13日人民币兑美元继续小幅回落,美元兑人民币的中间价报于7.7662,较上一交易日上调30个基点。在2月13日的中国外汇交易中心即期交易中,即期询价和即期竞价最低分别达到7.7578和7.7570,但随后逐渐走高,最终即期询价和即期竞价分别以7.7662和7.7680的当天最高点位报收。

人民币兑其他主要货币的中间价中,人民币相对英镑、欧元表现为不同幅度升值,1英镑兑换15.1241元人民币,下调0.0354;1欧元兑10.0638元人民币,下调0.0406;人民币相对日元、港币有小幅度贬值,100日元兑换6.3799元人民币,上调0.0140;1港币兑换0.99393元人民币,上调0.00044。

银行间市场:拆借、回购

Table showing the Interbank Market Repurchase Rate (Feb 13) for various periods and currencies.

Table showing the Interbank Repurchase Rate for various periods and currencies.

Table showing the Interbank Credit Repurchase Rate for various periods and currencies.

Table showing the Interbank Money Market Repurchase Rate for various periods and currencies.

Table showing the Interbank Money Market Repurchase Rate for various periods and currencies.

2月13日上海银行同业拆放利率(shibor)3月期以下品种均有所下调,其中隔夜、1周以及2周品种下调幅度非常大。2月13日全国银行同业拆借市场加权平均利率水平为3.5488%,大幅下调48.56个基点;成交量大幅度减少,全天成交金额为191.1300亿元,较前一交易日减少107.1280亿元。各交易品种中以1天期成交为主,利率水平为3.5705%。

2月13日全国银行间质押式回购市场加权平均利率较大幅度下调78.77个基点,水平为3.5022%;成交量有小幅度减少,全天共成交1837.0710亿元,较前一交易日减少278.2170亿元;交易品种以1天期成交为主,利率水平为3.4663%。买断式回购有8笔共11.33亿元的成交,加权平均利率为3.3770%。

债券市场

Table showing the Securities Market Bond Index Performance for various indices like Government Bonds, Policy Financial Bonds, etc.

Table showing the Interbank Market Bond Index Performance for various indices like Government Bonds, Policy Financial Bonds, etc.

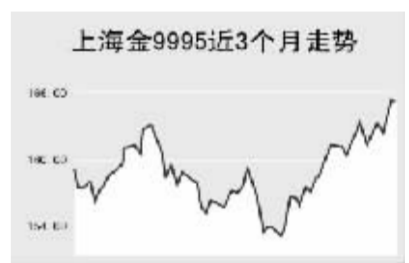
Table showing the Interbank Market Bond Index Performance for various indices like Government Bonds, Policy Financial Bonds, etc.

2月13日中国债券市场中,在交易所交易的品种小幅下跌,而银行间品种大多上涨。上证国债指数以111.65点跳低开,这也是全天最高点,随后大幅下探,最低达到111.52点,收盘111.55点,下跌0.09点。银行间国债指数以1156.19点跳空开盘,最高至1156.32点,随后不断走低,最终以1155.70点收盘,但仍然较前日上涨0.08点。

交易所企业债小幅下跌,上证企业债指数收报为120.48点,较前一交易日下跌0.01点,巨潮企业债指数收报为121.22点,下跌0.03点。银行间债券市场除长期期指数下跌0.46点外,其它品种都不同程度的上涨,但上涨程度都不大。

上海黄金交易所

Table showing the Shanghai Gold Exchange prices for various gold contracts like Au100g, Au9995, etc.



WORLD 国际市场

Table showing the Asia Pacific Main Stock Market with columns for Index Name, Close, Change.

Table showing the Europe, Africa, and Middle East Main Stock Market with columns for Index Name, Close, Change.

Table showing the Commodity Market with columns for Contract, Unit, Price, Change.

Table showing the Metal Market with columns for Contract, Unit, Price, Change.

Table showing the Foreign Exchange Market with columns for Currency, Value, Change.

Table showing the Interest Rate and Bond Market with columns for Rate, Change.

13日,亚洲各主要股市涨跌互现。日经225指数上涨117.12点,收报17621.45点。由于市场看好第四季度经济增长数据,金融股走强,三菱日联上涨1.4%,瑞穗金融集团上涨0.7%,日本最大地产商三井不动产宣布调升今年度获利预期,当日股价大涨6.8%。韩国Kospi指数上扬4.15点,报1418.44点。朝鲜核子计划的六国会谈达成草案,投资人信心在一定程度上得以恢复,金融股上涨,国民银行上涨1%,Shinhan上涨2.3%。摩根大通银行降低韩国电力目标价,韩国电力下跌1.5%。新加坡海峡时报指数跌0.7%报3149.16点。由于近期部分金融股和地产股涨幅过大,该类股票当日出现一定幅度下跌,嘉德置地跌0.7%,星展集团跌1.3%,华侨银行跌1.5%。

13日,欧洲各主要股市小幅上涨。截至发稿时间,英国富时100指数上涨10.4点,最新报63639点。英美公司、必和必拓等资源类公司股价上扬带动指数上扬。德国DAX30指数上涨13.76点,最新报6873.21点,E.ON公司、西门子走强支撑指数。法国CAC40指数上涨13.2点,最新报5657.15点。家乐福等权重股上涨。

13日国际原油价格在隔夜大幅下跌后起稳反弹,截至发稿时间纽约3月原油报58.37美元,涨1.2%,布伦特4月原油报58.14美元,涨1.61%;有色金属方面,13日截至发稿时间各品种主力合约全线上涨,其中,伦敦铝涨幅最大为3.05%,而COMEX黄金涨幅最小为0.25%;此外,CBOT农产品市场13日截至发稿时间各品种主力合约均小幅上涨,其中,CBOT大豆涨幅最大为0.27%。

2月13日,大商所各农产品下跌,PTA小幅上涨。受纽约糖上交易日收阴下跌影响,郑糖早盘低开,此后维持低位整理,全天收报3679元,小幅下跌9元。郑棉与纽约棉上交易日走势基本一致,收于13815元,下跌55元。强麦早盘盘维持在低位震荡,午盘后略有回升,全天收报1830元,微幅下跌6元。PTA早盘小幅低开保持单边上扬走势,收报8394元,上涨62元。

2月13日上海银行同业拆放利率(shibor)3月期以下品种均有所下调,其中隔夜、1周以及2周品种下调幅度非常大。2月13日全国银行同业拆借市场加权平均利率水平为3.5488%,大幅下调48.56个基点;成交量大幅度减少,全天成交金额为191.1300亿元,较前一交易日减少107.1280亿元。各交易品种中以1天期成交为主,利率水平为3.5705%。

2月13日中国债券市场中,在交易所交易的品种小幅下跌,而银行间品种大多上涨。上证国债指数以111.65点跳低开,这也是全天最高点,随后大幅下探,最低达到111.52点,收盘111.55点,下跌0.09点。银行间国债指数以1156.19点跳空开盘,最高至1156.32点,随后不断走低,最终以1155.70点收盘,但仍然较前日上涨0.08点。