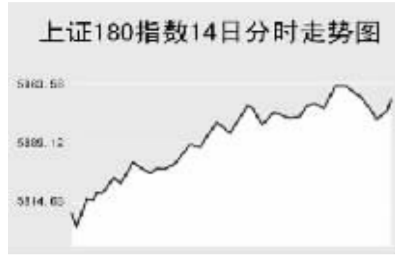


CHINA 中国市场

上海证券交易所



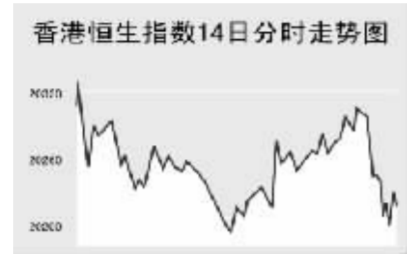
2月14日,上证综指全天收报2905.09点,大涨2.59%,成交703.78亿元。

上证综指早盘小幅高开,午后短暂回落,此后呈现单边上扬走势,最高至2915.06点,全天收报2905.09点,上涨73.22点,沪市个股呈现普涨。

0.71%,报26.9元;丰原生化涨6.2%,报7.54元。

中小板指数收报3315.72点,涨1.21%。三花股份成为中小板唯一涨停个股,中材科技大跌4.14%,为中小板中跌幅最大个股。

香港交易所

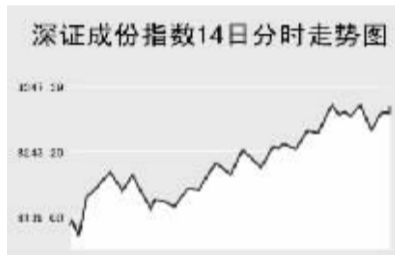


2月14日,恒生指数涨77.66点,报20209.91点,恒生国企指数涨0.37%,报9746.67点,全天成交428亿港元。

香港恒生指数早盘高开于20302.2点,开盘后震荡回落,最低至20184.7点,此后震荡回升并延续至午盘,最高至20330.4点,尾盘出现一波快速下挫。

国际原油价格上交易日大幅反弹,石油类公司股价上涨,中海油涨0.9%,中国石油升0.2%。

深圳证券交易所



2月14日,深证成份指数收报8315.91点,大涨2.61%,深市当日成交379.89亿元。

深成指早盘大幅高开,全天呈现单边上扬走势,收报当日高点附近8315.91点,上涨211.64点。

Table with 3 columns: 指数名称, 收盘, 涨跌

WORLD 国际市场

股→票

Table with 3 columns: 指数名称, 收盘, 涨跌

2月14日,亚太各主要股市普涨。日经225指数上涨131.19点,报17752.64点。

韩国KOSPI指数上涨17.66点,报1436.10点。受到朝鲜同意关闭位于边境核反应堆利好消息带动,各权重股走强。

海峽时报指上涨33.05点,收3182.21点。狮城提高2007年GDP预估值,市场预期经济强劲增长将刺激银行放款,银行股上涨,星展集团涨0.5%,大华银行涨0.5%,华侨银行涨1.2%。

欧洲、非洲、中东主要股票市场

Table with 4 columns: 指数名称, 最新, 涨跌, 前日收盘

14日,欧洲各主要股市全线上涨。截至发稿时间,英国富时100指数小涨2.2点,最新报6384点。

Table with 4 columns: 指数名称, 最新, 涨跌, 前日收盘

上海期货交易所

Table with 4 columns: 主力合约, 收盘价(元), 涨跌(元), 持仓量(手)

2月14日,沪燃料油小幅反弹,沪铜涨停报收。

受上交易日国际原油大幅反弹带动,沪燃料油早盘高开,午后有所下跌,全天收报2882元,小幅上涨14元。

大连商品交易所

Table with 4 columns: 主力合约, 收盘价(元), 涨跌(元), 持仓量(手)

2月14日,大商所各主力品种小幅上涨。

受美大豆上交易日收阳上涨影响,连大豆全天维持在高位震荡,收报3162元,上涨11元。

郑州商品交易所

Table with 4 columns: 主力合约, 收盘价(元), 涨跌(元), 持仓量(手)

2月14日,郑商所各主力品种全线上涨。

郑糖早盘高开后维持在高位震荡,尾盘快速拉升,收报全天最高3712元,上涨35元。

中国外汇交易中心

Table with 3 columns: 人民币中间价(2月14日), 中间价, 变动

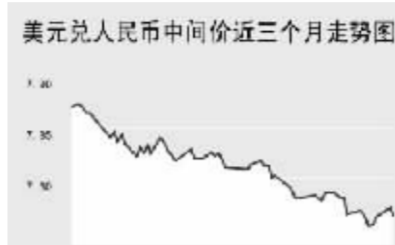


Table with 3 columns: 货币对, 询价收盘价, 竞价收盘价

Table with 3 columns: 货币名称, 现汇买入价, 现钞买入价, 卖出价

2月14日人民币兑美元重新大幅升值,美元兑人民币的中间价报于7.7552,较上一交易日下调110个基点。

在2月14日的中国外汇交易中心即期交易中,即期询价和即期竞价最高分别达到7.7650和7.7660,随后逐渐走低。

人民币兑其他主要货币的中间价中,人民币相对日元、欧元表现为不同幅度贬值,100日元兑换6.3971元人民币,上调0.0172;1欧元兑10.1111元人民币,上调0.0473;人民币相对港币、英镑有不同幅度升值。

银行间市场:拆借、回购

Table with 3 columns: 期限, Shibor(%), 涨跌(BP)

Table with 4 columns: 品种, 期限, 利率(%), 前利率(%)

Table with 4 columns: 品种, 加权利率(%), 升降(基点), 成交量(亿元), 增减(亿元)

Table with 4 columns: 品种, 加权利率(%), 升降(基点), 成交量(亿元), 增减(亿元)

Table with 4 columns: 品种, 加权利率(%), 升降(基点), 成交量(亿元), 增减(亿元)

Table with 4 columns: 品种, 加权利率(%), 升降(基点), 成交量(亿元), 增减(亿元)

Table with 4 columns: 品种, 加权利率(%), 升降(基点), 成交量(亿元), 增减(亿元)

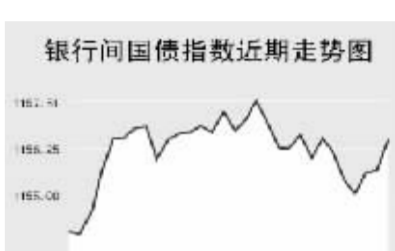
2月14日上海银行间同业拆放利率(shibor)短期品种大幅上调,1月期以上品种比较平稳。

2月14日全国银行间同业拆借市场加权平均利率水平为3.9066%,大幅上调35.78个基点。

2月14日全国银行间质押式回购市场加权平均利率大幅度上调50.80个基点,水平为4.0102%。

债券市场

Table with 3 columns: 名称, 收盘点位, 涨跌



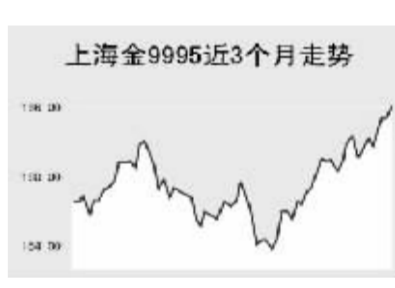
2月14日中国债券市场中,交易所债市和银行间债市出现集体上涨,但涨幅都不是很大。

上证国债指数以111.56点开盘,收盘时达到最高点111.60点,上涨0.05点。银行间国债指数以1156.83点跳空开盘,这也是全天最高点。

交易所企业债小幅上涨,上证企业债指数收盘为120.55点,较前一交易日上涨0.07点,巨潮企业债指数收盘为121.26点,上涨0.04点。

上海黄金交易所

Table with 3 columns: 合约, 收盘价(元), 涨跌(元)



商品→期货

商品→期货

Table with 4 columns: 合约, 单位, 最新价, 涨跌

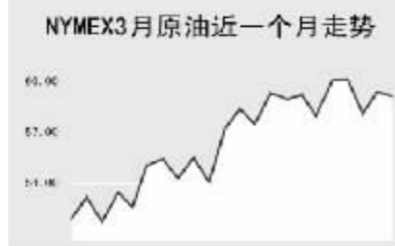
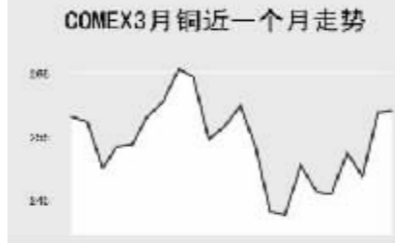
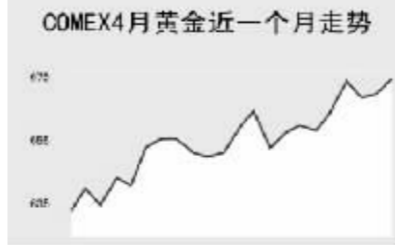


Table with 4 columns: 合约, 单位, 最新价, 涨跌



金属市场

Table with 4 columns: 合约, 单位, 最新价, 涨跌



14日国际原油价格在隔夜大幅反弹后出现下跌回吐,截至发稿时间纽约3月原油期货5859美元,跌0.71%。

外→汇

Table with 4 columns: 品种, 1美元价值, 1欧元价值, 涨跌

Table with 4 columns: 品种, 1美元价值, 1欧元价值, 涨跌

Table with 4 columns: 品种, 1美元价值, 1欧元价值, 涨跌

Table with 4 columns: 品种, 1美元价值, 1欧元价值, 涨跌

利率→债券

Table with 4 columns: 品种, 美元(%), 英镑(%), 欧元(%), 日元(%)

Table with 4 columns: 品种, 美元(%), 英镑(%), 欧元(%), 日元(%)

Table with 3 columns: 品种, 收益率(%), 前收益率(%)

Table with 3 columns: 品种, 收益率(%), 前收益率(%)