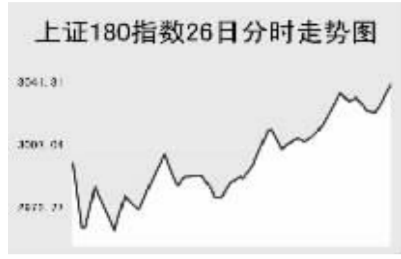


CHINA 中国市场

上海证券交易所

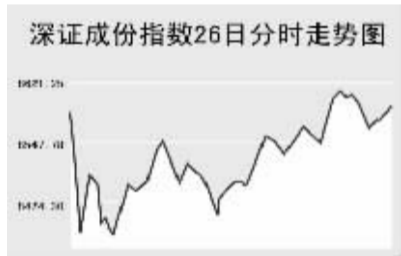


2月26日,上证综指收报3040.60点,涨1.4%,盘中3041.34点创历史新高。

上证综指早盘微幅高开于2999.09点,开盘后快速回落,最低至2960.75点,此后呈现震荡上扬,全天收报3040.6点,上涨42.13点,盘中3041.34点创历史新高,沪市个股上涨数超过700只。

上证B股指数全天收报188.91点,涨0.71%。东信B股涨停收报,联华B大跌5.17%,为沪市跌幅最大B股。

深圳证券交易所

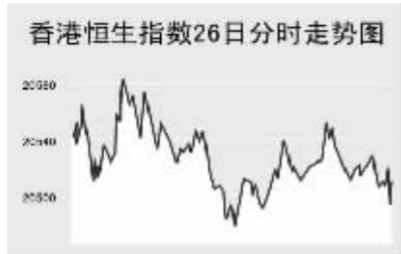


2月26日,深证成份指数收报8588.69点,小幅上涨0.19%,深市当日成交443.89亿元。

深成指早盘微幅高开于8582.74点,开盘后迅速回落,此后呈现震荡上扬,全天收报8588.69点,涨16.42点。

份涨5.96%,报12.98元;新钢钒涨5.6%,报6.41元;五粮液跌2.88%,报28.02元;西山煤电涨7.53%,报15元。

香港交易所



2月26日,恒生指数下跌203.70点,收报20507.95点,恒生国企指数跌0.7%,收报9889.47点。全天成交439亿港元。

香港恒生指数大幅低开于20520.4点,早盘呈现震荡回落,最低至20474.4点,此后震荡回升,午盘延续早盘上涨走势,至20550点附近开始回落。

市场认为中国移动相对其盈利前景近期涨幅过高,当日中国移动下跌2.7%,收报77.15港元,成为当日恒指下跌主要力量。

Table with 3 columns: Index Name, Close, Change. Lists various market indices like Shanghai Composite, Hang Seng, etc.

上海期货交易所

Table with 4 columns: Main Contract, Settlement Price, Change, Open Interest. Lists commodities like Aluminum, Copper, etc.

2月26日,上期所各主力品种全线大涨,沪铜涨停收报。由于春节期间国际原油连续上涨,沪燃料油周一早盘大幅高开,全天维持高位整理。

大连商品交易所

Table with 4 columns: Main Contract, Settlement Price, Change, Open Interest. Lists commodities like Soybeans, Corn, etc.

2月26日,大商所各主力品种全线上涨。美大豆近期呈现缓步上涨走势,连大豆受此带动大幅高开。

连大豆受此带动大幅高开,早盘出现一波快速拉升后维持高位整理,全天收报3278元,大涨92元。连玉米走势与大豆基本一致。

郑州商品交易所

Table with 4 columns: Main Contract, Settlement Price, Change, Open Interest. Lists commodities like Cotton, Sugar, etc.

2月26日,郑商所各主要品种全线上涨。郑糖全天呈现先抑后扬走势,收报3794元,微涨2元。

郑糖全天呈现先抑后扬走势,收报3794元,微涨2元。纽约棉春节期间出现一定幅度反弹,郑棉受此影响,早盘高开保持高位整理。

中国外汇交易中心

Table showing RMB exchange rates for various currencies like USD, HKD, JPY, etc.

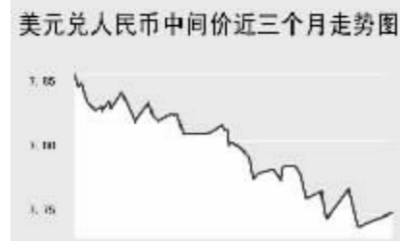


Table showing interbank forward exchange rates for various currencies.

Table showing interbank foreign exchange rates for various currencies like GBP, AUD, NZD, etc.

2月26日人民币兑美元较大幅度回落,美元兑人民币的中间价报于7.7498,较上一交易日上调90个基点。

在2月26日的中国外汇交易中心即期交易中,即期询价和即期竞价最低均达到7.7450,随后逐渐走高。

人民币兑其他主要货币的中间价中,人民币相对港币、欧元、英镑都表现为不同幅度贬值,其中相对欧元和英镑的贬值幅度非常大。

银行间市场:拆借、回购

Table showing interbank overnight lending and repurchase rates for various terms.

Table showing interbank repurchase rates for various terms.

Table showing interbank credit拆借行情 for various terms.

Table showing interbank repurchase rates for various terms.

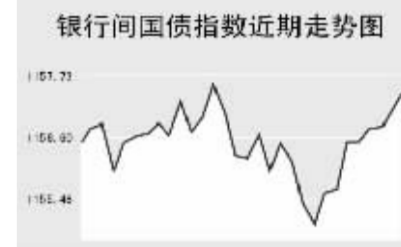
Table showing interbank repurchase rates for various terms.

2月26日上海银行同业拆放利率(shibor)小幅下调,其中隔夜品种利率为1.792%,下调227个基点。

2月26日全国银行间同业拆借市场加权平均利率水平为1.9980%,上调10.83个基点;成交量大幅减少,全天成交金额为123.8160亿元。

债券市场

Table showing bond market indices like Shanghai 10-year Treasury, etc.



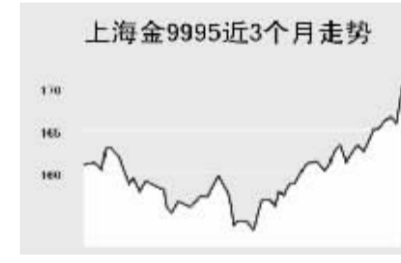
2月26日中国债券市场呈现全线上涨的态势,尤其是企业债与银行间市场的新债和短期融资券表现较好。

上证国债指数以111.84点跳空高开,随后有所走低,最低达到111.72点,之后有所反弹,收盘111.81点。

交易所企业债较大幅度上涨,上证企业债指数收报为120.81点,较前一交易日上涨0.08点,巨潮债指数收盘为121.52点,上涨0.12点。

上海黄金交易所

Table showing Shanghai Gold Exchange rates for various gold contracts.



WORLD 国际市场

股→票

Table showing major stock market indices in Asia, including Nikkei, Hang Seng, etc.

2月26日,韩国股市再创新高,新加坡股市小幅下跌。

日经225指数上涨26.93点,收报18215.35点。能源股随国际原油价格上涨,国际石油开发上涨2.3%。

韩国Kospi指数小幅上涨0.15点,报1470.03点。大宇造船表示接获挪威公司的新订单,公司股价当日上涨2.7%。

欧洲、非洲、中东主要股票市场

Table showing major stock market indices in Europe, Africa, and the Middle East.

2月26日,欧洲各主要股市全线上涨。

截至发稿时间,英国富时100指数涨36.7点,最新报6438.2点。英国石油、荷兰皇家壳牌受国际原油价格上涨带动上扬。

美洲主要股票市场

Table showing major stock market indices in the Americas.

2月26日,美洲各主要股市全线上涨。

商品→期货

Table showing energy market futures prices like NYMEX oil, etc.

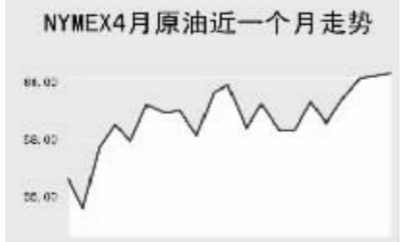
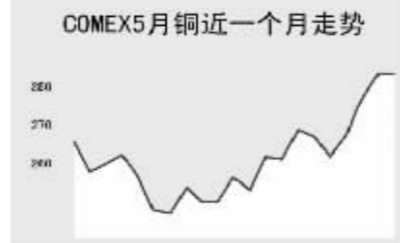
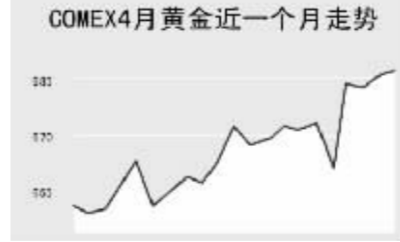


Table showing agricultural market futures prices like CBOT soybeans, etc.



金属市场

Table showing metal market prices like COMEX gold, etc.



因美国东北部的寒冷天气和伊朗核计划导致的紧张局势,26日国际原油价格开盘后震荡走高,截至发稿时间纽约4月原油报61.49美元,涨1.02%。

外→汇

Table showing major foreign exchange rates.

Table showing interbank foreign exchange rates for various currencies.

利率→债券

Table showing major interbank lending and repurchase rates.

Table showing government bond yields for various countries and terms.

Table showing government bond yields for various countries and terms.