markets
市场

中国证监会指定披露上市公司信息报纸
中国保监会指定披露保险信息报纸
中国银监会指定披露信托信息报纸

A1 星期四 2007.3.1
责任编辑:朱绍勇 邮箱:zhuzi@vip.sina.com
电话:021-38967523 美编:许华清

上海证券报 与 www.cnstock.com 即时互动

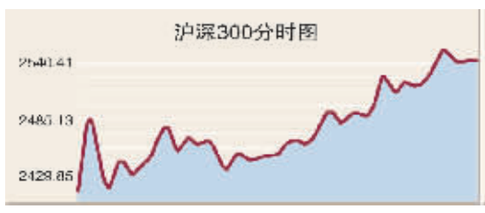

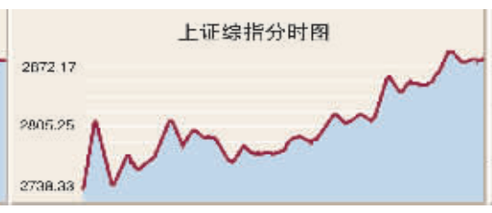

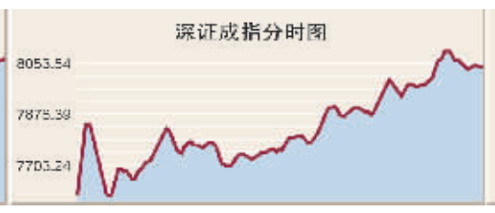

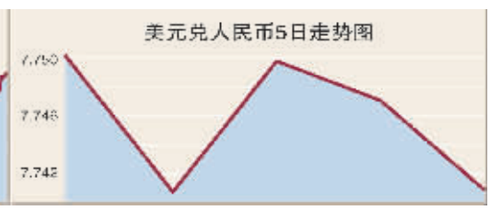

大跌后接大涨 股指收复半壁失地

权重股集体护盘,190 只个股涨幅达 10%

□本报记者 许少业

由于财政部和国税总局否认要征“资本利得税”,周三沪深股市大幅反弹。上证综指和深证成指涨幅分别达到 3.94%和 3.19%,沪深 300 指数涨幅也达 3.54%。两市成交依然保持较高水平,分别为 971 亿元和 517 亿元。

截至收盘,上证综指报于 2881.07 点,上涨 109.28 点,深证成指报于 8039.70 点,上涨 248.88 点。两市个股基本呈现全面反弹格局,下跌个股仅百余只;同时,两市有 190 只个股涨幅达到 10%,涨幅超过 5%的个股近 600 只,表明逢低买盘较为强劲,投资者的心态也逐渐恢复正常。

盘面观察,工商银行、中国银行、中国人寿、中国联通、马钢股份等权重股的企稳是昨天大盘稳定的主导力量。权重股整体护盘,既有效抑制了恐慌性抛盘,又鼓舞了场外资金重新入场。热点方面,3G 领衔的科技板块如电子信息、数字电视等表现强劲,其中航天通信、东方通信、大唐电信、亿阳信通等通信股表现出色;贵研铂业、吉恩镍业、锡业股份等有色金属股构成行情主线,其中原因一方面是受资源产品价格不断走高推动,另一方面受机构报告大幅提升未来几年业绩预测所渲染,该板块行情似乎不太受大盘影响,攻击性行情仍在拓展中。

从 2 月份的行情特点来看,市场机构投资者的分歧表现得非常突出。继 1 月份股指连续五周剧烈震荡之后,2 月份行情先抑后扬,在跌破沪指 2600 点平台下轨之后出现报复性稳步反弹,而本周大盘又在突破沪指 3000 点平台上轨后出现恐慌性大跌。从月线看,上证综指和深证成指 2 月份涨幅分别为 3.4%和 5.33%,远低于前三个月的涨幅,同时月 K 线上留下了较长的上下影线,表明多空双方搏杀激烈,最终多方仍取得了一定的优势。

昨日两市个股全面反弹 本报记者 徐汇 摄

从统计数据也可看出,自 12 月底沪市大盘突破 2500 点后,在 2600 点至 3000 点的平台之间,市场出现连续放量大幅震荡,按照目前市场实际流通市值计算,大盘累计换手已超过 100%,市场的平均成本已经上升到 2600 点之上。

针对后市,一些机构的观点认为,沪市 2600 至 3000 点平台仍将成为市场一个重要支撑区域,而大盘在连续剧烈宽幅震荡之后,3 月上旬很可能进入相对平稳的整理期,以等待“两会”之后消息面的进一步明朗。而在“两会”期间,由于两税合并的预期,一些资产扩张潜力突出的核心蓝筹股将成为两税合并的最直接受益者,从而有望重新获得大资金的关注。

2月个股热闹

□实习记者 孙楠

据上海证券研发中心郭燕玲统计,2月份A股市场中上涨个股家数远大于下跌个股,涨幅超过10%的个股超过了所有股票的一半,其中大部分股票的涨幅在10%-20%之间,而当月上证综指的涨幅仅有3.4%,深证成指的涨幅也仅有5.33%。

郭燕玲认为,2月份股指涨幅落后于个股的主要原因在于,当月以银行、地产为首的大盘蓝筹股持续调整,而前期表现突出的贵州茅台、小商品城等高价股也没有再度拓展股价空间,反而略有调整。

相反,成长型股票则出现高热,尤其是整体上市等外延式的注入型成长股受到极大关注,并迅速扩散到题材股群体。可以说,从“成长投资”到“成长神话”的演变是月内A股市场行情发展的主线。

第17期上证联合研究计划开始招标

□本报记者 王璐

为保证上证联合研究计划课题选题与招标的透明度和开放度,提升研究质量和效率,上海证券交易所今日向国内外公开进行第十七期“上证联合研究计划”课题研究招标。

据了解,第十七期上证联合研究计划课题的重点范围包括:A股与H股市场分割问题研究;红筹回归A股市场的研究;XBRL的国际发展趋势与中国证券业的选择;新会计准则对上市公司业绩的影响;沪港上市公司信息披露制度的比较与分析;股指期货业务对证券公司的风险及监管对策;资本市场发展与国资管理改革。

资料显示,上证所已经连续推出了十六期上证联合研究计划,目的在于促进证券市场研究,推动证券市场的市场化、规范化进程,加快市场开放与创新,为机构投资者和领导层提供决策支持。

三公司周五中小企业板上市

□本报记者 黄金滔

东港股份、紫鑫药业、康强电子将于明日在中小企业板捆绑上市。至此,中小板上市公司达到 119 家,其中全流通上市新股达 69 家。

东港安全印刷股份有限公司的股票发行价为 10.28 元/股,对应的发行后市盈率为 23.31 倍。吉林紫鑫药业股份有限公司的股票发行价为 9.56 元/股,对应的发行后市盈率为 23.04 倍。宁波康强电子股份有限公司的股票发行价为 11.10 元/股,对应的发行后市盈率为 27.21 倍。

认购权证重振雄风

□实习记者 沈颖

昨日认购权证火红一片,从上一交易日的普跌中恢复,涨势喜人,平均涨幅 13.93%,涨幅超过 10%的权证高达 8 只。

钢铁板块成员表现不俗,钢钒 GFC1 和包钢 JTB1 涨停报收,涨幅分别达 23.96%和 22.40%,收于 3.73 元和 3.415 元。马钢 CWB1 也几次冲击涨停,最终收报 4.019 元,涨幅 21.71%。邯钢 JTB1 以 19.24%的涨幅排名第四,收于 3.799 元。此外,两只电力行业的认购权证也涨幅居前,长电 CWB1 及国电 JTB1 的涨幅分别达到 15.30%和 14.96%。

港股成交金额创历史最高纪录

□本报记者 王丽娜

受美国股市前一交易日重挫影响,香港股市昨日大幅跳空低开。不过,受内地股市反弹影响,香港股市跌幅有所收窄。

恒生指数和国企指数昨日分别大幅低开 721 点及 576 点,该两只指数盘中最高分别跌 766 点和 608 点,整个市场面临大规模的恐慌性抛压,上午上扬的股票寥寥无几。

国企指数和恒生指数成份股几乎全线下跌。中资金融股继续承受着巨大的抛售压力,领跌国企指数。前期表现较好的中资煤炭和钢铁股昨日也全线回调。

恒指昨日收市报 19651.51 点,全日下跌 496.36 点,跌幅达 2.46%,是自去年 11 月 28 日以来最大的单日跌幅。昨日香港股市成交金额为 808.59 亿港元,创下有史以来单日成交额之最,甚至超过 1998 年政府入市时的成交额。昨日香港市场的总市值为 13.224 万亿港元,较前日 13.598 万亿港元缩水 3740 亿港元。

国企指数昨日也惨不忍睹,盘中的跌幅一度超过 5%,不过下午受到 A 股午后报复性反弹的提振,尾盘跌幅逐渐收窄,收市报 9283 点,跌 302 点,跌幅为 3.16%,全日成交 216.87 亿港元,再次创下单日成交额历史纪录。

香港信诚证券联席董事连敬涵表示,内地股市对香港股市的影响日渐增加,联系也更加密切,预计未来香港股市的走势将视内地及外围股市而定。他表示,由于美国股市前景不明朗,而且内地股市目前也在高位震荡,预计香港股市短期内的调整幅度将会加大。

市价委托成就1天700倍神话

以1厘钱的价格买到收盘价近0.70元的海尔认沽权证,南京一股民820元变56万

□本报记者 钟晓敏 王海燕

一天炒出了 700 倍的收益!南京股民张浩(化名)昨天以 1 厘钱的价格,买到收盘价近 0.70 元的 82 万份海尔认沽权证。转眼之间,820 元变成了 56 万元!

“这种机会只有一次,以后不可能再有了,你们报道之后更不可能有了。”张浩告诉记者,他从去年 8 月 1 日出现市价委托规则后,就留了心,“市价委托就是当天必须要成交的,按市价交易,只要有人挂出了按市价委托的卖单,而大家恰恰都不买、没有什么买单,理论上我就有可能以 1 厘钱的价格买到权证。”

从那以后,只要有空,张浩每个交易日都会挂出 1 厘钱的买单。昨天,张浩动用了账户上 1 万元钱,挂出了海尔等 10 个认沽权证品种的买单,“今天只有 10 个认沽权证有可能挂到 1 厘钱的,我事先都研究过了,今天全挂了。”

“说实话我也没想到今天真的会成交。”张浩称,收盘之后他查了一下自己的账户,一下子多出了 50 多万。“我想是不是搞错了?以前也有一次,因为系统出错,我的账户上多出了 100 多万。”但是这次张浩仔细看了盘面之后,确信这次 50 多万是真的到了自己的账户上。“因为今天的盘面上我看到了 1 厘钱的成交价格。我一共买到 82 万份海尔认沽权证。”

1 厘钱能买到权证的概率有多大?昨天证券公司专业人士称,这样的概率简直就和中六合彩一样。

“这种情况发生,只有在一种情况下,那就是在 9:25 分-9:30 之间,首先要有人挂出按市价委托的卖单,卖单先进交易所,同时没有什么买单。然后张先生挂出了 1 厘钱的买单,买单后进交易所。”拿张浩自己的话说,以前从来没有人挂过按市价委托的单子。就这一次机会,就让他给碰上了。

昨天上海证券交易所的一位工作人员向记者证实,这次交易在权证交易历史上是绝无仅有的,而且交易确实成功了。昨天收盘之后,上海证券交易所的工作人员发现了这笔奇特的交易,还为此专门打了一个电话到华泰证券大桥南路营业部询问客户情况。

2月 28 日,重庆钢铁股份有限公司(601005)28000 万股 A 股在上海证券交易所上市。图为重庆国资委副主任廖庆轩与重庆钢铁集团董事长董林出席并鸣锣 本报记者 徐汇 摄

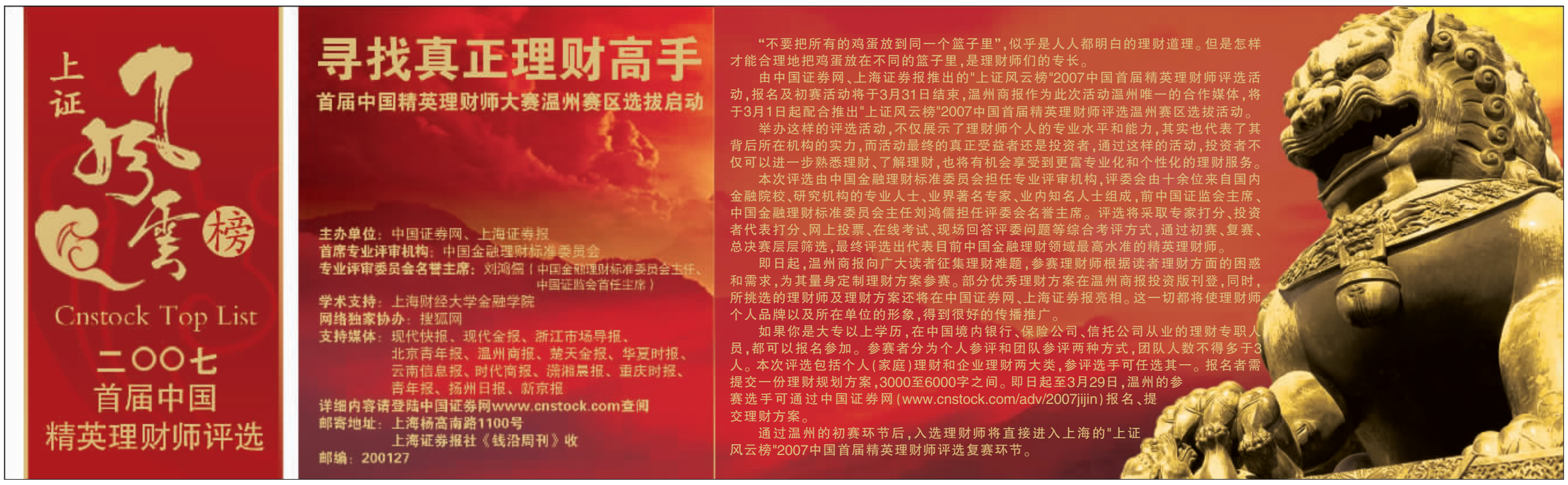

上海证券交易所股价指数

项目	前收盘	开盘	最高	最低	收盘	较上交易日 涨跌	较上交易日 涨跌幅	平均市盈率
上证 180	5,629.34	5,536.41	5,847.53	5,536.41	5,828.02	198.68	3.52	37.64
上证 50	2,030.36	1,996.56	2,104.58	1,996.56	2,096.23	65.87	3.24	37.52
上证指数	2,771.79	2,734.60	2,888.90	2,732.88	2,881.07	109.28	3.94	39.56
A 股指数	2,910.76	2,871.90	3,033.90	2,870.31	3,025.75	114.99	3.95	39.62
B 股指数	173.27	169.41	179.52	167.33	178.34	5.07	2.92	32.44
红利指数	2,211.05	2,164.83	2,330.45	2,163.34	2,319.61	108.56	4.91	—
新综指	2,359.52	2,328.91	2,461.24	2,327.49	2,454.44	94.92	4.02	—

上海证券交易所股票成交

项目	成交股数(股)	成交金额(元)	发行总额(亿股)	上市总额(亿股)	市价总值(亿元)	流通市值(亿元)	上市家数	上涨家数	下跌家数	平盘家数
上证 180	5,270,903,280	48,665,872,356	-	-	-	-	180	158	15	7
上证 50	3,108,744,071	28,479,196,014	-	-	-	-	50	40	7	3
总计	12,147,916,869	95,421,808,386	10,589.95	2,151.91	88,536.11	20,105.56	884	760	68	56
A 股	11,960,974,450	94,418,537,021	10,479.77	2,050.60	87,865.19	19,498.71	830	711	63	56
B 股	186,942,419	1,003,271,365	110.17	101.31	670.91	606.85	54	49	5	0

深圳证券交易所股价指数

项目	前收盘	开盘	最高	最低	收盘	较上交易日 涨跌	较上交易日 涨跌幅	平均市盈率
成份指数	7,790.82	7,597.69	8,097.33	7,596.02	8,039.70	248.88	3.19	—
综合指数	709.81	695.49	740.14	695.49	736.81	27.00	3.80	42.14
A 股指数	738.30	724.12	770.44	724.12	767.35	29.05	3.93	43.46
B 股指数	491.89	469.81	503.15	469.81	494.22	2.33	0.47	23.43
深证 100 指数	2,578.36	2,522.10	2,681.82	2,522.10	2,668.40	90.04	3.49	—
中小板指数	3,125.10	3,109.90	3,211.62	3,109.48	3,207.25	82.15	2.62	—
新指数	2,883.25	2,830.38	3,023.43	2,830.38	3,011.74	128.49	4.45	—
深证创新	4047.33	3934.21	4199.89	3934.21	4179.2	131.87	3.26	—

深圳证券交易所股票成交

项目	成交股数(股)	成交金额(元)	发行总额(亿股)	上市总额(亿股)	市价总值(亿元)	流通市值(亿元)	上市家数	上涨家数	下跌家数	平盘家数
成份股	1,085,989,264	14,490,099,389	-	-	-	-	50	33	14	3
中小板	346,665,763	4,619,339,060	164.76	60.60	2961.48	1037.39	116	101	12	3
总计	6,328,614,228	50,655,065,142	2,420.19	1,153.27	24,334.35	11,659.76	643	540	50	53
A 股	6,148,379,280	49,764,001,942	2,292.02	1,040.34	23,438.94	10,787.94	588	498	40	50
B 股	180,234,948	891,063,200	128.17	112.92	895.41	871.82	55	42	10	3