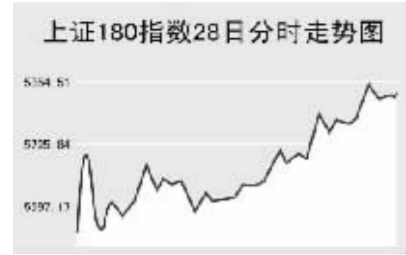


CHINA 中国市场

上海证券交易所

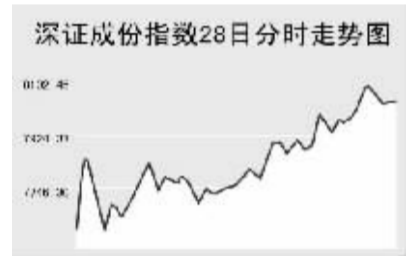


2月28日,上证综指大幅上扬,全天收报2881.07点,大涨3.94%,全天成交95421亿元。

上证综指早盘在前交易日暴跌影响下低开,开盘后冲高回落,此后保持震荡上扬走势,全天收报2881.07点,大涨109.28点,最高至2888.9点。

上证B股指数全天收报178.34点,大涨2.93%。东信B、凌云B涨停。

深圳证券交易所



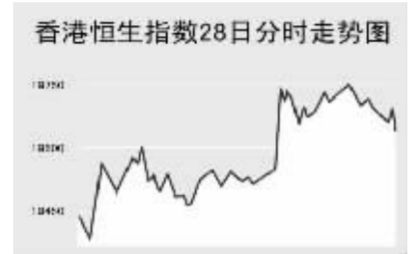
2月28日,深证成份指数大幅上涨,收报8039.7点,全天上涨3.19%,深市当日成交506.55亿元。

深成指早盘低开于7597.69点,早盘保持宽幅震荡,午盘则呈现震荡上扬,收报8039.7点,重新站在8000点关口上方,全天大涨248.88点。

微跌0.78%,报19.05元;中金岭南涨6.71%,报25.28元;泰达股份涨停,报12.88元。

中小板指数收报3207.25点,涨2.63%。飞亚股份等多只股票涨停。

香港交易所



2月28日,恒生指数大跌2.46%,收报19651.51点,恒生国企指数大跌3.16%,收报9283.67点。

内地股市27日创下10年来的最大跌幅,这也引发全球股市大跌。港股受此影响28日继续大幅下挫,恒生指数大幅低开于19426.9点。

港股全线下挫,汇丰报136.5港元,跌1.3港元;恒生报106.9港元,跌1.6港元;中银香港报18.96港元,跌0.5港元。

Table with columns: 指数名称, 收盘, 涨跌. Lists various market indices and their performance.

上海期货交易所

Table with columns: 主力合约, 收盘价(元), 涨跌(元), 持仓量(手). Lists commodity prices.

2月28日,上海期货交易所各主力品种全线下跌。

沪燃料油受外盘影响早盘大幅低开,盘中价格随外盘回升,全天收报2918元,下跌28元。

大连商品交易所

Table with columns: 主力合约, 收盘价(元), 涨跌(元), 持仓量(手). Lists commodity prices.

2月28日,大商所各主力品种走势疲软。

美大豆上交易日大幅下挫,连大豆受此影响早盘大幅低开,此后随外盘逐步回升。

郑州商品交易所

Table with columns: 主力合约, 收盘价(元), 涨跌(元), 持仓量(手). Lists commodity prices.

2月28日,郑糖大幅上涨,郑棉大幅下跌。

郑糖早盘低开冲高回落,此后维持低位整理,午盘后震荡上扬,全天报收3831元,大涨40元。

中国外汇交易中心

Table with columns: 人民币中间价(2月28日), 中间价, 变动. Lists exchange rates.

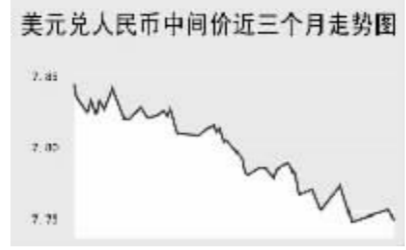


Table with columns: 外汇即期交易收盘价, 货币对, 询价收盘价, 竞价收盘价. Lists spot exchange rates.

Table with columns: 中国银行外汇牌价, 货币名称, 现汇买入价, 现钞买入价, 卖出价. Lists bank exchange rates.

2月28日人民币兑美元继续逼近7.74关口,美元兑人民币的中间价报于7.7409,较前一交易日下调62个基点。

在2月28日的中国外汇交易中心即期交易市场中,即期询价和即期竞价最高分别达到7.7430和7.7420,随后逐渐走低。

人民币兑其他主要货币的中间价中,人民币相对港币、英镑表现为不同幅度升值;1港币兑换0.99072元人民币。

银行间市场:拆借、回购

Table with columns: 上海银行间同业拆放利率(2月28日), 期限, Shibor(%), 涨跌(BP). Lists interbank rates.

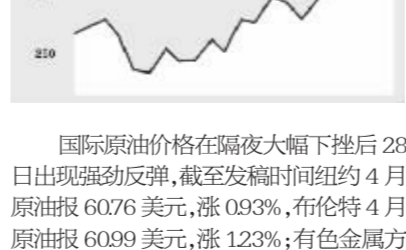
债券市场

Table with columns: 上海证券交易所债券指数行情, 名称, 收盘点位, 涨跌. Lists bond market data.

银行间市场债券指数行情

Table with columns: 名称, 收盘点位, 涨跌. Lists interbank bond market data.

银行间国债指数近期走势图



2月28日中国债券市场涨跌互现,银行间国债小幅下跌,企业债小幅上涨。

上证国债指数以111.72点开盘,之后逐渐走低,最低达到111.65点,之后展开反弹,最终以111.71点收盘。

交易所企业债小幅度上涨,上证企业债指数收盘为120.44点,较前一交易日上涨0.03点。

WORLD 国际市场

股→票

亚太地区主要股票市场

Table with columns: 指数名称, 收盘, 涨跌. Lists Asian market indices.

2月28日,亚洲各主要股市全线大幅下挫。

中国内地股市27日暴跌,其影响波及全球,美国股市27日创下4年来的最大跌幅。

日本股市创下近8个月以来的最大跌幅,成交量创4.82万亿日元新高。

韩国股市同样创下近8个月来的最大跌幅,韩国Kospi指数下跌3726点。

新加坡海峡时报指数全天下跌168.25点,跌幅达5.2%。

韩国股市同样创下近8个月来的最大跌幅,韩国Kospi指数下跌3726点。

欧洲、非洲、中东主要股票市场

Table with columns: 指数名称, 最新, 涨跌, 前日收盘. Lists European/African/Middle Eastern market indices.

2月28日,欧洲各主要股市全线大跌。

截至发稿时间,英国富时100指数跌677.0点,最新报62184.0点。

法国CAC40指数跌510.4点,最新报55337.35点。

美洲主要股票市场

Table with columns: 指数名称, 最新, 涨跌, 前日收盘. Lists American market indices.

2月28日,美洲主要股市全线大幅下挫。

商品→期货

能源市场

Table with columns: 合约, 单位, 最新价, 涨跌. Lists energy market data.

农产品市场

Table with columns: 合约, 单位, 最新价, 涨跌. Lists agricultural market data.

金属市场

Table with columns: 合约, 单位, 最新价, 涨跌. Lists metal market data.

外→汇

主要货币汇率

Table with columns: 品种, 1美元价值, 1欧元价值, 涨跌. Lists major currency exchange rates.

2月28日,主要货币汇率波动,美元兑欧元、英镑、日元均有所升值。

利率→债券

主要货币同业拆借利率

Table with columns: 货币, 利率(%), 涨跌. Lists interbank interest rates.

政府债券收益率

Table with columns: 品种, 收益率(%), 前收益率(%). Lists government bond yields.

2月28日,主要货币同业拆借利率波动,美元、欧元、英镑、日元均有所升值。

政府债券收益率波动,美国、英国、德国、法国、意大利、加拿大、日本、韩国、中国、印度、巴西、俄罗斯、墨西哥、阿根廷、智利、哥伦比亚、秘鲁、委内瑞拉、厄瓜多尔、玻利维亚、圭亚那、苏里南、牙买加、海地、多米尼加、古巴、委内瑞拉、哥伦比亚、厄瓜多尔、玻利维亚、圭亚那、苏里南、牙买加、海地、多米尼加、古巴。