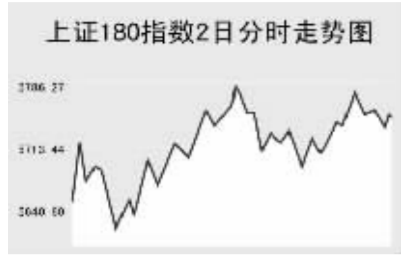


CHINA 中国市场

上海证券交易所

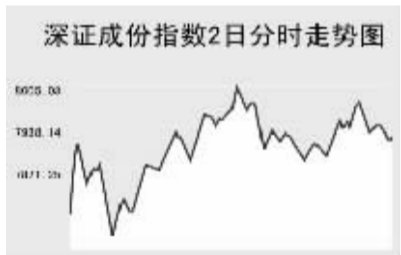


3月2日,上证综指,全天收报283153点,上涨1.23%,全天成交749.32亿元。

上证综指早盘低开于2792.94点,开盘后冲高回落,至最低2777.8点后震荡上扬,午盘先抑后扬,最高至2846.16点,尾盘略有回落,全天收报283153点,上涨34.34点。

上证B股指数全天收报1734点,涨0.63%。耀皮B大涨6.4%,为沪市唯一涨幅超过6%B股。

深圳证券交易所



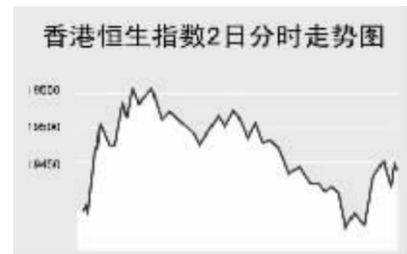
3月2日,深证成份指数收报7923.33点,全天上涨1.52%,深市当日成交400.21亿元。

深成指微幅低开于7795.81点,早盘先抑后扬,午盘保持宽幅震荡,全天收报7923.33点,上涨118.98点。

1.75%,报23.81元;泰达股份跌1.2%,报14元;西山煤电跌1.38%,报14.3元。

中小板指数收报3186.55点,涨1.75%。当日上市成交的三只新股涨幅均在60%以上。

香港交易所



3月2日,恒生指数上涨0.49%,收报19442.01点,恒生国企指数跌0.34%,收报8985.91点,全天成交531亿港元。

恒生指数小幅高开于19386.6点,开盘后快速上扬,最高至19560.5点,此后缓慢下跌,午盘延续下跌走势,至最低19355.6点快速反弹,全天收报19442.01点,再次跌至9000点关口下方,全天下跌30.72点。

市场认为近期股市跌幅较大,当日部分权重股有所走强,中国移动上涨0.5%,海螺水泥上涨3.6%,中海油上涨1.9%。

Table with columns: 指数名称, 收盘, 涨跌

上海期货交易所

Table with columns: 主力合约, 收盘价(元), 涨跌(元), 持仓量(手)

3月2日,沪燃料油、沪橡胶上涨,沪铜收阴下跌。

受国际原油早盘快速下跌影响,沪燃料油早盘低开,此后在外盘带动下逐步回升,全天收报2969元,上涨16元。

大连商品交易所

Table with columns: 主力合约, 收盘价(元), 涨跌(元), 持仓量(手)

3月2日,大商所各主力品种全线下跌。

美大豆上交易日大幅下跌,2日盘中继续走低,受此影响,连大豆全天维持在低位波动,尾盘略有回升,全天收报3207元,下跌29元。

郑州商品交易所

Table with columns: 主力合约, 收盘价(元), 涨跌(元), 持仓量(手)

3月2日,9月强麦小幅下跌,其他品种上涨。

纽约糖上交易日大幅飙升,郑糖受此影响全天维持高位整理,全天收报3836元,大涨27元。

中国外汇交易中心

Table: 人民币汇率中间价(3月2日)

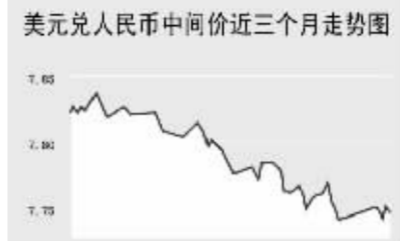


Table: 外汇即期交易收盘价

Table: 中国银行外汇牌价

3月2日人民币兑美元小幅走高,美元兑人民币的中间价报于7.7453,较上一交易日下调19个基点。

在3月2日的中国外汇交易中心即期交易市场中,即期询价和即期竞价最高分别达到7.7494和7.7481,随后逐渐走低,最低分别达到7.7415和7.7425,最终即期询价和即期竞价分别以7.7460和7.7480报收。

人民币兑其他主要货币的中间价中,人民币相对港币、欧元、英镑表现为不同幅度升值;其中相对欧元、英镑升值幅度较大。

银行间市场:拆借、回购

Table: 上海银行间同业拆放利率(3月2日)

Table: 银行间回购定盘利率

Table: 银行间信用拆借行情

Table: 银行间质押式回购行情

Table: 银行间买断式回购行情

3月2日上海银行间同业拆放利率(shibor)继续下调,但调整幅度不是很大。隔夜品种利率为1.5194%,下调7.09个基点;1周的拆放利率下调7.46个基点,利率为1.6838%;2周品种利率水平为1.7981%。

3月2日全国银行间同业拆借市场加权平均利率水平为1.7327%,下调0.78个基点;成交量大幅增加,全天成交金额为1423050亿元,较前一交易日增加53.74亿元。

3月2日全国银行间质押式回购市场加权平均利率下调7.46个基点,水平为1.5842%;成交量小幅增加,全天共成交11282393亿元,较前一交易日增加755056亿元。

债券市场

Table: 证券交易所债券指数行情

Table: 银行间市场债券指数行情

3月2日中国债券市场中,交易所债市均有所上涨,而银行间国债市场多数品种走低。

上海黄金交易所

Table: 上海金9995近3个月走势图

WORLD 国际市场

股→票

Table: 亚太地区主要股票市场

3月2日,亚洲各主要股市走势疲软。日经225指数下跌235.58点,收报17217.93点。

韩国KOSPI指数小幅下跌2.87点,报1414.47点。受到美国失业人口数据上扬影响,出口股纷纷走低。

新加坡股市第五个交易日下跌,海峡时报指数全天下跌13.84点,报3078.74点。

欧洲、非洲、中东主要股票市场

Table: 欧洲、非洲、中东主要股票市场

3月2日,欧洲各主要股市走势疲软。

截至发稿时间,英国富时100指数微跌1.3点,最新报6114.7点。

Table: 美洲主要股票市场

商品→期货

Table: 能源市场

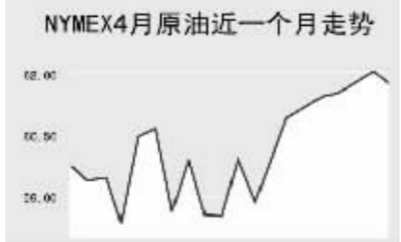
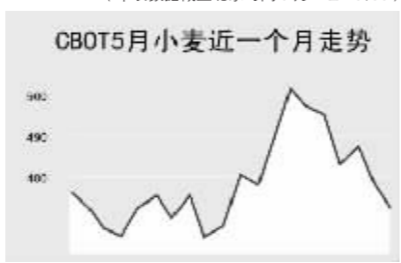
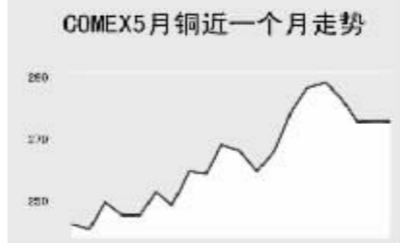
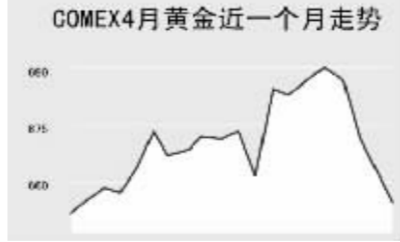


Table: 农产品市场



金属市场

Table: 金属市场



受汽油的强劲需求和美国库存最近下降影响,2日国际原油价格小幅上涨,截至发稿时间纽约4月原油报6214美元,涨0.42%。

外→汇

Table: 主要货币汇率

Table: 主要货币同业拆借利率

Table: 政府债券收益率

利率→债券

Table: 主要货币同业拆借利率

Table: 政府债券收益率