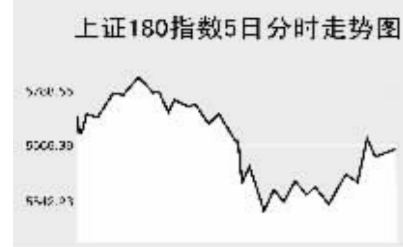


CHINA 中国市场

上海证券交易所

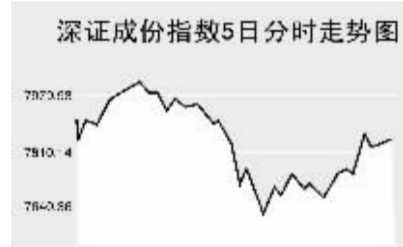


3月5日,上证综指全天收报2785.31点,下跌1.63%,全天成交828.34亿元。

上证综指早盘小幅低开于2827.68点,冲高至2858.44点后震荡回落,午盘开盘后加速下跌,最低至2723.06点,此后保持低位震荡,最后一个小时震荡回升,全天收报2785.31点,下跌46.22点。沪市个股涨跌少跌多。部分ST股早盘表现强劲,收盘时,S*ST聚酯、*ST泰丰等涨停。房地产股整体走势强劲,北辰实业、北京城建、珠海实业涨停收收。当日成交活跃的个股方面,中国联通跌1.89%,报5.18元;中国平安跌4.37%,报44.38元;民生银行跌4.52%,报10.98元;上港集团涨4.29%,报8.26元;宝钢股份跌5.12%,报8.9元;中国石化跌4.14%,报8.56元;长江电力跌4.15%,报11.1元,中国人寿跌4.5%,报32.28元。

上证B股指数在利空消息影响下大幅下挫,全天收报161.44点,大跌6.9%。友谊B、ST轻骑B成为沪市仅有的两只上涨B股。上证基金指数全天收报于2214.09点,大跌3.12%。沪市基金全线下跌。

深圳证券交易所



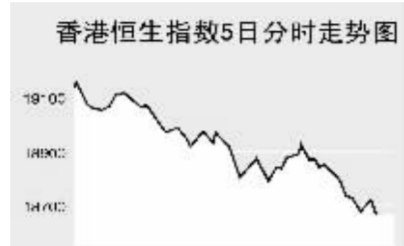
3月5日,深证成份指数收报7826.56点,全天下跌1.22%,深市当日成交453.97亿元。

深成指微幅低开于7901.32点,开盘后冲高回落,并延续至午盘以后,此后保持低位震荡,尾盘有所回升,全天收报7826.56点,下跌96.77点。地产股延续上周末强势,招商地产、名流置业涨停收收。有色金属板块继续走弱,中钨高新、锡业股份、云南铜业跌幅均在6%以上。其他成交较为活跃的个股中,一汽轿车涨停,报收于7.65元;宝新能源涨6.47%,报17.95元;五粮液跌5.74%,报23元;万科A大涨6.32%,报15.3元;S深发展A跌3.74%,报17.51元;中金岭南跌

3.23%,报23.04元;泰达股份跌7.57%,报12.94元。

中小板指数收报3194.34点,涨0.24%。七匹狼、鑫富药业涨停收收。深证B股指数大跌6.38%,收报461.58点。深市B股全线下跌,大冷B等多只B股跌停收收。深证基金指数收报2073.1点,大跌3.26%。深市封基仅基金兴安小幅上涨,基金隆元大跌5.2%,跌幅最大。

香港交易所



3月5日,恒生指数创出近3年以来最大单日跌幅,恒生指数全天下跌4%,收报18664.88点,恒生国企指数跌5.1%,收报8528.46点,全天成交724.4亿港元。

恒生指数大幅低开于当日高点附近19137.4点,整个早盘呈现单边下跌走势,午盘有所反弹,之后继续快速回落,全天收报当日低点附近18664.88点,大跌777.1点,跌幅达4%,这也是至2003年10月23日以来最大单日跌幅。恒生国企指数早盘低开同样大幅下挫,午盘呈现宽幅震荡,最低至8426.81点,全天收报8528.46点,大跌457.45点,跌幅达5.1%。

因美国消费者信心下滑加剧了投资者对美国前景担忧,美国业务比重较大的企业出现较大跌幅,汇丰控股跌2.5%,利丰跌5.1%。因投资者担心股市下跌会导致成交量减少,香港交易所大跌8.54%。内资金融股方面,中国人寿跌0.79港元,报19.26港元;交通银行跌0.4港元,报7.03港元;建行跌0.21港元,报4.04港元;中国平安跌1港元,报32.35港元;中国银行跌0.08港元,报3.59港元。

Table with columns: Index Name, Close, Change. Includes Shanghai Composite, Shenzhen Composite, Hang Seng, etc.

上海期货交易所

Table with columns: Main Contract, Settlement Price, Change, Open Interest. Includes Aluminum, Copper, Fuel Oil, Rubber.

3月5日,上海期货交易所各主力品种全线下跌,5月铜盘中一度跌停。

受国际原油上周末下跌影响,沪燃料油早盘低开,此后保持低位整理,早盘收盘前进一步回落,并延续至午盘,全天收报2930元,下跌28元。沪铜受外盘影响早盘大幅低开,盘中继续走低,并一度跌停,全天收报55010元,大跌3.95%。沪铝全天收报19490元,跌190元。沪橡胶受外盘影响大跌3.18%,报20720元。

大连商品交易所

Table with columns: Main Contract, Settlement Price, Change, Open Interest. Includes Soybean, Soybean Meal, Corn, Soybean Oil.

3月5日,大商所各主力品种全线下跌。

受美大豆上交易日下跌影响,连大豆早盘低开,早盘收盘前开始回落,午盘后加速下跌,尾盘有所回升,收报3185元,下跌14元。连玉米受外盘影响,整体呈现震荡下跌走势,收报1700元,微跌1元。豆粕走势与大豆基本一致,收报2678元,下跌8元。5月豆油早盘低开低走,此后保持低位整理,收报6424元,下跌44元。

郑州商品交易所

Table with columns: Main Contract, Settlement Price, Change, Open Interest. Includes Cotton, Sugar, PTA, Wheat, Hard Wheat.

3月5日,郑商所各主力品种走势疲软。

纽约糖上交易日收阳上涨,郑糖受此影响早盘高开,短暂调整后震荡上扬,此后单边回落,并延续至尾盘,全天报收3830元,跌9元。郑棉全天保持在前结算价附近波动,平盘报收于13750元。强麦受美麦连续下跌影响,全天保持震荡下跌,尾盘略有回升,收报1910元,小幅上涨5元。PTA全天收报8478元,跌30元。

中国外汇交易中心

Table showing RMB Exchange Rate Intermediate (March 5) with columns for currency, intermediate price, and change.

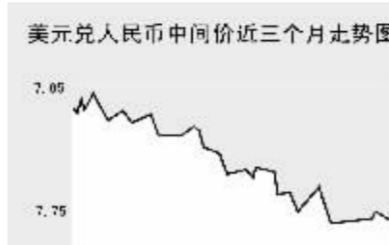


Table showing Foreign Exchange Spot Market Closing Prices with columns for currency pair, bid price, and ask price.

Table showing China Bank Foreign Exchange Rates with columns for currency name, buy price, and sell price.

3月5日人民币兑美元再次创出汇改以来新高,美元兑人民币的中间价报于7.7403,较前一交易日下调50个基点。

在3月5日的中国外汇交易中心即期交易市场中,即期询价和即期竞价最高分别达到7.7473和7.7460,随后逐渐走低,最低分别达到7.7389和7.7403,最终即期询价和即期竞价分别以7.7465和7.7440报收。

人民币兑其他主要货币的中间价中,人民币相对港币、欧元、英镑表现为不同幅度升值;其中相对英镑升值幅度较大。1港币兑换0.99061元人民币,下调0.00089;1欧元兑10.1980元人民币,下调0.0026;1英镑兑换14.9283元人民币,下调0.2318。人民币相对日元表现为贬值,100日元兑换6.6830元人民币,上调0.1030。

银行间市场:拆借、回购

Table showing Shanghai Interbank Market Lending Rates (March 5) with columns for term, Shibor rate, and change.

Table showing Interbank Reverse Repo Fixed Rate with columns for term, rate, and previous rate.

Table showing Interbank Credit Spread with columns for term, rate, and change.

Table showing Interbank Collateralized Repo with columns for term, rate, and change.

Table showing Interbank Buy-Back Repo with columns for term, rate, and change.

3月5日上海银行间同业拆放利率(shibor)继续下调,但调整幅度不是很大。隔夜品种利率为1.4999%,下调1.95个基点;1周的拆放利率下调1.62个基点,利率为1.6676%;2周品种利率水平为1.7618%。

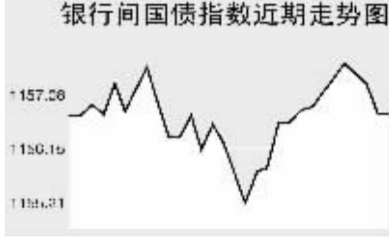
3月5日全国银行间同业拆借市场加权平均利率水平为1.6848%,下调4.79个基点;成交量小幅增加,全天成交金额为1515550亿元,较前一交易日增加925亿元。各交易品种中以1天期成交为主,1天期加权平均利率为1.5116%。

3月5日全国银行间质押式回购市场加权平均利率下调2.23个基点,水平为1.5619%;成交量小幅增加,全天共成交12040695亿元,较前一交易日增加758302亿元;交易品种以1天期成交为主,1天期加权平均利率为1.4912%。买断式回购有4笔共6.5亿元的成交,加权平均利率为1.6641%。

债券市场

Table showing Securities Market Bond Index with columns for name, close, and change.

Table showing Interbank Market Bond Index with columns for name, close, and change.



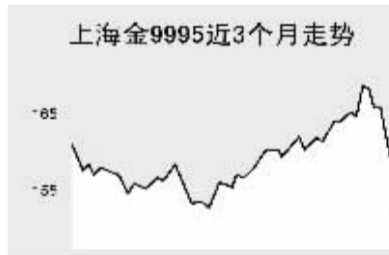
3月5日中国债券市场中,国债和企业债品种小幅上涨,而银行间国债市场其它品种跌多涨少。

上证国债指数以111.83点开盘,随后有所走低,最低达到111.76点,之后展开反弹,最终以111.87点收盘,较前交易日上涨0.07点。银行间国债指数以1158.21点跳空开盘,随后不断走低,最低达到1156.63点,最终以1156.70点收盘,仍较前日上涨0.03点。

交易所企业债小幅上涨,上证企业债指数收盘为120.69点,较前一交易日上涨0.04点,巨潮债债指数收盘为121.38点,上涨0.03点。银行间债券市场中,长年期指数、新债指数和短期融资券指数小幅上涨,其它品种都有所下跌。

上海黄金交易所

Table showing Shanghai Gold Exchange with columns for contract, close, and change.



WORLD 国际市场

股→票

Table showing Asia Pacific Major Stock Markets with columns for index name, close, and change.

3月5日,由于市场担心全球股市会继续下跌,亚洲各主要股市大幅下挫。日本股市创下近九个月来最大跌幅,日经225指数大跌575.68点,跌幅达3.3%,收报16642.25点。由于美国经济数据偏软,同时日元有继续升值压力,外销股跌幅较大,丰田汽车下跌3.2%,Sony下跌2.9%,佳能下跌2.1%。此外,日本制铁大跌6.2%,为成交最大的个股。

韩国KOSPI指数大跌2.7%,报1376.15点。国民银行和浦项钢铁跌大盘,分别下跌3.6%和8.5%。因韩元兑美元出现五个月来最大跌幅,部分外销股上涨,Hynix上涨0.2%,起亚汽车上涨0.8%。

新加坡股市连续第六个交易日下跌,海峡时报指数全天下跌3.1%,报2982.29点。特许半导体收盘下跌5.8%,创新科技也下跌5.6%。

欧洲、非洲、中东主要股票市场

Table showing Europe, Africa, and Middle East Major Stock Markets with columns for index name, latest price, change, and previous close.

3月5日,欧洲各主要股市全线下跌。

截至发稿时间,英国富时100指数下跌105.10点,最新报6011.10点。葛兰素史克、英国石油等权重股领跌大盘。德国DAX30指数跌138.93点,最新报6464.39点,西门子、安联保险走低带动指数下跌。法国CAC40指数跌93.46点,最新报5331.24点。

Table showing America Major Stock Markets with columns for index name, latest price, change, and previous close.

商品→期货

Table showing Energy Market with columns for contract, unit, latest price, and change.

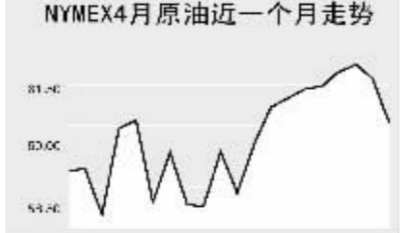
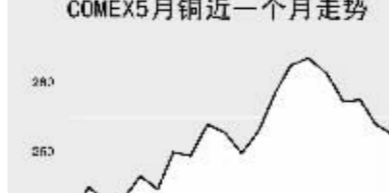
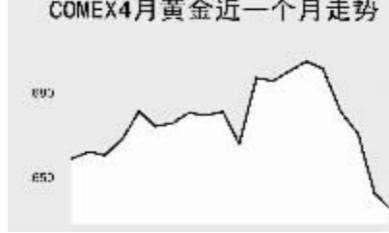


Table showing Agriculture Market with columns for contract, unit, latest price, and change.



金属市场

Table showing Metal Market with columns for contract, unit, latest price, and change.



在全球股市持续下挫之后,5日国际原油价格也出现回落走势,截至发稿时间纽约4月原油报6051美元,跌12.9%,布伦特5月原油报6169美元,跌0.85%;有色金属方面,5日截至发稿时间各品种主力合约全线下跌,其中,COMEX白银再度下跌25.8%;此外,CBOT农产品市场5日截至发稿时间各品种主力合约同样全线下跌,其中,CBOT豆粕、小麦和玉米下跌超过2%。

外→汇

Table showing Major Currency Exchange Rates with columns for currency, value, and change.

利率→债券

Table showing Major Currency Interbank Lending Rates with columns for currency, rate, and change.

Table showing Government Bond Yield Rates with columns for bond type, yield rate, and previous yield rate.